

SEIEM

EDOMÉX  
DECISIONES FIRMES, RESULTADOS FUERTES.



# Compendio Estadístico

CICLO ESCOLAR  
2021-2022



## GOBIERNO DEL ESTADO DE MÉXICO

Gobernador Constitucional del Estado de México

Secretario de Educación

Director General de SEIEM

Director de Planeación y Evaluación

Jefa del Departamento de Estadística

## PRESENTACIÓN

La toma de decisiones precisa información veraz y suficiente que permita cubrir la necesidad de contar con datos cuantitativos para la elaboración de diagnósticos específicos, proponer alternativas de solución así como formular planes y programas institucionales.

El presente documento tiene como objeto principal proveer información estadística relevante al fin del ciclo escolar 2020-2021 e inicio del ciclo escolar 2021-2022, ordenada y presentada de acuerdo con los datos capturados en la forma 911 a través de la estructura educativa que conforma el Organismo, dando como resultado una herramienta que aporta elementos confiables y oportunos de consulta.

La recopilación e integración de datos permiten contar con un instrumento que aporta información suficiente para efectuar el análisis y la definición de los procesos de planeación, programación y evaluación que coadyuven al fortalecimiento de las instituciones educativas del sistema federalizado en la Entidad.

La estadística básica que se presenta, plasma las principales variables en el marco de un diagnóstico general, un análisis objetivo y como referente imprescindible para las unidades administrativas de los SEIEM que requieran consultar, emplear, difundir y/o proporcionar datos oficiales del organismo de manera simplificada y concreta, y así contribuir a la elaboración de políticas encaminadas a garantizar una educación incluyente, equitativa y de calidad, que promueva las oportunidades de aprendizaje a lo largo de la vida.

## INTRODUCCIÓN

El quehacer cotidiano de Servicios Educativos Integrados al Estado de México (SEIEM), precisa disponer de datos cuantitativos de los centros escolares de educación básica, media superior y superior que lo conforman.

La Dirección de Planeación y Evaluación de los SEIEM elaboró el presente compendio con base en el levantamiento estadístico del formato 911 al inicio de ciclo escolar 2021-2022, en él, se puede consultar la información más relevante de la numeralia correspondiente a los diferentes niveles educativos, modalidades y servicios que se ofrecen.

El contenido de este documento, está enfocado apoyar la elaboración de estudios y/o análisis en el desarrollo de las funciones de planeación y evaluación relativas a los centros escolares oficiales y particulares, a fin de proporcionar servicios de educación pertinentes y oportunos a los mexiquenses.



## ÍNDICE

	Pág.
<b>Fin de Ciclo Escolar 2020-2021</b>	
<b>Resumen General (Concentrado por nivel educativo)</b>	<b>1</b>
Comportamiento histórico en educación preescolar (2016-2020)	2
Comportamiento histórico en educación primaria (2016-2020)	3
Comportamiento histórico en educación secundaria (parte 1 de 2) (2016-2020)	4
Comportamiento histórico en educación secundaria (parte 2 de 2) (2016-2020)	5
<b>Educación Inicial</b>	
1. Información general por servicio educativo	6
1.1 Información general por valle	
<b>Educación Especial</b>	
1. Información general por servicio educativo	7
1.1 Información general por valle	
<b>Educación Preescolar</b>	
1. Información general por servicio educativo	8
1.1 Información general por valle	
<b>Educación Primaria</b>	
1. Información general por servicio educativo	9
1.1 Información general por valle	
2. Alumnos aprobados y reprobados por grado y valle	10
<b>Educación Secundaria</b>	
1. Información general por servicio educativo	11
1.1 Información general por valle (parte 1 de 2)	
1.1 Información general por valle (parte 2 de 2)	12
2. Alumnos aprobados y reprobados por grado y valle	
3. Información por turnos y servicio educativo en Valle de México	13
3.1 Información por turnos y servicio educativo en Valle de Toluca	
<b>Educación Básica</b>	
1. Alumnos existentes, promovidos y migrantes	14
1.1 Alumnos provenientes de escuelas de otros países (migración)	
<b>Educación Superior</b>	
1. Información general por escuela	15
2. Normal Superior. Alumnos y grupos por grado, escuela, licenciatura y posgrado (parte 1 de 3)	16
2. Universidad Pedagógica Nacional. Alumnos y grupos por grado, escuela, licenciatura y posgrado (parte 2 de 3)	17
2. Normal Superior y Universidad Pedagógica Nacional. Alumnos y grupos por grado, escuela, licenciatura y posgrado (parte 3 de 3)	18

## ÍNDICE

	Pág.
<b>Inicio de Ciclo Escolar 2021-2022</b>	
<b>Resumen General (Concentrado por nivel educativo)</b>	<b>1</b>
1. Información general por valle y control	2
2. Número de alumnos y grupos por grado	3
3. Información general por turno en educación básica	4
4. Matrícula por edad según nivel educativo y grado escolar de la población de 2 a 18 años	5
5. Información general en escuelas de tiempo completo	6
6. Escuelas multigrado por nivel	7
7. Aulas existentes, en uso y adaptadas por turno	8
8. Información de equipos de cómputo y recursos audiovisuales en educación básica (parte 1 de 2)	9
8. Información de equipos de cómputo y recursos audiovisuales en educación básica (parte 2 de 2)	10
9. Jefaturas de sector y zonas escolares por valle	11
Comportamiento histórico de educación preescolar (2016-2021)	12
Comportamiento histórico de educación primaria (2016-2021)	13
Comportamiento histórico de educación secundaria (parte 1 de 2) (2016-2021)	14
Comportamiento histórico de educación secundaria (parte 2 de 2) (2016-2021)	15
<b>Educación Inicial</b>	
1. Información general por servicio educativo	1
1.1 Información general por valle	2
2. Condición del alumno por servicio educativo	3
3. Personal por función	4
3.1 Personal por función en cada servicio educativo y valle	5
4. Aulas en educación inicial	6
5. Población infantil atendida en lactantes y maternas por centro de trabajo	7
6. Municipios atendidos con servicios de educación inicial	8
7. Municipios atendidos por servicio educativo	9
<b>Educación Especial</b>	
1. Información general por servicio educativo	1
1.1 Información general por valle	2
2. Alumnos y escuelas por servicio educativo y valle	3
2.1 Número de alumnos por nivel y grado en cada servicio educativo	4
3. Condición del alumno en centros de atención múltiple	5
3.1 Condición del alumno en centros de atención múltiple Valle de México	6
3.2 Condición del alumno en centros de atención múltiple Valle de Toluca	7
4. Condición del alumno en Unidad de Servicios de Apoyo a la Educación Regular	8
4.1 Condición del alumno en Unidad de Servicios de Apoyo a la Educación Regular Valle de México	9



## ÍNDICE

	Pág.
4.2 Condición del alumno en Unidad de Servicios de Apoyo a la Educación Regular Valle de Toluca	5
5. Personal por función	6
5.1 Personal por función en cada servicio educativo y valle	6
6. Aulas en centro de atención múltiple	7
7. Municipios atendidos con servicios de educación especial	7
8. Municipios atendidos por servicio educativo	8
<b>Educación Preescolar</b>	
1. Información general por servicio educativo	1
1.1 Información general por valle	1
2. Alumnos por servicio educativo y rango de edad	2
2.1 Alumnos por servicio educativo y rango de edad en Valle de México	2
2.2 Alumnos por servicio educativo y rango de edad en Valle de Toluca	3
3. Condición del alumno por servicio educativo	3
3.1 Condición del alumno por servicio educativo en Valle de México	4
3.2 Condición del alumno por servicio educativo en Valle de Toluca	5
4. Personal por función	6
4.1 Personal por función en cada servicio educativo y valle (parte 1 de 2)	6
4.1 Personal por función en cada servicio educativo y valle (parte 2 de 2)	7
5. Nivel de escolaridad del personal por servicio educativo	8
5.1 Nivel de escolaridad del personal por servicio educativo en Valle de México	8
5.2 Nivel de escolaridad del personal por servicio educativo en Valle de Toluca	8
6. Jefaturas de sector y zonas escolares por valle	9
7. Aulas en educación preescolar	9
8. Información por turnos y servicio educativo en Valle de México	10
8.1 Información por turnos y servicio educativo en Valle de Toluca	10
9. Municipios atendidos con servicios de educación preescolar	11
10. Municipios atendidos por servicio educativo (parte 1 de 3)	11
10. Municipios atendidos por servicio educativo (parte 2 de 3)	12
10. Municipios atendidos por servicio educativo (parte 3 de 3)	13
<b>Educación Primaria</b>	
1. Información general por servicio educativo	1
1.1 Información general por valle	1
2. Alumnos por servicio educativo y rango de edad	2
2.1 Alumnos por servicio educativo y rango de edad en la región de Nezahualcóyotl	3
2.2 Alumnos por servicio educativo y rango de edad en la región de Ecatepec	3
2.3 Alumnos por servicio educativo y rango de edad en la región de Naucalpan	4

## ÍNDICE

	Pág.
2.4 Alumnos por servicio educativo y rango de edad en la región de Toluca	4
2.5 Alumnos por servicio educativo y rango de edad en la región de Atlacomulco	5
3. Alumnos de nuevo ingreso y repetidores por grado y valle	6
4. Condición del alumno por servicio educativo	7
5. Personal por función	8
5.1 Personal por función en cada servicio educativo y valle	9
6. Nivel de escolaridad del personal por servicio educativo	10
6.1 Nivel de escolaridad del personal por servicio en la región Nezahualcóyotl	11
6.2 Nivel de escolaridad del personal por servicio en la región Ecatepec	12
6.3 Nivel de escolaridad del personal por servicio en la región Naucalpan	13
6.4 Nivel de escolaridad del personal por servicio en la región Toluca	14
6.5 Nivel de escolaridad del personal por servicio en la región Atlacomulco	15
7. Jefaturas de sector y zonas escolares por valle	16
8. Aulas en educación primaria	17
9. Información por turnos y valle en primaria general	18
9.1 Información por turnos y valle en primaria indígena	19
9.2 Información por turnos y valle en primaria general particular	20
10. Municipios atendidos con servicios de educación primaria	21
11. Municipios atendidos por servicio educativo (parte 1 de 4, parte 2 de 4)	22
11. Municipios atendidos por servicio educativo (parte 3 de 4, parte 4 de 4)	23
<b>Educación Secundaria</b>	
1. Información general por servicio educativo	24
1.1 Información general por valle (parte 1 de 2)	25
1.1 Información general por valle (parte 2 de 2)	26
2. Alumnos por servicio educativo y rango de edad	27
2.1 Alumnos por servicio educativo y rango de edad en Valle de México	28
2.2 Alumnos por servicio educativo y rango de edad en Valle de Toluca	29
3. Alumnos de nuevo ingreso y repetidores por grado y valle	30
4. Egresados, reprobados y regularizados por servicio educativo en Valle de México	31
4.1 Egresados, reprobados y regularizados por servicio educativo en Valle de Toluca	32
5. Condición del alumno por servicio educativo	33
5.1 Condición del alumno por servicio educativo en Valle de México	34
5.2 Condición del alumno por servicio educativo en Valle de Toluca	35
6. Personal por función	36
6.1 Personal por función en cada servicio educativo y valle (parte 1 de 5)	37
6.1 Personal por función en cada servicio educativo y valle (parte 2 de 5)	38

## ÍNDICE

	Pág.
6.1 Personal por función en cada servicio educativo y valle (parte 3 de 5)	8
6.1 Personal por función en cada servicio educativo y valle (parte 4 de 5)	9
6.1 Personal por función en cada servicio educativo y valle (parte 5 de 5)	10
7. Nivel de escolaridad del personal por servicio educativo (parte 1 de 2)	10
7. Nivel de escolaridad del personal por servicio educativo (parte 2 de 2)	11
8. Jefaturas de sector y zonas escolares por valle	11
9. Aulas en educación secundaria	12
10. Información por turnos y servicio educativo en Valle de México	12
10.1 Información por turnos y servicio educativo en Valle de Toluca	13
11. Municipios atendidos por servicio educativo (parte 1 de 3)	14
11. Municipios atendidos por servicio educativo (parte 2 de 3)	15
11. Municipios atendidos por servicio educativo (parte 3 de 3)	16
12. Municipios atendidos con servicios de educación secundaria	16
<b>Educación para Adultos</b>	
1. Información general por servicio educativo	1
1.1 Información general por valle	2
2. Alumnos de Centros de Educación Básica para Adultos por valle	3
2.1 Centros de Educación Básica para Adultos por municipio	3
3. Misiones culturales por valle	3
3.1 Misiones culturales por municipio	3
4. Zonas escolares por valle	3
<b>Preparatoria Abierta</b>	
1. Matrícula de estudiantes activos	1
2. Estudiantes inscritos	2
3. Exámenes (solicitados, presentados y acreditados)	2
4. Estudiantes certificados	2
<b>Educación Superior</b>	
1. Información general por escuela	1
2. Personal por función	2
3. Personal docente por tiempo y dedicación	3
4. Carreras, programas y alumnos por escuela	4
5. Alumnos egresados y titulados	5
<b>Indicadores educativos</b>	
<b>Glosario de términos</b>	



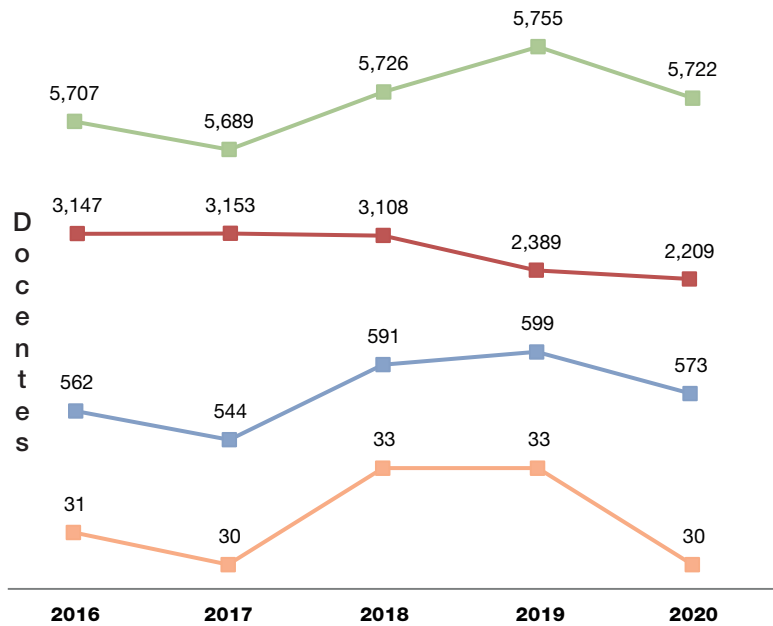
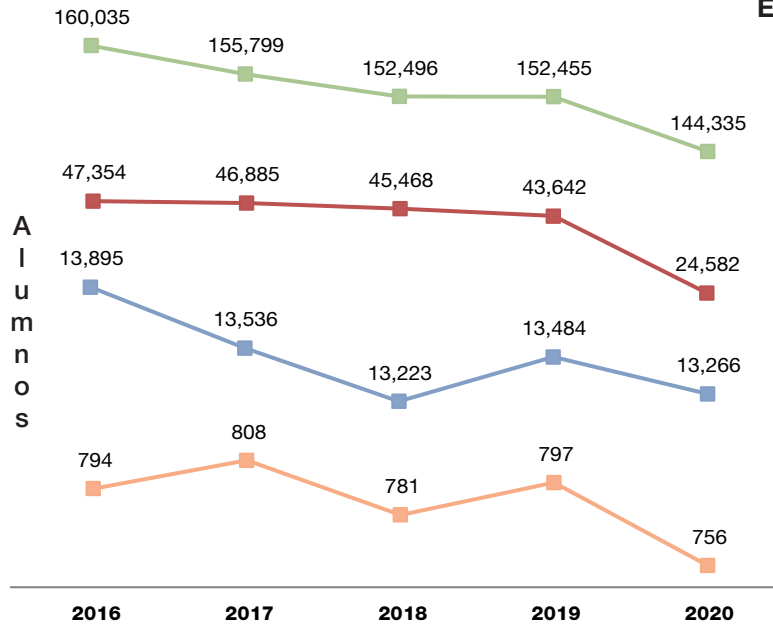
**RESUMEN GENERAL**

Nivel educativo	Alumnos			Grupos	Docentes	Escuelas	Edificios
	Niños	Niñas	Total				
Lactantes	91	84	175	26	24	9	-
Maternales	176	140	316	27	31	9	-
<b>Subtotal oficial</b>	<b>267</b>	<b>224</b>	<b>491</b>	<b>53</b>	<b>55</b>	<b>9</b>	-
Lactantes particular	-	-	-	-	-	-	-
Maternales particular	3	-	3	1	-	1	-
<b>Subtotal particular</b>	<b>3</b>	<b>-</b>	<b>3</b>	<b>1</b>	<b>-</b>	<b>1</b>	-
Indígena	925	919	1,844	102	101	98	77
<b>Educación Inicial</b>	<b>1,195</b>	<b>1,143</b>	<b>2,338</b>	<b>156</b>	<b>156</b>	<b>108</b>	<b>77</b>
Centro de Atención Múltiple (CAM)	4,113	2,462	6,575	610	615	69	67
Unidad de Servicios de Apoyo a la Educación Regular (USAER)	12,704	6,772	19,476	-	1,135	173	-
<b>Educación Especial</b>	<b>16,817</b>	<b>9,234</b>	<b>26,051</b>	<b>610</b>	<b>1,750</b>	<b>242</b>	<b>67</b>
Centro de Atención Infantil (CAI)	399	357	756	27	30	-	-
General	72,477	71,858	144,335	5,837	5,722	1,627	1,511
General Federal (ISSSTE)	56	50	106	6	6	2	-
Indígena	6,730	6,536	13,266	609	573	284	284
<b>Subtotal oficial</b>	<b>79,606</b>	<b>78,751</b>	<b>158,357</b>	<b>6,473</b>	<b>6,325</b>	<b>1,911</b>	<b>1,795</b>
General particular	12,254	12,328	24,582	2,386	2,209	827	646
<b>Preescolar</b>	<b>91,860</b>	<b>91,079</b>	<b>182,939</b>	<b>8,859</b>	<b>8,534</b>	<b>2,738</b>	<b>2,441</b>
General	327,260	316,456	643,716	24,333	24,044	2,648	1,964
Indígena	9,170	9,117	18,287	880	869	163	160
<b>Subtotal oficial</b>	<b>336,430</b>	<b>325,573</b>	<b>662,003</b>	<b>25,213</b>	<b>24,913</b>	<b>2,811</b>	<b>2,124</b>
General particular	26,413	25,785	52,198	3,192	2,850	418	302
<b>Primaria</b>	<b>362,843</b>	<b>351,358</b>	<b>714,201</b>	<b>28,405</b>	<b>27,763</b>	<b>3,229</b>	<b>2,426</b>
General	73,377	73,258	146,635	4,171	5,611	316	243
Trabajadores	94	72	166	18	32	4	1
Técnica	64,696	65,328	130,024	3,527	5,289	285	234
Telesecundaria	22,401	20,320	42,721	1,942	1,868	336	336
<b>Subtotal oficial</b>	<b>160,568</b>	<b>158,978</b>	<b>319,546</b>	<b>9,658</b>	<b>12,800</b>	<b>941</b>	<b>814</b>
General particular	11,998	12,041	24,039	1,114	2,757	223	215
Técnica particular	488	2,629	3,117	92	183	11	11
<b>Subtotal particular</b>	<b>12,486</b>	<b>14,670</b>	<b>27,156</b>	<b>1,206</b>	<b>2,940</b>	<b>234</b>	<b>226</b>
<b>Secundaria</b>	<b>173,054</b>	<b>173,648</b>	<b>346,702</b>	<b>10,864</b>	<b>15,740</b>	<b>1,175</b>	<b>1,040</b>
Centros de Educación Básica para Adultos (CEBA)	1,430	1,761	3,191	-	135	41	-
Misiones Culturales	341	1,493	1,834	-	56	9	-
Educación para Adultos (ago 2019 - jul 2020)	1,771	3,254	5,025	-	191	50	-
<b>Media Superior (Preparatoria Abierta / oct 2019-sep 2020)</b>	<b>2,595</b>	<b>3,577</b>	<b>6,172</b>	<b>-</b>	<b>-</b>	<b>-</b>	<b>-</b>
Universidad Pedagógica Nacional (UPN)	830	2,402	3,232	111	280	9	9
Normal Superior	194	532	726	27	100	2	1
Normal Rural	460	-	460	20	49	1	1
Centro de Actualización del Magisterio del Estado de México (CAMEM)	36	164	200	8	21	1	1
<b>Educación Superior</b>	<b>1,520</b>	<b>3,098</b>	<b>4,618</b>	<b>166</b>	<b>450</b>	<b>13</b>	<b>12</b>
<b>Total General</b>	<b>651,655</b>	<b>636,391</b>	<b>1,288,046</b>	<b>49,060</b>	<b>54,584</b>	<b>7,555</b>	<b>6,063</b>

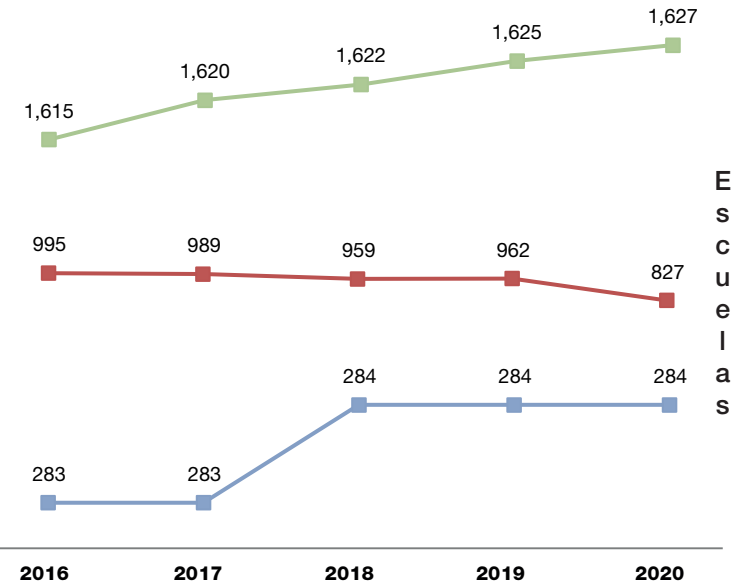
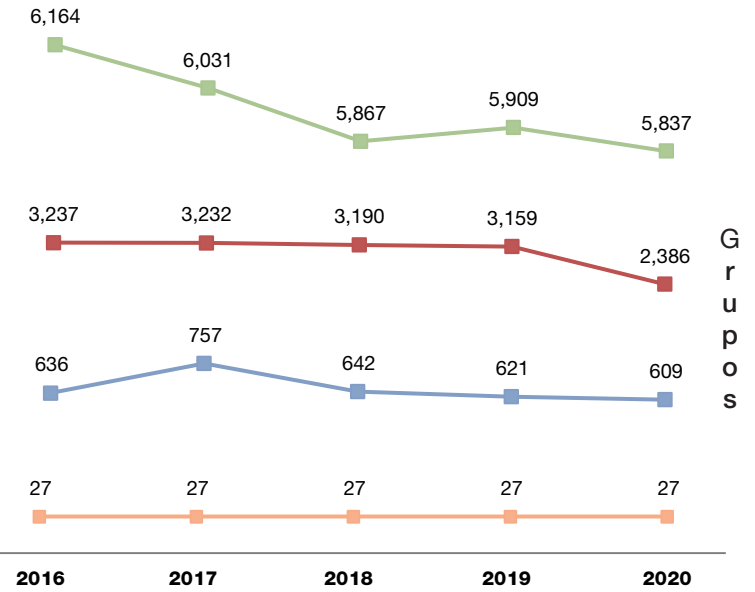
NOTA: Las cifras marcadas en color rojo no son sumables. Para educación inicial las cantidades están contempladas en los subtotales oficial y particular; en caso de preescolar general ISSSTE muestra información de carácter informativo. Por Escuelas, entiéndase Centro de Trabajo/Turno (C.T. Turno).

### COMPORTAMIENTO HISTÓRICO

#### EDUCACIÓN PREESCOLAR



■ General  
■ General particular  
■ Indígena  
■ CAI



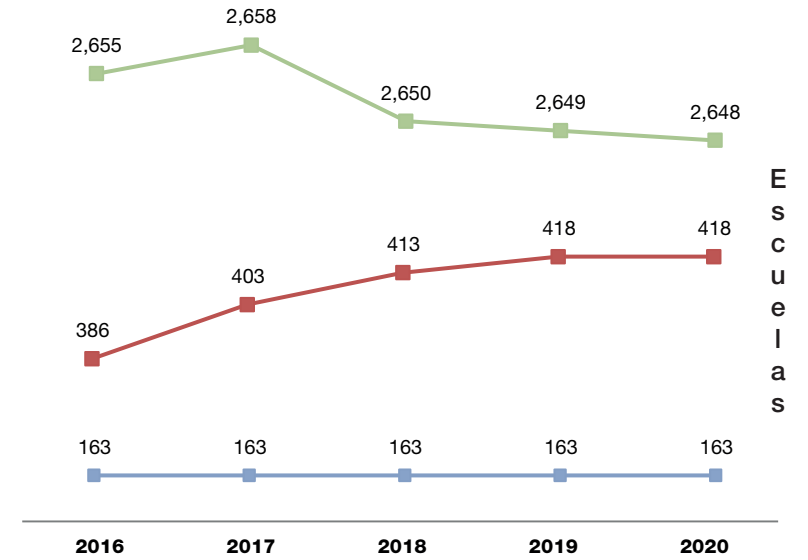
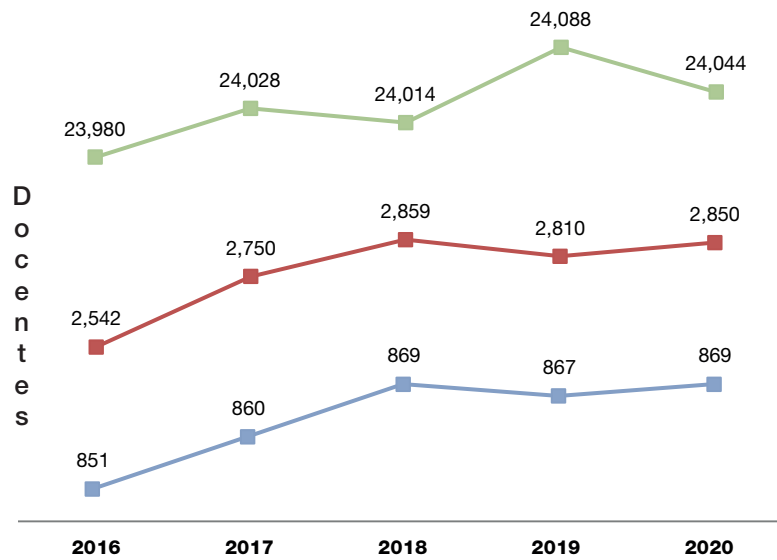
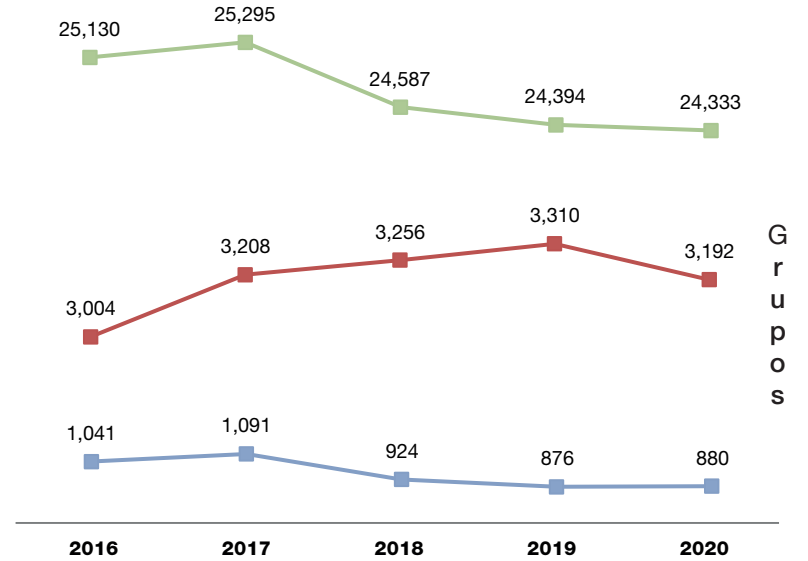
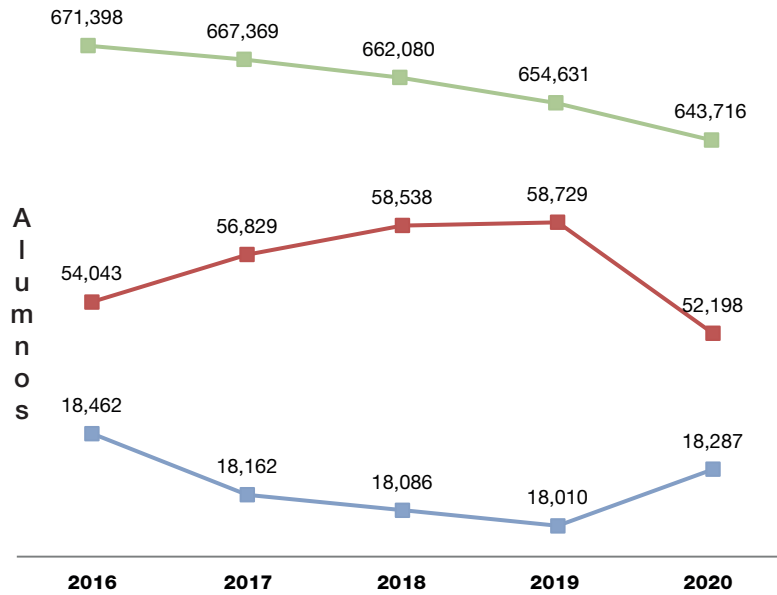
Grupos

Escuelas

Comportamiento Histórico

## COMPORTAMIENTO HISTÓRICO

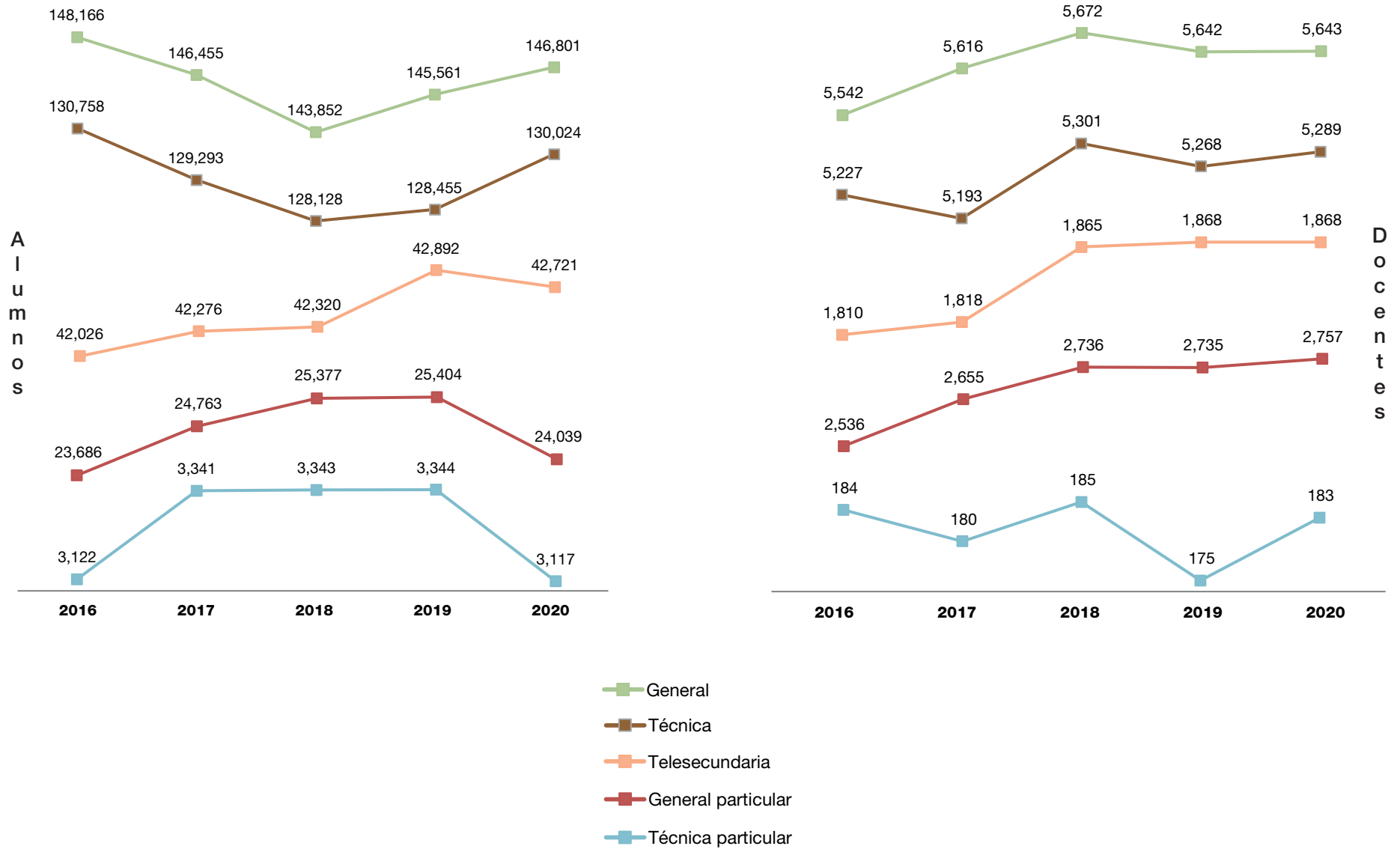
### EDUCACIÓN PRIMARIA



■ General  
■ General particular  
■ Indígena

## COMPORTAMIENTO HISTÓRICO

### EDUCACIÓN SECUNDARIA (parte 1 de 2)

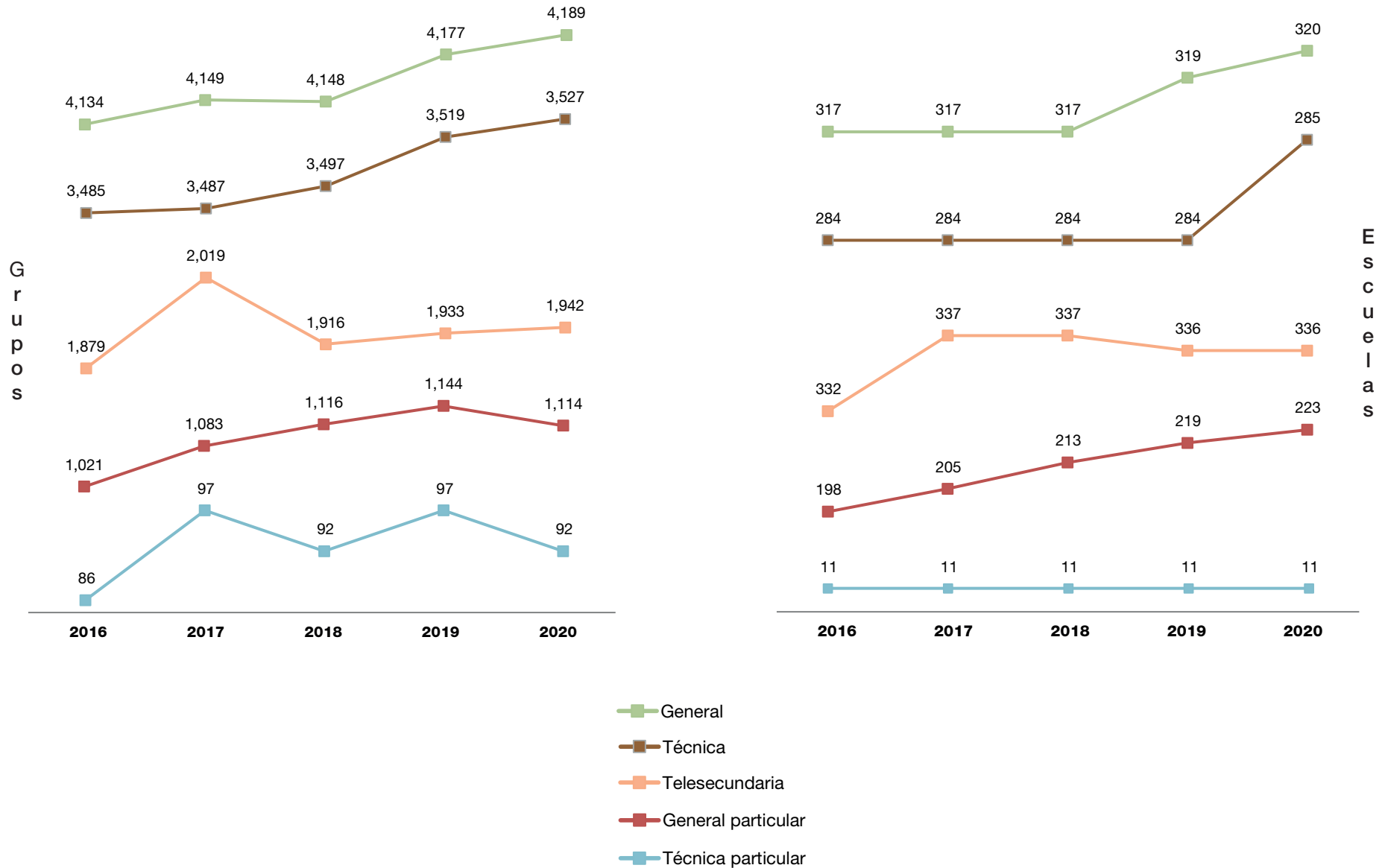


Comportamiento Histórico



## COMPORTAMIENTO HISTÓRICO

### EDUCACIÓN SECUNDARIA (parte 2 de 2)



## EDUCACIÓN INICIAL

### 1. INFORMACIÓN GENERAL POR SERVICIO EDUCATIVO

Servicio educativo	Alumnos			Grupos	Docentes <sup>1</sup>	Escuelas
	Niños	Niñas	Total			
CAI oficial	267	224	491	53	55	9
Indígena	925	919	1,844	102	101	98
CAI particular	3	-	3	1	-	1
<b>Total</b>	<b>1,195</b>	<b>1,143</b>	<b>2,338</b>	<b>156</b>	<b>156</b>	<b>108</b>

<sup>1</sup> Docentes.- Se consideran únicamente a educadores.

### 1.1. INFORMACIÓN GENERAL POR VALLE

Valle	Región	Alumnos				Grupos				Docentes				Escuelas			
		CAI oficial	Indígena	CAI particular	Total	CAI oficial	Indígena	CAI particular	Total	CAI oficial	Indígena	CAI particular	Total	CAI oficial	Indígena	CAI particular	Total
México	01 Nezahualcóyotl	103	-	-	103	12	-	-	12	9	-	-	9	2	-	-	2
	02 Ecatepec	88	-	-	88	11	-	-	11	11	-	-	11	2	-	-	2
	03 Naucalpan	99	-	-	99	12	-	-	12	14	-	-	14	2	-	-	2
	<b>Subtotal</b>	<b>290</b>	<b>-</b>	<b>-</b>	<b>290</b>	<b>35</b>	<b>-</b>	<b>-</b>	<b>35</b>	<b>34</b>	<b>-</b>	<b>-</b>	<b>34</b>	<b>6</b>	<b>-</b>	<b>-</b>	<b>6</b>
Toluca	04 Toluca	201	1,844	3	2,048	18	102	1	121	21	101	-	122	3	98	1	102
<b>Total</b>		<b>491</b>	<b>1,844</b>	<b>3</b>	<b>2,338</b>	<b>53</b>	<b>102</b>	<b>1</b>	<b>156</b>	<b>55</b>	<b>101</b>	<b>-</b>	<b>156</b>	<b>9</b>	<b>98</b>	<b>1</b>	<b>108</b>

## EDUCACIÓN ESPECIAL

### 1. INFORMACIÓN GENERAL POR SERVICIO EDUCATIVO

Servicio educativo	Alumnos			Grupos	Docentes	Escuelas
	Hombres	Mujeres	Total			
CAM	4,113	2,462	6,575	610	615	69
USAER	12,704	6,772	19,476	N/A <sup>1</sup>	1,135	173
<b>Total</b>	<b>16,817</b>	<b>9,234</b>	<b>26,051</b>	<b>610</b>	<b>1,750</b>	<b>242</b>

<sup>1</sup>No reporta grupos por tratarse de un servicio itinerante.

### 1.1. INFORMACIÓN GENERAL POR VALLE

Valle	Región	Alumnos			Grupos			Docentes			Escuelas		
		CAM	USAER	Total	CAM	USAER	Total	CAM	USAER	Total	CAM	USAER	Total
México	01 Nezahualcóyotl	537	2,390	2,927	44		44	49	167	216	6	24	30
	02 Ecatepec	1,545	4,413	5,958	142	N/A	142	140	272	412	15	40	55
	03 Naucalpan	1,632	5,372	7,004	153		153	157	332	489	15	53	68
	<b>Subtotal</b>	<b>3,714</b>	<b>12,175</b>	<b>15,889</b>	<b>339</b>	<b>N/A</b>	<b>339</b>	<b>346</b>	<b>771</b>	<b>1,117</b>	<b>36</b>	<b>117</b>	<b>153</b>
Toluca	04 Toluca	2,861	7,301	10,162	271	N/A	271	269	364	633	33	56	89
<b>Total</b>		<b>6,575</b>	<b>19,476</b>	<b>26,051</b>	<b>610</b>	<b>N/A</b>	<b>610</b>	<b>615</b>	<b>1,135</b>	<b>1,750</b>	<b>69</b>	<b>173</b>	<b>242</b>

## EDUCACIÓN PREESCOLAR

### 1. INFORMACIÓN GENERAL POR SERVICIO EDUCATIVO

Servicio educativo	Alumnos												Grupos					Docentes	Escuelas
	Primero			Segundo			Tercero			Total			1°	2°	3°	Multi-grado	Total		
	Niños	Niñas	Total	Niños	Niñas	Total	Niños	Niñas	Total	Niños	Niñas	Total							
General	5,875	6,114	11,989	29,133	28,760	57,893	37,469	36,984	74,453	72,477	71,858	144,335	347	1,792	2,556	1,142	5,837	5,722	1,627
Indígena	724	702	1,426	2,332	2,264	4,596	3,674	3,570	7,244	6,730	6,536	13,266	12	81	235	281	609	573	284
CAI <sup>1</sup>	135	119	254	128	133	261	136	105	241	399	357	756	9	9	9	-	27	30	9
General particular	1,147	1,249	2,396	4,270	4,301	8,571	6,837	6,778	13,615	12,254	12,328	24,582	494	859	977	56	2,386	2,209	827
<b>Total</b>	<b>7,881</b>	<b>8,184</b>	<b>16,065</b>	<b>35,863</b>	<b>35,458</b>	<b>71,321</b>	<b>48,116</b>	<b>47,437</b>	<b>95,553</b>	<b>91,860</b>	<b>91,079</b>	<b>182,939</b>	<b>862</b>	<b>2,741</b>	<b>3,777</b>	<b>1,479</b>	<b>8,859</b>	<b>8,534</b>	<b>2,738</b>

<sup>1</sup>Las escuelas del CAI no son cuantificables, dado que están consideradas en educación inicial.

### 1.1. INFORMACIÓN GENERAL POR VALLE

Valle	Región	Alumnos					Grupos					Docentes					Escuelas				
		General	Indígena	CAI	General particular	Total	General	Indígena	CAI	General particular	Total	General	Indígena	CAI	General particular	Total	General	Indígena	CAI	General particular	Total
México	01 Nezahualcóyotl	23,978	423	149	6,148	30,698	969	19	6	592	1,586	936	19	7	539	1,501	207	5	2	210	424
	02 Ecatepec	31,748	306	148	4,869	37,071	1,224	13	6	509	1,752	1,184	13	6	466	1,669	272	2	2	191	467
	03 Naucalpan	30,395	-	155	10,658	41,208	1,200	-	6	1,025	2,231	1,163	-	7	946	2,116	237	-	2	340	579
	<b>Subtotal</b>	<b>86,121</b>	<b>729</b>	<b>452</b>	<b>21,675</b>	<b>108,977</b>	<b>3,393</b>	<b>32</b>	<b>18</b>	<b>2,126</b>	<b>5,569</b>	<b>3,283</b>	<b>32</b>	<b>20</b>	<b>1,951</b>	<b>5,286</b>	<b>716</b>	<b>7</b>	<b>6</b>	<b>741</b>	<b>1,464</b>
Toluca	04 Toluca	58,214	12,537	304	2,907	73,962	2,444	577	9	260	3,290	2,439	541	10	258	3,248	911	277	3	86	1,274
<b>Total</b>		<b>144,335</b>	<b>13,266</b>	<b>756</b>	<b>24,582</b>	<b>182,939</b>	<b>5,837</b>	<b>609</b>	<b>27</b>	<b>2,386</b>	<b>8,859</b>	<b>5,722</b>	<b>573</b>	<b>30</b>	<b>2,209</b>	<b>8,534</b>	<b>1,627</b>	<b>284</b>	<b>9</b>	<b>827</b>	<b>2,738</b>

## EDUCACIÓN PRIMARIA

### 1. INFORMACIÓN GENERAL POR SERVICIO EDUCATIVO (parte 1 de 2)

Servicio educativo	Alumnos																				
	Primero			Segundo			Tercero			Cuarto			Quinto			Sexto			Total		
	Niños	Niñas	Total	Niños	Niñas	Total	Niños	Niñas	Total	Niños	Niñas	Total	Niños	Niñas	Total	Niños	Niñas	Total	Niños	Niñas	Total
General	50,736	49,041	99,777	53,160	51,479	104,639	55,416	53,552	108,968	55,984	54,005	109,989	55,223	53,470	108,693	56,741	54,909	111,650	327,260	316,456	643,716
Indígena	1,542	1,539	3,081	1,497	1,509	3,006	1,519	1,580	3,099	1,549	1,480	3,029	1,503	1,462	2,965	1,560	1,547	3,107	9,170	9,117	18,287
General particular	4,228	4,160	8,388	4,512	4,390	8,902	4,554	4,512	9,066	4,325	4,367	8,692	4,314	4,126	8,440	4,480	4,230	8,710	26,413	25,785	52,198
<b>Total</b>	<b>56,506</b>	<b>54,740</b>	<b>111,246</b>	<b>59,169</b>	<b>57,378</b>	<b>116,547</b>	<b>61,489</b>	<b>59,644</b>	<b>121,133</b>	<b>61,858</b>	<b>59,852</b>	<b>121,710</b>	<b>61,040</b>	<b>59,058</b>	<b>120,098</b>	<b>62,781</b>	<b>60,686</b>	<b>123,467</b>	<b>362,843</b>	<b>351,358</b>	<b>714,201</b>

### 1. INFORMACIÓN GENERAL POR SERVICIO EDUCATIVO (parte 2 de 2)

Servicio educativo	Grupos								Docentes	Escuelas
	1°	2°	3°	4°	5°	6°	Multi-grado	Total		
General	3,842	3,853	3,939	3,922	3,917	3,957	903	24,333	24,044	2,648
Indígena	117	120	119	118	117	126	163	880	869	163
General particular	526	534	535	524	508	507	58	3,192	2,850	418
<b>Total</b>	<b>4,485</b>	<b>4,507</b>	<b>4,593</b>	<b>4,564</b>	<b>4,542</b>	<b>4,590</b>	<b>1,124</b>	<b>28,405</b>	<b>27,763</b>	<b>3,229</b>

## EDUCACIÓN PRIMARIA

### 1.1. INFORMACIÓN GENERAL POR VALLE

Valle	Región	Alumnos				Grupos				Docentes				Escuelas			
		General	Indígena	General particular	Total	General	Indígena	General particular	Total	General	Indígena	General particular	Total	General	Indígena	General particular	Total
México	01 Nezahualcóyotl	128,021	1,360	11,025	140,406	4,799	55	685	5,539	4,777	52	630	5,459	415	6	95	516
	02 Ecatepec	162,645	-	11,801	174,446	5,783	-	766	6,549	5,718	-	722	6,440	549	-	105	654
	03 Naucalpan	140,978	-	23,473	164,451	5,222	-	1,348	6,570	5,156	-	1,117	6,273	507	-	159	666
	<b>Subtotal</b>	<b>431,644</b>	<b>1,360</b>	<b>46,299</b>	<b>479,303</b>	<b>15,804</b>	<b>55</b>	<b>2,799</b>	<b>18,658</b>	<b>15,651</b>	<b>52</b>	<b>2,469</b>	<b>18,172</b>	<b>1,471</b>	<b>6</b>	<b>359</b>	<b>1,836</b>
Toluca	04 Toluca	95,406	16,927	2,656	114,989	3,882	825	179	4,886	3,815	817	167	4,799	527	157	27	711
	05 Atlacomulco	116,666	-	3,243	119,909	4,647	-	214	4,861	4,578	-	214	4,792	650	-	32	682
	<b>Subtotal</b>	<b>212,072</b>	<b>16,927</b>	<b>5,899</b>	<b>234,898</b>	<b>8,529</b>	<b>825</b>	<b>393</b>	<b>9,747</b>	<b>8,393</b>	<b>817</b>	<b>381</b>	<b>9,591</b>	<b>1,177</b>	<b>157</b>	<b>59</b>	<b>1,393</b>
<b>Total</b>	<b>643,716</b>	<b>18,287</b>	<b>52,198</b>	<b>714,201</b>	<b>24,333</b>	<b>880</b>	<b>3,192</b>	<b>28,405</b>	<b>24,044</b>	<b>869</b>	<b>2,850</b>	<b>27,763</b>	<b>2,648</b>	<b>163</b>	<b>418</b>	<b>3,229</b>	

### 2. ALUMNOS APROBADOS Y REPROBADOS POR GRADO Y VALLE

Valle	Región	Modalidad	Primero			Segundo			Tercero			Cuarto			Quinto			Sexto		
			General	Indígena	General particular	General	Indígena	General particular	General	Indígena	General particular	General	Indígena	General particular	General	Indígena	General particular	General	Indígena	General particular
México	01 Nezahualcóyotl	Aprobados	19,694	209	1,753	20,836	227	1,955	21,872	237	1,968	21,623	238	1,861	21,729	211	1,748	22,267	235	1,740
		Reprobados	-	-	-	-	-	-	-	-	-	-	-	-	-	3	-	-	-	-
	02 Ecatepec	Aprobados	25,231	-	1,863	26,388	-	2,035	27,504	-	2,044	27,673	-	1,947	27,391	-	1,966	28,417	-	1,946
		Reprobados	20	-	-	6	-	-	2	-	-	4	-	-	8	-	-	1	-	-
	03 Naucalpan	Aprobados	21,689	-	3,691	22,786	-	3,967	23,849	-	3,978	24,162	-	3,941	23,618	-	3,788	24,814	-	4,108
Reprobados		6	-	-	6	-	-	15	-	-	13	-	-	8	-	-	12	-	-	
	<b>Subtotal</b>	<b>Aprobados</b>	<b>66,614</b>	<b>209</b>	<b>7,307</b>	<b>70,010</b>	<b>227</b>	<b>7,957</b>	<b>73,225</b>	<b>237</b>	<b>7,990</b>	<b>73,458</b>	<b>238</b>	<b>7,749</b>	<b>72,738</b>	<b>211</b>	<b>7,502</b>	<b>75,498</b>	<b>235</b>	<b>7,794</b>
		<b>Reprobados</b>	<b>26</b>	<b>-</b>	<b>-</b>	<b>12</b>	<b>-</b>	<b>-</b>	<b>17</b>	<b>-</b>	<b>-</b>	<b>17</b>	<b>-</b>	<b>-</b>	<b>16</b>	<b>3</b>	<b>-</b>	<b>13</b>	<b>-</b>	<b>-</b>
Toluca	04 Toluca	Aprobados	14,884	2,872	495	15,534	2,778	421	16,149	2,862	472	16,490	2,791	439	16,118	2,750	424	16,207	2,872	403
		Reprobados	-	-	-	1	1	-	6	-	2	4	-	-	10	1	-	3	-	-
	05 Atlacomulco	Aprobados	18,246	-	586	19,075	-	522	19,560	-	600	20,010	-	504	19,807	-	514	19,924	-	511
		Reprobados	7	-	-	7	-	2	11	-	2	10	-	-	4	-	-	5	-	2
		<b>Subtotal</b>	<b>Aprobados</b>	<b>33,130</b>	<b>2,872</b>	<b>1,081</b>	<b>34,609</b>	<b>2,778</b>	<b>943</b>	<b>35,709</b>	<b>2,862</b>	<b>1,072</b>	<b>36,500</b>	<b>2,791</b>	<b>943</b>	<b>35,925</b>	<b>2,750</b>	<b>938</b>	<b>36,131</b>	<b>2,872</b>
		<b>Reprobados</b>	<b>7</b>	<b>-</b>	<b>-</b>	<b>8</b>	<b>1</b>	<b>2</b>	<b>17</b>	<b>-</b>	<b>4</b>	<b>14</b>	<b>-</b>	<b>14</b>	<b>1</b>	<b>-</b>	<b>8</b>	<b>-</b>	<b>2</b>	
	<b>Total</b>	<b>Aprobados</b>	<b>99,744</b>	<b>3,081</b>	<b>8,388</b>	<b>104,619</b>	<b>3,005</b>	<b>8,900</b>	<b>108,934</b>	<b>3,099</b>	<b>9,062</b>	<b>109,958</b>	<b>3,029</b>	<b>8,692</b>	<b>108,663</b>	<b>2,961</b>	<b>8,440</b>	<b>111,629</b>	<b>3,107</b>	<b>8,708</b>
		<b>Reprobados</b>	<b>33</b>	<b>-</b>	<b>-</b>	<b>20</b>	<b>1</b>	<b>2</b>	<b>34</b>	<b>-</b>	<b>4</b>	<b>31</b>	<b>-</b>	<b>30</b>	<b>4</b>	<b>-</b>	<b>21</b>	<b>-</b>	<b>2</b>	

## EDUCACIÓN SECUNDARIA

### 1. INFORMACIÓN GENERAL POR SERVICIO EDUCATIVO

Servicio educativo		Alumnos											Grupos					Docentes	Escuelas	
		Primero			Segundo			Tercero			Total			1°	2°	3°	Multi- grado			Total
		Hombres	Mujeres	Total	Hombres	Mujeres	Total	Hombres	Mujeres	Total	Hombres	Mujeres	Total							
General	General	24,531	24,718	49,249	25,060	24,729	49,789	23,786	23,811	47,597	73,377	73,258	146,635	1,405	1,391	1,375	-	4,171	5,611	316
	Trabajadores	20	21	41	32	29	61	42	22	64	94	72	166	6	6	6	-	18	32	4
	<b>Subtotal</b>	<b>24,551</b>	<b>24,739</b>	<b>49,290</b>	<b>25,092</b>	<b>24,758</b>	<b>49,850</b>	<b>23,828</b>	<b>23,833</b>	<b>47,661</b>	<b>73,471</b>	<b>73,330</b>	<b>146,801</b>	<b>1,411</b>	<b>1,397</b>	<b>1,381</b>	<b>-</b>	<b>4,189</b>	<b>5,643</b>	<b>320</b>
	General particular	4,022	3,913	7,935	4,086	4,067	8,153	3,890	4,061	7,951	11,998	12,041	24,039	378	379	357	-	1,114	2,757	223
	<b>Subtotal</b>	<b>28,573</b>	<b>28,652</b>	<b>57,225</b>	<b>29,178</b>	<b>28,825</b>	<b>58,003</b>	<b>27,718</b>	<b>27,894</b>	<b>55,612</b>	<b>85,469</b>	<b>85,371</b>	<b>170,840</b>	<b>1,789</b>	<b>1,776</b>	<b>1,738</b>	<b>-</b>	<b>5,303</b>	<b>8,400</b>	<b>543</b>
Técnica	Técnica	21,964	21,854	43,818	22,040	22,044	44,084	20,692	21,430	42,122	64,696	65,328	130,024	1,201	1,181	1,145	-	3,527	5,289	285
	Técnica particular	151	875	1,026	182	883	1,065	155	871	1,026	488	2,629	3,117	30	31	31	-	92	183	11
	<b>Subtotal</b>	<b>22,115</b>	<b>22,729</b>	<b>44,844</b>	<b>22,222</b>	<b>22,927</b>	<b>45,149</b>	<b>20,847</b>	<b>22,301</b>	<b>43,148</b>	<b>65,184</b>	<b>67,957</b>	<b>133,141</b>	<b>1,231</b>	<b>1,212</b>	<b>1,176</b>	<b>-</b>	<b>3,619</b>	<b>5,472</b>	<b>296</b>
Telesecundaria		7,472	6,752	14,224	7,633	6,955	14,588	7,296	6,613	13,909	22,401	20,320	42,721	644	657	641	-	1,942	1,868	336
<b>Total</b>		<b>58,160</b>	<b>58,133</b>	<b>116,293</b>	<b>59,033</b>	<b>58,707</b>	<b>117,740</b>	<b>55,861</b>	<b>56,808</b>	<b>112,669</b>	<b>173,054</b>	<b>173,648</b>	<b>346,702</b>	<b>3,664</b>	<b>3,645</b>	<b>3,555</b>	<b>-</b>	<b>10,864</b>	<b>15,740</b>	<b>1,175</b>

### 1.1. INFORMACIÓN GENERAL POR VALLE (parte 1 de 2)

Valle	Región	Alumnos							Grupos						
		General	Trabajadores	Técnica	Tele- secundaria	General particular	Técnica particular	Total	General	Trabajadores	Técnica	Tele- secundaria	General particular	Técnica particular	Total
México	01 Nezahualcóyotl	30,895	-	24,231	6,940	3,310	2,441	67,817	930	-	625	319	168	57	2,099
	02 Ecatepec	34,953	35	32,172	9,433	5,429	216	82,238	988	3	875	395	252	11	2,524
	03 Naucalpan	54,610	57	34,626	8,551	12,715	128	110,687	1,490	6	934	328	563	12	3,333
	<b>Subtotal</b>	<b>120,458</b>	<b>92</b>	<b>91,029</b>	<b>24,924</b>	<b>21,454</b>	<b>2,785</b>	<b>260,742</b>	<b>3,408</b>	<b>9</b>	<b>2,434</b>	<b>1,042</b>	<b>983</b>	<b>80</b>	<b>7,956</b>
Toluca	04 Toluca	26,177	74	38,995	17,797	2,585	332	85,960	763	9	1,093	900	131	12	2,908
<b>Total</b>		<b>146,635</b>	<b>166</b>	<b>130,024</b>	<b>42,721</b>	<b>24,039</b>	<b>3,117</b>	<b>346,702</b>	<b>4,171</b>	<b>18</b>	<b>3,527</b>	<b>1,942</b>	<b>1,114</b>	<b>92</b>	<b>10,864</b>

## EDUCACIÓN SECUNDARIA

### 1.1. INFORMACIÓN GENERAL POR VALLE (parte 2 de 2)

Valle	Región	Docentes							Escuelas						
		General	Trabajadores	Técnica	Tele-secundaria	General particular	Técnica particular	Total	General	Trabajadores	Técnica	Tele-secundaria	General particular	Técnica particular	Total
México	01 Nezahualcóyotl	1,246	-	954	310	443	88	3,041	64	-	41	46	39	3	193
	02 Ecatepec	1,273	5	1,244	389	624	38	3,573	70	1	60	54	55	3	243
	03 Naucalpan	1,873	9	1,323	314	1,337	31	4,887	100	2	66	43	101	3	315
	<b>Subtotal</b>	<b>4,392</b>	<b>14</b>	<b>3,521</b>	<b>1,013</b>	<b>2,404</b>	<b>157</b>	<b>11,501</b>	<b>234</b>	<b>3</b>	<b>167</b>	<b>143</b>	<b>195</b>	<b>9</b>	<b>751</b>
Toluca	04 Toluca	1,219	18	1,768	855	353	26	4,239	82	1	118	193	28	2	424
<b>Total</b>		<b>5,611</b>	<b>32</b>	<b>5,289</b>	<b>1,868</b>	<b>2,757</b>	<b>183</b>	<b>15,740</b>	<b>316</b>	<b>4</b>	<b>285</b>	<b>336</b>	<b>223</b>	<b>11</b>	<b>1,175</b>

### 2. ALUMNOS APROBADOS Y REPROBADOS POR GRADO Y VALLE

Valle	Región	Modalidad	Primero						Segundo						Tercero						
			General	Trabajadores	Técnica	Tele-secundaria	General particular	Técnica particular	General	Trabajadores	Técnica	Tele-secundaria	General particular	Técnica particular	General	Trabajadores	Técnica	Tele-secundaria	General particular	Técnica particular	
México	01 Nezahualcóyotl	Aprobados	10,139	-	8,101	2,189	1,104	813	10,492	-	8,279	2,344	1,106	819	10,254	-	7,661	2,270	1,099	809	
		Reprobados	-	-	63	35	1	-	-	-	77	69	-	-	10	-	50	33	-	-	
	02 Ecatepec	Aprobados	11,802	6	10,521	3,087	1,759	61	11,805	15	10,648	3,162	1,872	77	11,190	14	10,429	3,067	1,731	78	
		Reprobados	59	-	174	39	12	-	39	-	187	24	32	-	58	-	213	54	23	-	
	03 Naucalpan	Aprobados	18,104	17	11,401	2,774	4,163	41	18,500	18	11,708	2,953	4,220	54	17,458	22	10,978	2,774	4,251	33	
		Reprobados	198	-	177	23	29	-	188	-	213	18	32	-	162	-	149	9	20	-	
	<b>Subtotal</b>		<b>Aprobados</b>	<b>40,045</b>	<b>23</b>	<b>30,023</b>	<b>8,050</b>	<b>7,026</b>	<b>915</b>	<b>40,797</b>	<b>33</b>	<b>30,635</b>	<b>8,459</b>	<b>7,198</b>	<b>950</b>	<b>38,902</b>	<b>36</b>	<b>29,068</b>	<b>8,111</b>	<b>7,081</b>	<b>920</b>
			<b>Reprobados</b>	<b>257</b>	<b>-</b>	<b>414</b>	<b>97</b>	<b>42</b>	<b>-</b>	<b>227</b>	<b>-</b>	<b>477</b>	<b>111</b>	<b>64</b>	<b>-</b>	<b>230</b>	<b>-</b>	<b>412</b>	<b>96</b>	<b>43</b>	<b>-</b>
Toluca	04 Toluca	Aprobados	8,947	18	13,324	5,950	864	111	8,765	28	12,895	5,889	888	115	8,464	28	12,629	5,602	827	106	
		Reprobados	-	-	57	127	3	-	-	-	77	129	3	-	1	-	13	100	-	-	
<b>Total</b>		<b>Aprobados</b>	<b>48,992</b>	<b>41</b>	<b>43,347</b>	<b>14,000</b>	<b>7,890</b>	<b>1,026</b>	<b>49,562</b>	<b>61</b>	<b>43,530</b>	<b>14,348</b>	<b>8,086</b>	<b>1,065</b>	<b>47,366</b>	<b>64</b>	<b>41,697</b>	<b>13,713</b>	<b>7,908</b>	<b>1,026</b>	
		<b>Reprobados</b>	<b>257</b>	<b>-</b>	<b>471</b>	<b>224</b>	<b>45</b>	<b>-</b>	<b>227</b>	<b>-</b>	<b>554</b>	<b>240</b>	<b>67</b>	<b>-</b>	<b>231</b>	<b>-</b>	<b>425</b>	<b>196</b>	<b>43</b>	<b>-</b>	



## EDUCACIÓN SECUNDARIA

### 3. INFORMACIÓN POR TURNOS Y SERVICIO EDUCATIVO EN VALLE DE MÉXICO

Servicio educativo	Alumnos			Grupos			Docentes			Escuelas			
	Matutino	Vespertino	Total	Matutino	Vespertino	Total	Matutino	Vespertino	Total	Matutino	Vespertino	Total	
General	General	92,991	27,467	120,458	2,543	865	3,408	3,327	1,065	4,392	169	65	234
	Trabajadores	-	92	92	-	9	9	-	14	14	-	3	3
	<b>Subtotal</b>	<b>92,991</b>	<b>27,559</b>	<b>120,550</b>	<b>2,543</b>	<b>874</b>	<b>3,417</b>	<b>3,327</b>	<b>1,079</b>	<b>4,406</b>	<b>169</b>	<b>68</b>	<b>237</b>
	General particular	20,846	608	21,454	955	28	983	2,325	79	2,404	189	6	195
	<b>Subtotal</b>	<b>113,837</b>	<b>28,167</b>	<b>142,004</b>	<b>3,498</b>	<b>902</b>	<b>4,400</b>	<b>5,652</b>	<b>1,158</b>	<b>6,810</b>	<b>358</b>	<b>74</b>	<b>432</b>
Técnica	Técnica	74,576	16,453	91,029	1,911	523	2,434	2,693	828	3,521	124	43	167
	Técnica particular	2,785	-	2,785	80	-	80	157	-	157	9	-	9
	<b>Subtotal</b>	<b>77,361</b>	<b>16,453</b>	<b>93,814</b>	<b>1,991</b>	<b>523</b>	<b>2,514</b>	<b>2,850</b>	<b>828</b>	<b>3,678</b>	<b>133</b>	<b>43</b>	<b>176</b>
Telesecundaria	24,924	-	24,924	1,042	-	1,042	1,013	-	1,013	143	-	143	
<b>Total</b>	<b>216,122</b>	<b>44,620</b>	<b>260,742</b>	<b>6,531</b>	<b>1,425</b>	<b>7,956</b>	<b>9,515</b>	<b>1,986</b>	<b>11,501</b>	<b>634</b>	<b>117</b>	<b>751</b>	

### 3.1. INFORMACIÓN POR TURNOS Y SERVICIO EDUCATIVO EN VALLE DE TOLUCA

Servicio educativo	Alumnos			Grupos			Docentes			Escuelas			
	Matutino	Vespertino	Total	Matutino	Vespertino	Total	Matutino	Vespertino	Total	Matutino	Vespertino	Total	
General	General	24,341	1,836	26,177	687	76	763	1,019	200	1,219	74	8	82
	Trabajadores	-	74	74	-	9	9	-	18	18	-	1	1
	<b>Subtotal</b>	<b>24,341</b>	<b>1,910</b>	<b>26,251</b>	<b>687</b>	<b>85</b>	<b>772</b>	<b>1,019</b>	<b>218</b>	<b>1,237</b>	<b>74</b>	<b>9</b>	<b>83</b>
	General particular	2,585	-	2,585	131	-	131	353	-	353	28	-	28
<b>Subtotal</b>	<b>26,926</b>	<b>1,910</b>	<b>28,836</b>	<b>818</b>	<b>85</b>	<b>903</b>	<b>1,372</b>	<b>218</b>	<b>1,590</b>	<b>102</b>	<b>9</b>	<b>111</b>	
Técnica	Técnica	36,795	2,200	38,995	1,025	68	1,093	1,616	152	1,768	110	8	118
	Técnica particular	169	163	332	6	6	12	14	12	26	1	1	2
	<b>Subtotal</b>	<b>36,964</b>	<b>2,363</b>	<b>39,327</b>	<b>1,031</b>	<b>74</b>	<b>1,105</b>	<b>1,630</b>	<b>164</b>	<b>1,794</b>	<b>111</b>	<b>9</b>	<b>120</b>
Telesecundaria	17,797	-	17,797	900	-	900	855	-	855	193	-	193	
<b>Total</b>	<b>81,687</b>	<b>4,273</b>	<b>85,960</b>	<b>2,749</b>	<b>159</b>	<b>2,908</b>	<b>3,857</b>	<b>382</b>	<b>4,239</b>	<b>406</b>	<b>18</b>	<b>424</b>	

## EDUCACIÓN BÁSICA

### 1. ALUMNOS EXISTENTES, PROMOVIDOS Y MIGRANTES

Servicio educativo	Existentes			Promovidos			Migrantes											
	H	M	Total	H	M	Total	Misma entidad federativa			Otra entidad federativa			Otro país			Total		
							H	M	Total	H	M	Total	H	M	Total	H	M	Total
General	72,477	71,858	144,335	72,477	71,858	144,335	1,316	1,316	2,632	100	79	179	18	13	31	1,434	1,408	2,842
Indígena	6,730	6,536	13,266	6,730	6,536	13,266	7	8	15	1	-	1	-	-	-	8	8	16
Particular	12,254	12,328	24,582	12,254	12,328	24,582	779	754	1,533	43	32	75	9	10	19	831	796	1,627
<b>Preescolar</b>	<b>91,461</b>	<b>90,722</b>	<b>182,183</b>	<b>91,461</b>	<b>90,722</b>	<b>182,183</b>	<b>2,102</b>	<b>2,078</b>	<b>4,180</b>	<b>144</b>	<b>111</b>	<b>255</b>	<b>27</b>	<b>23</b>	<b>50</b>	<b>2,273</b>	<b>2,212</b>	<b>4,485</b>
General	327,260	316,456	643,716	327,177	316,370	643,547	12,766	12,325	25,091	843	789	1,632	89	73	162	13,698	13,187	26,885
Indígena	9,170	9,117	18,287	9,169	9,113	18,282	958	967	1,925	7	14	21	1	1	2	966	982	1,948
Particular	26,413	25,785	52,198	26,406	25,784	52,190	1,820	1,904	3,724	94	92	186	38	38	76	1,952	2,034	3,986
<b>Primaria</b>	<b>362,843</b>	<b>351,358</b>	<b>714,201</b>	<b>362,752</b>	<b>351,267</b>	<b>714,019</b>	<b>15,544</b>	<b>15,196</b>	<b>30,740</b>	<b>944</b>	<b>895</b>	<b>1,839</b>	<b>128</b>	<b>112</b>	<b>240</b>	<b>16,616</b>	<b>16,203</b>	<b>32,819</b>
General	73,377	73,258	146,635	72,934	72,986	145,920	3,072	3,051	6,123	57	37	94	24	19	43	3,153	3,107	6,260
Trabajadores	94	72	166	94	72	166	10	9	19	-	-	-	-	-	-	10	9	19
Técnica	64,696	65,328	130,024	63,878	64,696	128,574	6,628	6,548	13,176	54	40	94	39	25	64	6,721	6,613	13,334
Telesecundaria	22,401	20,320	42,721	21,981	20,080	42,061	2,455	2,156	4,611	29	20	49	5	7	12	2,489	2,183	4,672
Particular	11,998	12,041	24,039	11,876	12,008	23,884	1,251	1,255	2,506	36	35	71	31	22	53	1,318	1,312	2,630
Particular técnica	488	2,629	3,117	488	2,629	3,117	64	2,156	2,220	1	-	1	-	-	-	65	2,156	2,221
<b>Secundaria</b>	<b>173,054</b>	<b>173,648</b>	<b>346,702</b>	<b>171,251</b>	<b>172,471</b>	<b>343,722</b>	<b>13,480</b>	<b>15,175</b>	<b>28,655</b>	<b>177</b>	<b>132</b>	<b>309</b>	<b>99</b>	<b>73</b>	<b>172</b>	<b>13,756</b>	<b>15,380</b>	<b>29,136</b>
<b>Total</b>	<b>627,358</b>	<b>615,728</b>	<b>1,243,086</b>	<b>625,464</b>	<b>614,460</b>	<b>1,239,924</b>	<b>31,126</b>	<b>32,449</b>	<b>63,575</b>	<b>1,265</b>	<b>1,138</b>	<b>2,403</b>	<b>254</b>	<b>208</b>	<b>462</b>	<b>32,645</b>	<b>33,795</b>	<b>66,440</b>

### 1.1. ALUMNOS PROVENIENTES DE ESCUELAS DE OTROS PAÍSES (MIGRACIÓN)

Servicio educativo	Migrantes																							
	Estados Unidos			Canadá			Centroamérica y el Caribe			Sudamérica			África			Asia			Europa			Oceanía		
	H	M	Total	H	M	Total	H	M	Total	H	M	Total	H	M	Total	H	M	Total	H	M	Total	H	M	Total
General	13	7	20	-	-	-	1	3	4	2	1	3	1	1	2	1	1	2	-	-	-	-	-	-
Indígena	-	-	-	-	-	-	-	-	-	-	-	-	-	-	-	-	-	-	-	-	-	-	-	-
Particular	5	5	10	-	-	-	-	-	-	4	3	7	-	-	-	-	1	1	-	1	1	-	-	-
<b>Preescolar</b>	<b>18</b>	<b>12</b>	<b>30</b>	<b>-</b>	<b>-</b>	<b>-</b>	<b>1</b>	<b>3</b>	<b>4</b>	<b>6</b>	<b>4</b>	<b>10</b>	<b>1</b>	<b>1</b>	<b>2</b>	<b>1</b>	<b>2</b>	<b>3</b>	<b>0</b>	<b>1</b>	<b>1</b>	<b>-</b>	<b>-</b>	<b>-</b>
General	51	47	98	-	-	-	23	13	36	13	12	25	-	-	-	1	1	2	1	-	1	-	-	-
Indígena	1	1	2	-	-	-	-	-	-	-	-	-	-	-	-	-	-	-	-	-	-	-	-	-
Particular	8	12	20	-	-	-	4	8	12	17	15	32	-	-	-	2	-	2	7	3	10	-	-	-
<b>Primaria</b>	<b>60</b>	<b>60</b>	<b>120</b>	<b>-</b>	<b>-</b>	<b>-</b>	<b>27</b>	<b>21</b>	<b>48</b>	<b>30</b>	<b>27</b>	<b>57</b>	<b>-</b>	<b>-</b>	<b>-</b>	<b>3</b>	<b>1</b>	<b>4</b>	<b>8</b>	<b>3</b>	<b>11</b>	<b>-</b>	<b>-</b>	<b>-</b>
General	19	14	33	-	-	-	3	5	8	1	-	1	1	-	1	-	-	-	-	-	-	-	-	-
Trabajadores	-	-	-	-	-	-	-	-	-	-	-	-	-	-	-	-	-	-	-	-	-	-	-	-
Técnicas	33	25	58	-	-	-	4	-	4	1	-	1	-	-	1	-	1	-	-	-	-	-	-	-
Telesecundaria	4	3	7	-	1	1	1	3	4	-	-	-	-	-	-	-	-	-	-	-	-	-	-	-
Particular	13	10	23	2	1	3	-	1	1	11	7	18	-	-	-	2	1	3	3	2	5	-	-	-
Particular técnica	-	-	-	-	-	-	-	-	-	-	-	-	-	-	-	-	-	-	-	-	-	-	-	-
<b>Secundaria</b>	<b>69</b>	<b>52</b>	<b>121</b>	<b>2</b>	<b>2</b>	<b>4</b>	<b>8</b>	<b>9</b>	<b>17</b>	<b>13</b>	<b>7</b>	<b>20</b>	<b>1</b>	<b>-</b>	<b>1</b>	<b>3</b>	<b>1</b>	<b>4</b>	<b>3</b>	<b>2</b>	<b>5</b>	<b>-</b>	<b>-</b>	<b>-</b>
<b>Total</b>	<b>147</b>	<b>124</b>	<b>271</b>	<b>2</b>	<b>2</b>	<b>4</b>	<b>36</b>	<b>33</b>	<b>69</b>	<b>49</b>	<b>38</b>	<b>87</b>	<b>2</b>	<b>1</b>	<b>3</b>	<b>7</b>	<b>4</b>	<b>11</b>	<b>11</b>	<b>6</b>	<b>17</b>	<b>-</b>	<b>-</b>	<b>-</b>

## EDUCACIÓN SUPERIOR

### 1. INFORMACIÓN GENERAL POR ESCUELA

Escuela/ Sede	Personal			Licenciatura			Posgrado			Total licenciaturas/ posgrados	Total alumnos	Total grupos
	Directores	Docentes	Administrativos	Licenciaturas	Alumnos	Grupos	Posgrados	Alumnos	Grupos			
CAMEM Tlalhepantla	1	21	4	3	200	8	-	-	-	3	200	8
Normal Rural Lázaro Cárdenas	1	27	10	1	460	20	-	-	-	1	460	20
Normal Superior Valle de México	1	73	29	2	175	7	-	-	-	2	175	7
Normal Superior Valle de Toluca	1	49	82	8	551	20	-	-	-	8	551	20
<b>Subtotal Normal</b>	<b>4</b>	<b>170</b>	<b>125</b>	<b>14</b>	<b>1,386</b>	<b>55</b>	<b>-</b>	<b>-</b>	<b>-</b>	<b>14</b>	<b>1,386</b>	<b>55</b>
Unidad UPN 151 Toluca	1	66	30	2	546	16	2	64	3	4	610	19
Unidad UPN 152 Atizapán de Zaragoza	1	40	18	2	383	12	2	31	2	4	414	14
Unidad UPN153 Ecatepec	1	43	17	1	336	12	2	24	2	3	360	14
Sede Regional Acambay	1	23	4	2	373	12	2	31	2	4	404	14
Sede Regional Jilotepec	1	21	4	2	368	12	1	29	1	3	397	13
Sede Regional de Tejupilco	1	20	3	1	235	8	1	18	1	2	253	9
Sede Regional Ixtlahuaca	1	21	4	2	176	7	1	21	1	3	197	8
Sede Regional Nezhualcóyotl	1	19	5	1	224	7	1	36	2	2	260	9
Sede Regional Tultepec	1	27	7	1	323	10	1	14	1	2	337	11
<b>Subtotal UPN</b>	<b>9</b>	<b>280</b>	<b>92</b>	<b>14</b>	<b>2,964</b>	<b>96</b>	<b>13</b>	<b>268</b>	<b>15</b>	<b>27</b>	<b>3,232</b>	<b>111</b>
<b>Total</b>	<b>13</b>	<b>450</b>	<b>217</b>	<b>28</b>	<b>4,350</b>	<b>151</b>	<b>13</b>	<b>268</b>	<b>15</b>	<b>41</b>	<b>4,618</b>	<b>166</b>

EDUCACIÓN SUPERIOR

NORMAL SUPERIOR

2. ALUMNOS Y GRUPOS POR GRADO, ESCUELA, LICENCIATURA Y POSGRADO (parte 1 de 3)

Escuela / Sede	Licenciatura/ Posgrado	Alumnos															Grupos						
		Primero			Segundo			Tercero			Cuarto			Total			1°	2°	3°	4°	Total		
		Ins	Exis	Apr	Ins	Exis	Apr	Ins	Exis	Apr	Ins	Exis	Apr	Ins	Exis	Apr							
CAMEM Tlalnepantla 15DLT0001Q	Licenciatura en educación preescolar 2012	-	-	-	-	-	-	-	-	-	-	-	14	11	11	14	11	11	-	-	-	1	1
	Licenciatura en educación preescolar 2018	37	34	34	31	28	27	25	21	20	-	-	-	-	-	93	83	81	1	1	1	-	3
	Licenciatura en educación primaria 2018	37	34	33	25	24	24	-	-	-	-	-	-	-	-	62	58	57	1	1	-	-	2
	Licenciatura en enseñanza y aprendizaje de la formación ética y ciudadana en educación secundaria 2018	38	30	29	22	18	17	-	-	-	-	-	-	-	-	60	48	46	1	1	-	-	2
Normal Rural Lázaro Cárdenas 15DNL0001F	Licenciatura en educación primaria 2012	-	-	-	-	-	-	-	-	-	-	-	84	84	84	84	84	84	-	-	-	5	5
	Licenciatura en educación primaria 2018	271	185	163	89	76	75	130	115	115	-	-	-	-	-	490	376	353	5	5	5	-	15
Normal Superior Valle de México 15DNL0002E	Licenciatura en educación preescolar 2012	-	-	-	-	-	-	-	-	-	-	-	20	20	20	20	20	20	-	-	-	1	1
	Licenciatura en educación preescolar 2018	36	32	32	28	26	26	17	17	17	-	-	-	-	-	81	75	75	1	1	1	-	3
	Licenciatura en educación primaria 2018	37	37	37	24	23	23	20	20	20	-	-	-	-	-	81	80	80	1	1	1	-	3
Normal Superior Valle de Toluca 15DNL0003D	Licenciatura en educación preescolar 2012	-	-	-	-	-	-	-	-	-	-	-	35	35	34	35	35	34	-	-	-	1	1
	Licenciatura en educación preescolar 2018	38	36	36	33	32	30	26	25	23	-	-	-	-	-	97	93	89	1	1	1	-	3
	Licenciatura en educación primaria 2012	-	-	-	-	-	-	-	-	-	-	-	28	26	26	28	26	26	-	-	-	1	1
	Licenciatura en educación primaria 2018	36	23	21	33	33	33	25	25	25	-	-	-	-	-	94	81	79	1	1	1	-	3
	Licenciatura en educación secundaria con especialidad en español 1999	-	-	-	-	-	-	-	-	-	-	-	33	33	30	33	33	30	-	-	-	1	1
	Licenciatura en educación secundaria con especialidad en inglés 1999	-	-	-	-	-	-	-	-	-	-	-	24	22	22	24	22	22	-	-	-	1	1
	Licenciatura en educación secundaria con especialidad en matemáticas 1999	-	-	-	-	-	-	-	-	-	-	-	21	21	20	21	21	20	-	-	-	1	1
	Licenciatura en enseñanza y aprendizaje del español en educación secundaria 2018	34	33	33	31	29	29	25	24	24	-	-	-	-	-	90	86	86	1	1	1	-	3
	Licenciatura en enseñanza y aprendizaje de las matemáticas en educación secundaria 2018	36	30	24	27	27	27	22	22	22	-	-	-	-	-	85	79	73	1	1	1	-	3
Licenciatura en enseñanza y aprendizaje del inglés en educación secundaria 1999	29	27	26	28	28	28	20	20	19	-	-	-	-	-	77	75	73	1	1	1	-	3	
<b>Subtotal Normal</b>		<b>629</b>	<b>501</b>	<b>468</b>	<b>371</b>	<b>344</b>	<b>339</b>	<b>310</b>	<b>289</b>	<b>285</b>	<b>259</b>	<b>252</b>	<b>247</b>	<b>1,569</b>	<b>1,386</b>	<b>1,339</b>	<b>15</b>	<b>15</b>	<b>13</b>	<b>12</b>	<b>55</b>		

Ins = Inscritos, Exis = Existentes, Apr = Aprobados

EDUCACIÓN SUPERIOR

UNIVERSIDAD PEDAGÓGICA NACIONAL

2. ALUMNOS Y GRUPOS POR GRADO, ESCUELA, LICENCIATURA Y POSGRADO (parte 2 de 3)

Escuela / Sede	Licenciatura/ Posgrado	Alumnos															Grupos				
		Primero			Segundo			Tercero			Cuarto			Total			1°	2°	3°	4°	Total
		Ins	Exis	Apr	Ins	Exis	Apr	Ins	Exis	Apr	Ins	Exis	Apr	Ins	Exis	Apr					
Unidad UPN 151 Toluca 15DUP0001L	Licenciatura en pedagogía 1990	120	102	98	135	132	128	109	109	105	79	79	79	443	422	410	3	4	3	2	12
	Licenciatura en psicología educativa 2009	31	31	29	36	36	34	22	22	21	35	35	35	124	124	119	1	1	1	1	4
	Maestría en educación básica 2008	-	-	-	47	47	45	-	-	-	-	-	-	47	47	45	-	2	-	-	2
Unidad UPN 152 Atizapán de Zaragoza 15DUP0002K	Maestría en enseñanza de las humanidades (historia, lengua y literatura) 2008	-	-	-	17	17	17	-	-	-	-	-	-	17	17	17	-	1	-	-	1
	Licenciatura en intervención educativa 2002	31	25	23	-	-	-	-	-	-	-	-	-	31	25	23	1	-	-	-	1
	Licenciatura en pedagogía 1990	111	101	99	108	103	103	94	91	90	66	63	63	379	358	355	3	3	3	2	11
Unidad UPN153 Ecatepec 15DUP0003J	Maestría en educación básica 2008	-	-	-	20	20	18	-	-	-	-	-	-	20	20	18	-	1	-	-	1
	Maestría en enseñanza de las humanidades (historia, lengua y literatura) 2008	-	-	-	-	-	-	11	11	11	-	-	-	11	11	11	-	-	1	-	1
	Licenciatura en pedagogía 1990	89	86	78	105	105	98	90	90	80	55	55	49	339	336	305	3	3	3	3	12
Sede Regional Acambay 15XUP0001Z	Maestría en educación básica 2008	-	-	-	-	-	-	15	15	15	-	-	-	15	15	15	-	-	1	-	1
	Maestría en enseñanza de las humanidades (historia, lengua y literatura) 2008	-	-	-	-	-	-	9	9	9	-	-	-	9	9	9	-	-	1	-	1
	Licenciatura en pedagogía 1990	114	105	105	85	83	83	50	48	48	65	60	60	314	296	296	3	3	2	2	10
Sede Regional Jilotepec 15XUP0002Y	Licenciatura en educación indígena 1990	40	35	35	45	42	42	-	-	-	-	-	-	85	77	77	1	1	-	-	2
	Maestría en educación básica 2008	-	-	-	21	19	19	-	-	-	-	-	-	21	19	19	-	1	-	-	1
	Maestría en enseñanza de las humanidades (historia, lengua y literatura) 2008	-	-	-	-	-	-	12	12	12	-	-	-	12	12	12	-	-	1	-	1
Sede Regional Tultepec 15XUP0006U	Licenciatura en pedagogía 1990	75	70	70	90	87	87	39	37	37	62	60	60	266	254	254	2	3	1	2	8
	Licenciatura en psicología educativa 2009	36	28	28	30	30	30	31	29	29	27	27	27	124	114	114	1	1	1	1	4
	Maestría en educación básica 2008	-	-	-	31	29	29	-	-	-	-	-	-	31	29	29	-	1	-	-	1
Sede Regional de Tejupilco 15XUP0003X	Licenciatura en pedagogía 1990	66	60	58	69	65	65	51	51	51	61	59	59	247	235	233	2	2	2	2	8
	Maestría en educación básica 2008	-	-	-	18	18	18	-	-	-	-	-	-	18	18	18	-	1	-	-	1
	Licenciatura en pedagogía 1990	41	40	40	38	37	37	27	27	27	25	24	24	131	128	128	1	2	1	1	5
Sede Regional Ixtlahuaca 15XUP0004W	Licenciatura en educación indígena 1990	-	-	-	-	-	-	21	20	20	29	28	28	50	48	48	-	-	1	1	2
	Maestría en educación básica 2008	-	-	-	22	21	21	-	-	-	-	-	-	22	21	21	-	1	-	-	1
	Licenciatura en pedagogía 1990	73	73	73	62	62	62	57	57	57	32	32	29	224	224	221	2	2	2	1	7
Sede Regional Nezahualcóyotl 15XUP0005V	Maestría en educación básica 2008	-	-	-	36	36	34	-	-	-	-	-	-	36	36	34	-	2	-	-	2
	Licenciatura en pedagogía 1990	108	100	100	109	106	105	76	73	71	53	44	39	346	323	315	3	3	2	2	10
	Maestría en educación básica 2008	-	-	-	14	14	14	-	-	-	-	-	-	14	14	14	-	1	-	-	1
<b>Subtotal UPN</b>		<b>935</b>	<b>856</b>	<b>836</b>	<b>1,138</b>	<b>1,109</b>	<b>1,089</b>	<b>714</b>	<b>701</b>	<b>683</b>	<b>589</b>	<b>566</b>	<b>552</b>	<b>3,376</b>	<b>3,232</b>	<b>3,160</b>	<b>26</b>	<b>39</b>	<b>26</b>	<b>20</b>	<b>111</b>

## EDUCACIÓN SUPERIOR

### NORMAL SUPERIOR Y UNIVERSIDAD PEDAGÓGICA NACIONAL

#### 2. ALUMNOS Y GRUPOS POR GRADO, ESCUELA, LICENCIATURA Y POSGRADO (parte 3 de 3)

Licenciatura/ Posgrado	Alumnos															Grupos				
	Primero			Segundo			Tercero			Cuarto			Total			1°	2°	3°	4°	Total
	Ins	Exis	Apr	Ins	Exis	Apr	Ins	Exis	Apr	Ins	Exis	Apr	Ins	Exis	Apr					
Total Licenciatura	1,564	1,357	1,304	1,283	1,232	1,213	977	943	921	848	818	799	4,672	4,350	4,237	41	43	34	19	151
Total Posgrado	-	-	-	226	221	215	47	47	47	-	-	-	273	268	262	-	11	4	-	15
<b>Total</b>	<b>1,564</b>	<b>1,357</b>	<b>1,304</b>	<b>1,509</b>	<b>1,453</b>	<b>1,428</b>	<b>1,024</b>	<b>990</b>	<b>968</b>	<b>848</b>	<b>818</b>	<b>799</b>	<b>4,945</b>	<b>4,618</b>	<b>4,499</b>	<b>41</b>	<b>54</b>	<b>39</b>	<b>32</b>	<b>166</b>

## RESUMEN GENERAL

Nivel educativo	Alumnos			Grupos	Docentes	Escuelas	Edificios
	Niños	Niñas	Total				
Lactantes	38	21	59	24	24	8	-
Maternales	113	103	216	27	31	9	-
<b>Subtotal oficial</b>	<b>151</b>	<b>124</b>	<b>275</b>	<b>51</b>	<b>55</b>	<b>9</b>	<b>-</b>
Lactantes particular	-	-	-	-	-	-	-
Maternales particular	13	13	26	1	1	2	-
<b>Subtotal particular</b>	<b>13</b>	<b>13</b>	<b>26</b>	<b>1</b>	<b>1</b>	<b>2</b>	<b>-</b>
Indígena	977	1,014	1,991	102	101	98	77
<b>Educación Inicial</b>	<b>1,141</b>	<b>1,151</b>	<b>2,292</b>	<b>154</b>	<b>157</b>	<b>109</b>	<b>77</b>
Centro de Atención Múltiple (CAM)	4,194	2,495	6,689	600	615	69	67
Unidad de Servicios de Apoyo a la Educación Regular (USAER)	11,915	6,622	18,537	-	1,110	174	-
<b>Educación Especial</b>	<b>16,109</b>	<b>9,117</b>	<b>25,226</b>	<b>600</b>	<b>1,725</b>	<b>243</b>	<b>67</b>
Centro de Atención Infantil (CAI)	356	329	685	27	30	-	-
General	70,129	68,866	138,995	5,753	5,722	1,626	1,511
General Federal (ISSSTE)	51	44	95	6	6	2	-
Indígena	6,699	6,539	13,238	604	573	284	284
<b>Subtotal oficial</b>	<b>77,184</b>	<b>75,734</b>	<b>152,918</b>	<b>6,384</b>	<b>6,325</b>	<b>1,910</b>	<b>1,795</b>
General particular	11,902	11,939	23,841	2,272	2,266	802	603
<b>Preescolar</b>	<b>89,086</b>	<b>87,673</b>	<b>176,759</b>	<b>8,656</b>	<b>8,591</b>	<b>2,712</b>	<b>2,398</b>
General	316,555	306,948	623,503	24,146	24,044	2,647	1,964
Indígena	9,139	9,107	18,246	870	869	163	160
<b>Subtotal oficial</b>	<b>325,694</b>	<b>316,055</b>	<b>641,749</b>	<b>25,016</b>	<b>24,913</b>	<b>2,810</b>	<b>2,124</b>
General particular	26,417	26,119	52,536	3,086	2,905	423	297
<b>Primaria</b>	<b>352,111</b>	<b>342,174</b>	<b>694,285</b>	<b>28,102</b>	<b>27,818</b>	<b>3,233</b>	<b>2,421</b>
General	71,717	71,479	143,196	4,174	5,611	316	243
Trabajadores	88	78	166	18	32	4	1
Técnica	63,989	63,606	127,595	3,545	5,290	286	234
Telesecundaria	22,295	20,240	42,535	1,948	1,868	336	336
<b>Subtotal oficial</b>	<b>158,089</b>	<b>155,403</b>	<b>313,492</b>	<b>9,685</b>	<b>12,801</b>	<b>942</b>	<b>814</b>
General particular	12,283	12,044	24,327	1,146	2,781	226	215
Técnica particular	501	2,862	3,363	96	183	11	11
<b>Subtotal particular</b>	<b>12,784</b>	<b>14,906</b>	<b>27,690</b>	<b>1,242</b>	<b>2,964</b>	<b>237</b>	<b>226</b>
<b>Secundaria</b>	<b>170,873</b>	<b>170,309</b>	<b>341,182</b>	<b>10,927</b>	<b>15,765</b>	<b>1,179</b>	<b>1,040</b>
Centros de Educación Básica para Adultos (CEBA)	1,430	1,761	3,191	-	135	41	-
Misiones Culturales	341	1,493	1,834	-	56	9	-
Educación para Adultos (ago 2020 - jul 2021)	1,771	3,254	5,025	-	191	50	-
<b>Media Superior (Preparatoria Abierta / oct 2020-sep 2021)</b>	<b>2,595</b>	<b>3,577</b>	<b>6,172</b>	<b>-</b>	<b>-</b>	<b>-</b>	<b>-</b>
Universidad Pedagógica Nacional (UPN)	927	2,551	3,478	111	272	9	9
Normal Superior	225	570	795	28	94	2	1
Normal Rural	571	-	571	20	45	1	1
Centro de Actualización del Magisterio del Estado de México (CAMEM)	53	228	281	10	16	1	1
<b>Educación Superior</b>	<b>1,776</b>	<b>3,349</b>	<b>5,125</b>	<b>169</b>	<b>427</b>	<b>13</b>	<b>12</b>
<b>Total General</b>	<b>635,462</b>	<b>620,604</b>	<b>1,256,066</b>	<b>48,608</b>	<b>54,674</b>	<b>7,539</b>	<b>6,015</b>

NOTA: Las cifras marcadas en color rojo no son sumables. Para educación inicial las cantidades están contempladas en los subtotales oficial y particular; en caso de preescolar general ISSSTE muestra información de carácter informativo.  
Por Escuelas, entiéndase Centro de Trabajo/Turno (C.T. Turno).

## RESUMEN GENERAL

### 1. INFORMACIÓN GENERAL POR VALLE Y CONTROL

Valle	Servicio educativo	Alumnos			Grupos			Docentes			Escuelas		
		Oficial	Particular	Total	Oficial	Particular	Total	Oficial	Particular	Total	Oficial	Particular	Total
México	Inicial	161	-	161	33	-	33	34	-	34	6	-	6
	Especial	14,584	-	14,584	332	-	332	1,084	-	1,084	153	-	153
	Preescolar	83,130	20,918	104,048	3,361	2,012	5,373	3,335	2,006	5,341	722	719	1,441
	Primaria	415,863	46,289	462,152	15,775	2,700	18,475	15,703	2,519	18,222	1,476	363	1,839
	Secundaria	230,992	24,674	255,666	6,898	1,087	7,985	8,941	2,570	11,511	548	205	753
	Adultos	1,438	-	1,438	-	-	-	59	-	59	13	-	13
	Media superior	4,384	-	4,384	-	-	-	-	-	-	-	-	-
	Superior	2,003	-	2,003	66	-	66	172	-	172	6	-	6
	<b>Subtotal</b>	<b>752,555</b>	<b>91,881</b>	<b>844,436</b>	<b>26,465</b>	<b>5,799</b>	<b>32,264</b>	<b>29,328</b>	<b>7,095</b>	<b>36,423</b>	<b>2,924</b>	<b>1,287</b>	<b>4,211</b>
Toluca	Inicial indígena	1,991	-	1,991	102	-	102	101	-	101	98	-	98
	Inicial	114	26	140	18	1	19	21	1	22	3	2	5
	Especial	10,642	-	10,642	268	-	268	641	-	641	90	-	90
	Preescolar	69,788	2,923	72,711	3,023	260	3,283	2,990	260	3,250	1,188	83	1,271
	Primaria	225,886	6,247	232,133	9,241	386	9,627	9,210	386	9,596	1,334	60	1,394
	Secundaria	82,500	3,016	85,516	2,787	155	2,942	3,860	394	4,254	394	32	426
	Adultos	3,587	-	3,587	-	-	-	132	-	132	37	-	37
	Media superior	1,788	-	1,788	-	-	-	-	-	-	-	-	-
	Superior	3,122	-	3,122	103	-	103	255	-	255	7	-	7
<b>Subtotal</b>	<b>399,418</b>	<b>12,212</b>	<b>411,630</b>	<b>15,542</b>	<b>802</b>	<b>16,344</b>	<b>17,210</b>	<b>1,041</b>	<b>18,251</b>	<b>3,151</b>	<b>177</b>	<b>3,328</b>	
<b>Total</b>	<b>1,151,973</b>	<b>104,093</b>	<b>1,256,066</b>	<b>42,007</b>	<b>6,601</b>	<b>48,608</b>	<b>46,538</b>	<b>8,136</b>	<b>54,674</b>	<b>6,075</b>	<b>1,464</b>	<b>7,539</b>	



## RESUMEN GENERAL

### 2. NÚMERO DE ALUMNOS Y GRUPOS POR GRADO

Servicio educativo	Alumnos							Grupos							Total
	Primero	Segundo	Tercero	Cuarto	Quinto	Sexto	Total	Primero	Segundo	Tercero	Cuarto	Quinto	Sexto	Más de un grado	
Preescolar general	10,686	55,476	72,833	-	-	-	138,995	224	1,662	2,612	-	-	-	1,255	5,753
Preescolar indígena	1,372	4,479	7,387	-	-	-	13,238	8	80	242	-	-	-	274	604
Preescolar Centros de Atención Infantil	211	239	235	-	-	-	685	9	9	9	-	-	-	-	27
Primaria general	96,221	99,616	103,741	107,834	108,903	107,188	623,503	3,760	3,769	3,837	3,886	3,916	3,901	1,077	24,146
Primaria indígena	3,004	3,122	3,005	3,126	3,028	2,961	18,246	114	112	118	119	118	115	174	870
Secundaria general	46,828	47,887	48,481	-	-	-	143,196	1,399	1,396	1,379	-	-	-	-	4,174
Secundaria trabajadores	45	50	71	-	-	-	166	6	6	6	-	-	-	-	18
Secundaria técnica	42,296	42,638	42,661	-	-	-	127,595	1,201	1,189	1,155	-	-	-	-	3,545
Telesecundaria	14,488	13,947	14,100	-	-	-	42,535	650	641	657	-	-	-	-	1,948
Universidad Pedagógica Nacional (UPN)	889	1,040	882	667	-	-	3,478	26	36	27	22	-	-	-	111
Normal superior	252	203	193	147	-	-	795	7	7	7	7	-	-	-	28
Normal rural	207	178	74	112	-	-	571	5	5	5	5	-	-	-	20
CAMEM	96	97	68	20	-	-	281	3	3	3	1	-	-	-	10
<b>Subtotal oficial</b>	<b>216,595</b>	<b>268,972</b>	<b>293,731</b>	<b>111,906</b>	<b>111,931</b>	<b>110,149</b>	<b>1,113,284</b>	<b>7,412</b>	<b>8,915</b>	<b>10,057</b>	<b>4,040</b>	<b>4,034</b>	<b>4,016</b>	<b>2,780</b>	<b>41,254</b>
Preescolar general particular	2,598	8,621	12,622	-	-	-	23,841	453	787	932	-	-	-	100	2,272
Primaria general particular	8,660	8,498	9,107	9,049	8,758	8,464	52,536	487	481	481	479	485	463	210	3,086
Secundaria general particular	8,199	7,986	8,142	-	-	-	24,327	387	384	375	-	-	-	-	1,146
Secundaria técnica particular	1,350	993	1,020	-	-	-	3,363	37	28	31	-	-	-	-	96
<b>Subtotal particular</b>	<b>20,807</b>	<b>26,098</b>	<b>30,891</b>	<b>9,049</b>	<b>8,758</b>	<b>8,464</b>	<b>104,067</b>	<b>1,364</b>	<b>1,680</b>	<b>1,819</b>	<b>479</b>	<b>485</b>	<b>463</b>	<b>310</b>	<b>6,600</b>
<b>Total</b>	<b>237,402</b>	<b>295,070</b>	<b>324,622</b>	<b>120,955</b>	<b>120,689</b>	<b>118,613</b>	<b>1,217,351</b>	<b>8,776</b>	<b>10,595</b>	<b>11,876</b>	<b>4,519</b>	<b>4,519</b>	<b>4,479</b>	<b>3,090</b>	<b>47,854</b>

## RESUMEN GENERAL

### 3. INFORMACIÓN GENERAL POR TURNO EN EDUCACIÓN BÁSICA

Servicio educativo		Alumnos			Grupos			Docentes			Escuelas		
		Matutino	Vespertino	Total	Matutino	Vespertino	Total	Matutino	Vespertino	Total	Matutino	Vespertino	Total
Preescolar	General	129,874	9,121	138,995	5,339	414	5,753	5,309	413	5,722	1,513	113	1,626
	Indígena	13,238	-	13,238	604	-	604	573	-	573	284	-	284
	CAI	479	206	685	18	9	27	19	11	30	-	-	-
	<b>Subtotal</b>	<b>143,591</b>	<b>9,327</b>	<b>152,918</b>	<b>5,961</b>	<b>423</b>	<b>6,384</b>	<b>5,901</b>	<b>424</b>	<b>6,325</b>	<b>1,797</b>	<b>113</b>	<b>1,910</b>
	Particular	23,695	146	23,841	2,257	15	2,272	2,250	16	2,266	795	7	802
<b>Total</b>	<b>167,286</b>	<b>9,473</b>	<b>176,759</b>	<b>8,218</b>	<b>438</b>	<b>8,656</b>	<b>8,151</b>	<b>440</b>	<b>8,591</b>	<b>2,592</b>	<b>120</b>	<b>2,712</b>	
Primaria	General	502,725	120,778	623,503	18,506	5,640	24,146	18,435	5,609	24,044	1,962	685	2,647
	Indígena	17,866	380	18,246	849	21	870	848	21	869	159	4	163
	<b>Subtotal</b>	<b>520,591</b>	<b>121,158</b>	<b>641,749</b>	<b>19,355</b>	<b>5,661</b>	<b>25,016</b>	<b>19,283</b>	<b>5,630</b>	<b>24,913</b>	<b>2,121</b>	<b>689</b>	<b>2,810</b>
	Particular	51,769	767	52,536	3,051	35	3,086	2,870	35	2,905	418	5	423
<b>Total</b>	<b>572,360</b>	<b>121,925</b>	<b>694,285</b>	<b>22,406</b>	<b>5,696</b>	<b>28,102</b>	<b>22,153</b>	<b>5,665</b>	<b>27,818</b>	<b>2,539</b>	<b>694</b>	<b>3,233</b>	
Secundaria	General	114,009	29,187	143,196	3,232	942	4,174	4,346	1,265	5,611	243	73	316
	Trabajadores	-	166	166	-	18	18	-	32	32	-	4	4
	Técnica	109,069	18,526	127,595	2,957	588	3,545	4,310	980	5,290	235	51	286
	Telesecundaria	42,535	-	42,535	1,948	-	1,948	1,868	-	1,868	336	-	336
	<b>Subtotal</b>	<b>265,613</b>	<b>47,879</b>	<b>313,492</b>	<b>8,137</b>	<b>1,548</b>	<b>9,685</b>	<b>10,524</b>	<b>2,277</b>	<b>12,801</b>	<b>814</b>	<b>128</b>	<b>942</b>
	General particular	23,758	569	24,327	1,120	26	1,146	2,702	79	2,781	220	6	226
	Técnica particular	3,199	164	3,363	90	6	96	171	12	183	10	1	11
<b>Subtotal</b>	<b>26,957</b>	<b>733</b>	<b>27,690</b>	<b>1,210</b>	<b>32</b>	<b>1,242</b>	<b>2,873</b>	<b>91</b>	<b>2,964</b>	<b>230</b>	<b>7</b>	<b>237</b>	
<b>Total</b>	<b>292,570</b>	<b>48,612</b>	<b>341,182</b>	<b>9,347</b>	<b>1,580</b>	<b>10,927</b>	<b>13,397</b>	<b>2,368</b>	<b>15,765</b>	<b>1,044</b>	<b>135</b>	<b>1,179</b>	
<b>Total</b>	<b>1,032,216</b>	<b>180,010</b>	<b>1,212,226</b>	<b>39,971</b>	<b>7,714</b>	<b>47,685</b>	<b>43,701</b>	<b>8,473</b>	<b>52,174</b>	<b>6,175</b>	<b>949</b>	<b>7,124</b>	

**Nota:** Turno matutino incluye escuelas con asignación de turnos: 1-matutino y 5-continuo.

Turno vespertino incluye escuelas con asignación de turnos: 2-vespertino, 3-nocturno y 4-discontinuo.

## RESUMEN GENERAL

### 4. MATRÍCULA POR EDAD SEGÚN NIVEL EDUCATIVO Y GRADO ESCOLAR DE LA POBLACIÓN DE 2 A 18 AÑOS

Edad	Nivel educativo											Matrícula	Población 2021*	
	Preescolar			Primaria						Secundaria				
	Primero	Segundo	Tercero	Primero	Segundo	Tercero	Cuarto	Quinto	Sexto	Primero	Segundo			Tercero
2 años	600	-											600	275,058
3 años	14,229	2,679											16,908	278,362
4 años	38	66,004	4,995										71,037	281,661
5 años	-	132	87,758	24,859									112,749	282,392
6 años	-	-	324	79,207	29,120								108,651	282,294
7 años				3,583	79,071	30,368							113,022	283,846
8 años				194	2,779	81,381	30,911						115,265	285,098
9 años				33	217	3,690	84,285	31,183					119,408	286,202
10 años				8	39	330	4,183	84,136	31,240				119,936	287,331
11 años				1	10	74	525	4,660	81,811	26,349			113,430	288,791
12 años				-	-	8	85	590	4,786	79,645	26,869		111,983	290,472
13 años				-	-	2	16	106	655	6,352	80,130	27,495	114,756	291,981
14 años				-	-	-	3	13	103	740	5,755	79,557	86,171	293,348
15 años				-	-	-	1	1	18	91	610	6,503	7,224	294,860
16 años										17	113	779	909	296,227
17 años										1	21	120	142	296,666
18 años										11	3	21	35	296,247
<b>Total</b>	<b>14,867</b>	<b>68,815</b>	<b>93,077</b>	<b>107,885</b>	<b>111,236</b>	<b>115,853</b>	<b>120,009</b>	<b>120,689</b>	<b>118,613</b>	<b>113,206</b>	<b>113,501</b>	<b>114,475</b>	<b>1,212,226</b>	<b>4,890,836</b>

En educación preescolar a los alumnos reportados como menores de 3 años se les asignó la edad de 2 años.

En educación primaria a los alumnos reportados como menores de 6 años se les asignó la edad de 5 años, y a los reportados de 15 años y más, la edad de 15 años.

En educación secundaria a los alumnos reportados como menores de 12 años se les asignó la edad 11 años y a los reportados de 18 años y más, la edad de 18 años.

\*CONAPO (2021). Proyecciones de la Población de México y de las Entidades Federativas, 2016-2050. Población a mitad de año. México: autor.

## RESUMEN GENERAL

### 5. INFORMACIÓN GENERAL EN ESCUELAS DE TIEMPO COMPLETO

Servicio educativo	Alumnos	Grupos	Docentes	Escuelas
Preescolar indígena	90	5	5	1
Centro de Atención Múltiple (CAM)	3,219	287	297	29
Preescolar general	3,697	153	150	28
Primaria general	93,260	3,642	3,623	451
Primaria indígena	8,139	404	403	74
Secundaria general	4,255	120	159	9
Secundaria técnica	3093	78	111	5
Telesecundaria	9636	426	415	63
<b>Total</b>	<b>125,299</b>	<b>5,110</b>	<b>5,158</b>	<b>659</b>

### 6. ESCUELAS MULTIGRADO POR NIVEL

Servicio educativo		Alumnos	Docentes	Escuelas
Preescolar	General	74,862	1,252	1,123
	Indígena	10,553	261	255
	Particular	1,933	100	97
	<b>Subtotal</b>	<b>87,348</b>	<b>1,613</b>	<b>1,475</b>
Primaria	General	28,524	1,070	519
	Indígena	4,326	173	83
	Particular	5,806	190	65
	<b>Subtotal</b>	<b>38,656</b>	<b>1,433</b>	<b>667</b>
Secundaria	Telesecundaria	1,490	40	39
<b>Total</b>	<b>127,494</b>	<b>3,086</b>	<b>2,181</b>	

## RESUMEN GENERAL

### 7. AULAS EXISTENTES, EN USO Y ADAPTADAS POR TURNO

Servicio educativo	Matutino			Vespertino			Total		
	Existentes	En Uso	Adaptadas	Existentes	En Uso	Adaptadas	Existentes	En Uso	Adaptadas
Educación inicial	36	36	-	18	18	-	54	54	-
Centros de Atención Múltiple	51	50	-	431	423	-	482	473	-
Preescolar general	7,211	5,331	118	732	413	12	7,943	5,744	130
Preescolar indígena	897	600	19	-	-	-	897	600	19
Preescolar Centros de Atención Infantil	18	18	-	9	9	-	27	27	-
Primaria general	22,005	18,499	344	8,671	5,647	77	30,676	24,146	421
Primaria indígena	1,231	858	17	43	15	-	1,274	873	17
Secundaria general	3,430	3,269	81	1,096	933	15	4,526	4,202	96
Secundaria trabajadores	-	-	-	31	19	-	31	19	-
Secundaria técnica	3,171	3,034	156	706	619	23	3,877	3,653	179
Telesecundaria	2,067	1,894	109	-	-	-	2,067	1,894	109
Universidad Pedagógica Nacional (UPN)	-	-	-	108	95	3	108	95	3
Normal superior	-	-	-	26	26	-	26	26	-
Normal rural	-	-	-	20	20	-	20	20	-
CAMEM	-	-	-	7	7	4	7	7	4
<b>Subtotal oficial</b>	<b>40,117</b>	<b>33,589</b>	<b>844</b>	<b>11,898</b>	<b>8,244</b>	<b>134</b>	<b>52,015</b>	<b>41,833</b>	<b>978</b>
Educación inicial	4	4	-	-	-	-	4	4	-
Preescolar general particular	3,356	2,271	506	41	15	1	3,397	2,286	507
Primaria general particular	3,850	3,087	97	76	35	12	3,926	3,122	109
Secundaria general particular	1,464	1,152	70	57	26	9	1,521	1,178	79
Secundaria técnica particular	96	90	-	6	6	-	102	96	-
<b>Subtotal particular</b>	<b>8,770</b>	<b>6,604</b>	<b>673</b>	<b>180</b>	<b>82</b>	<b>22</b>	<b>8,950</b>	<b>6,686</b>	<b>695</b>
<b>Total</b>	<b>48,887</b>	<b>40,193</b>	<b>1,517</b>	<b>12,078</b>	<b>8,326</b>	<b>156</b>	<b>60,965</b>	<b>48,519</b>	<b>1,673</b>

## RESUMEN GENERAL

### 8. INFORMACIÓN DE EQUIPOS DE CÓMPUTO Y RECURSOS AUDIOVISUALES EN EDUCACIÓN BÁSICA (parte 1 de 2)

Servicio educativo	Escuelas con tabletas electrónicas	Tabletas asignadas	Escuelas con equipos de cómputo	Equipos de cómputo asignados				Conectividad a internet		Escuelas con internet inalámbrico en espacios comunes	
				Operación	Reparación	Resguardo	Total	Escuelas conectadas	Equipos conectados		
Preescolar	General	311	333	1,460	4,672	721	1,430	6,823	677	2,223	382
	Indígena	11	51	277	1,211	165	257	1,633	27	144	9
	<b>Subtotal</b>	<b>322</b>	<b>384</b>	<b>1,737</b>	<b>5,883</b>	<b>886</b>	<b>1,687</b>	<b>8,456</b>	<b>704</b>	<b>2,367</b>	<b>391</b>
	Particular	146	1,525	744	7,204	105	80	7,389	723	6,446	583
<b>Total</b>	<b>468</b>	<b>1,909</b>	<b>2,481</b>	<b>13,087</b>	<b>991</b>	<b>1,767</b>	<b>15,845</b>	<b>1,427</b>	<b>8,813</b>	<b>974</b>	
Primaria	General	801	2,365	2,593	44,705	6,393	11,974	63,072	1,610	17,582	659
	Indígena	45	127	162	2,661	385	581	3,627	31	360	4
	<b>Subtotal</b>	<b>846</b>	<b>2,492</b>	<b>2,755</b>	<b>47,366</b>	<b>6,778</b>	<b>12,555</b>	<b>66,699</b>	<b>1,641</b>	<b>17,942</b>	<b>663</b>
	Particular	89	2,564	416	9,295	81	109	9,485	408	8,738	340
<b>Total</b>	<b>935</b>	<b>5,056</b>	<b>3,171</b>	<b>56,661</b>	<b>6,859</b>	<b>12,664</b>	<b>76,184</b>	<b>2,049</b>	<b>26,680</b>	<b>1,003</b>	
Secundaria	General	22	478	308	12,988	1,124	3,074	17,186	293	8,870	126
	Trabajadores	-	-	3	8	5	27	40	3	7	1
	Técnica	12	165	277	12,778	1,091	2,296	16,165	249	8,599	121
	Telesecundaria	12	70	329	8,143	1,159	3,000	12,302	207	4,382	129
	<b>Subtotal</b>	<b>46</b>	<b>713</b>	<b>917</b>	<b>33,917</b>	<b>3,379</b>	<b>8,397</b>	<b>45,693</b>	<b>752</b>	<b>21,858</b>	<b>377</b>
	General particular	50	1,361	226	7,312	62	52	7,426	224	6,989	167
	Técnica particular	2	185	11	484	11	-	495	10	311	8
<b>Subtotal</b>	<b>52</b>	<b>1,546</b>	<b>237</b>	<b>7,796</b>	<b>73</b>	<b>52</b>	<b>7,921</b>	<b>234</b>	<b>7,300</b>	<b>175</b>	
<b>Total</b>	<b>98</b>	<b>2,259</b>	<b>1,154</b>	<b>41,713</b>	<b>3,452</b>	<b>8,449</b>	<b>53,614</b>	<b>986</b>	<b>29,158</b>	<b>552</b>	
<b>Total</b>	<b>1,501</b>	<b>9,224</b>	<b>6,806</b>	<b>111,461</b>	<b>11,302</b>	<b>22,880</b>	<b>145,643</b>	<b>4,462</b>	<b>64,651</b>	<b>2,529</b>	

## RESUMEN GENERAL

### 8. INFORMACIÓN DE EQUIPOS DE CÓMPUTO Y RECURSOS AUDIOVISUALES EN EDUCACIÓN BÁSICA (parte 2 de 2)

Servicio educativo	Escuelas con laboratorio de cómputo	Equipos de cómputo en laboratorio	Escuelas con impresoras		Escuelas con equipo audiovisual	Equipo audiovisual				Escuelas con videoteca	
			Para uso de alumnos	Ofrecen impresión gratuita		Pantalla	Reproductor de video	Proyector	Pizarrón electrónico		
Preescolar	General	454	1,803	214	208	1,391	1,290	866	1,561	98	351
	Indígena	187	782	157	155	270	208	111	324	1	27
	<b>Subtotal</b>	<b>641</b>	<b>2,585</b>	<b>371</b>	<b>363</b>	<b>1,661</b>	<b>1,498</b>	<b>977</b>	<b>1,885</b>	<b>99</b>	<b>378</b>
	Particular	366	4,166	111	107	629	915	527	986	202	97
	<b>Total</b>	<b>1,007</b>	<b>6,751</b>	<b>482</b>	<b>470</b>	<b>2,290</b>	<b>2,413</b>	<b>1,504</b>	<b>2,871</b>	<b>301</b>	<b>475</b>
Primaria	General	1,627	30,102	389	377	2,331	1,947	1,376	6,291	329	592
	Indígena	120	1,895	43	42	150	111	63	402	6	9
	<b>Subtotal</b>	<b>1,747</b>	<b>31,997</b>	<b>432</b>	<b>419</b>	<b>2,481</b>	<b>2,058</b>	<b>1,439</b>	<b>6,693</b>	<b>335</b>	<b>601</b>
	Particular	313	5,640	62	56	381	847	460	1,769	392	52
	<b>Total</b>	<b>2,060</b>	<b>37,637</b>	<b>494</b>	<b>475</b>	<b>2,862</b>	<b>2,905</b>	<b>1,899</b>	<b>8,462</b>	<b>727</b>	<b>653</b>
Secundaria	General	237	8,237	35	31	296	615	291	1,685	285	162
	Trabajadores	-	-	-	-	4	5	3	6	5	4
	Técnica	195	6,446	29	26	255	713	694	1,213	192	116
	Telesecundaria	236	4,911	80	76	325	2,082	606	1,041	153	246
	<b>Subtotal</b>	<b>668</b>	<b>19,594</b>	<b>144</b>	<b>133</b>	<b>880</b>	<b>3,415</b>	<b>1,594</b>	<b>3,945</b>	<b>635</b>	<b>528</b>
	General particular	182	4,497	36	28	212	449	152	945	219	30
	Técnica particular	7	285	1	1	11	26	10	33	8	1
	<b>Subtotal</b>	<b>189</b>	<b>4,782</b>	<b>37</b>	<b>29</b>	<b>223</b>	<b>475</b>	<b>162</b>	<b>978</b>	<b>227</b>	<b>31</b>
<b>Total</b>	<b>857</b>	<b>24,376</b>	<b>181</b>	<b>162</b>	<b>1,103</b>	<b>3,890</b>	<b>1,756</b>	<b>4,923</b>	<b>862</b>	<b>559</b>	
<b>Total</b>	<b>3,924</b>	<b>68,764</b>	<b>1,157</b>	<b>1,107</b>	<b>6,255</b>	<b>9,208</b>	<b>5,159</b>	<b>16,256</b>	<b>1,890</b>	<b>1,687</b>	

## RESUMEN GENERAL

### 9. JEFATURAS DE SECTOR Y ZONAS ESCOLARES POR VALLE

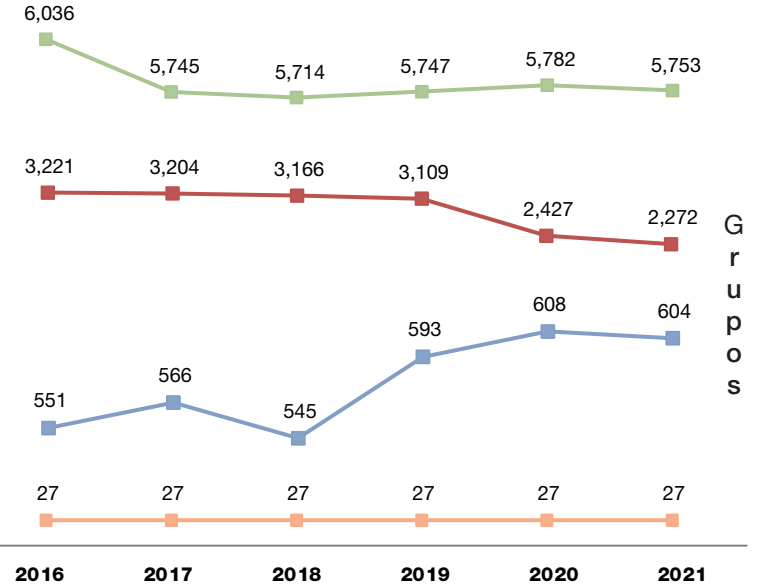
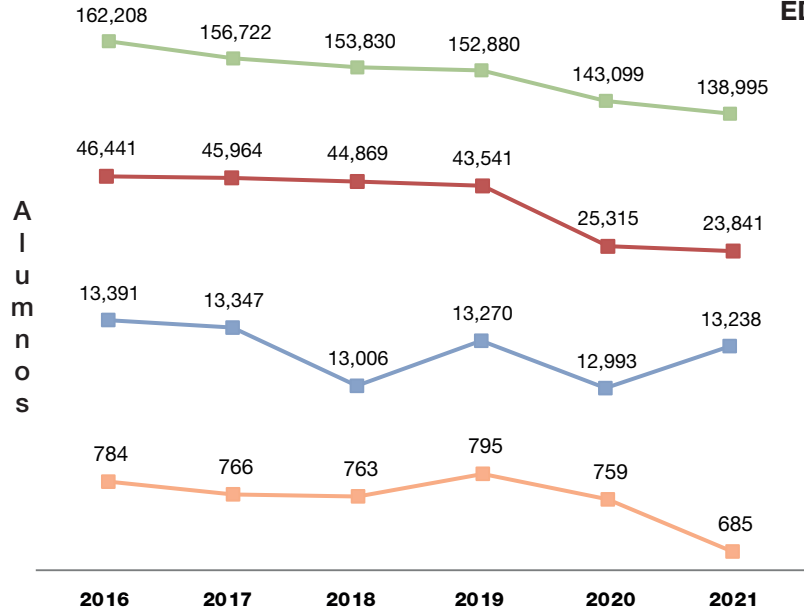
Servicio educativo	Valle de México						Total México		Valle de Toluca				Total Toluca		Total general	
	Nezahualcóyotl		Ecatepec		Naucalpan				Toluca		Atlacomulco					
	Jefaturas de Sector	Zonas Escolares	Jefaturas de Sector	Zonas Escolares	Jefaturas de Sector	Zonas Escolares	Jefaturas de Sector	Zonas Escolares	Jefaturas de Sector	Zonas Escolares	Jefaturas de Sector	Zonas Escolares	Jefaturas de Sector	Zonas Escolares		
Educación especial	-	3	-	9	-	9	-	21	-	13	-	-	-	13	-	34
Preescolar general	6	42	6	43	6	53	18	138	12	84	-	-	12	84	30	222
Educación indígena	-	2	-	-	-	-	-	2	7	42	-	-	7	42	7	44
Primaria general	13	75	10	88	12	85	35	248	6	58	6	67	12	125	47	373
Secundaria general	2	9	1	10	3	17	6	36	3	11	-	-	3	11	9	47
Secundaria técnica	1	4	3	6	1	8	5	18	4	16	-	-	4	16	9	34
Telesecundaria	2	5	1	6	1	4	4	15	5	20	-	-	5	20	9	35
Educación física	-	5	-	4	-	7	-	16	-	18	-	-	-	18	-	34
Educación para adultos	-	1	-	-	-	1	-	2	-	5	-	-	-	5	-	7
<b>Total</b>	<b>24</b>	<b>146</b>	<b>21</b>	<b>166</b>	<b>23</b>	<b>184</b>	<b>68</b>	<b>496</b>	<b>37</b>	<b>267</b>	<b>6</b>	<b>67</b>	<b>43</b>	<b>334</b>	<b>111</b>	<b>830</b>

Nota: En educación indígena se incluyen los servicios de inicial indígena, preescolar indígena y primaria indígena.

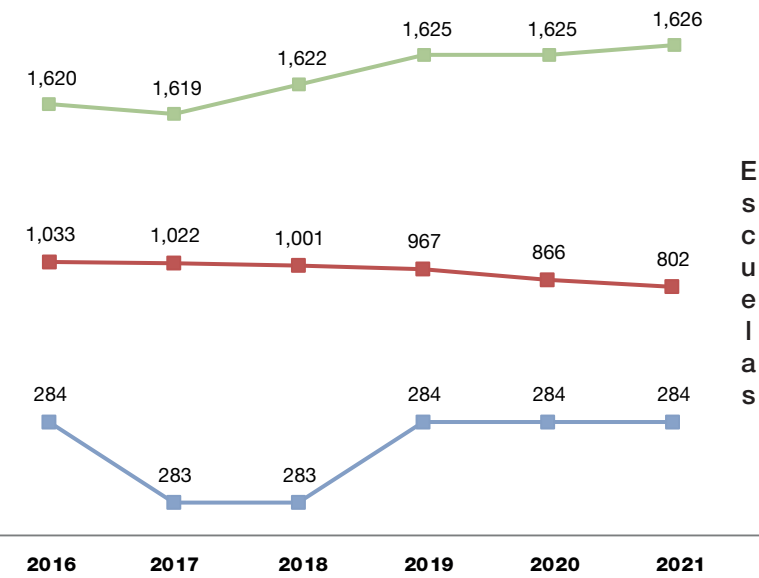
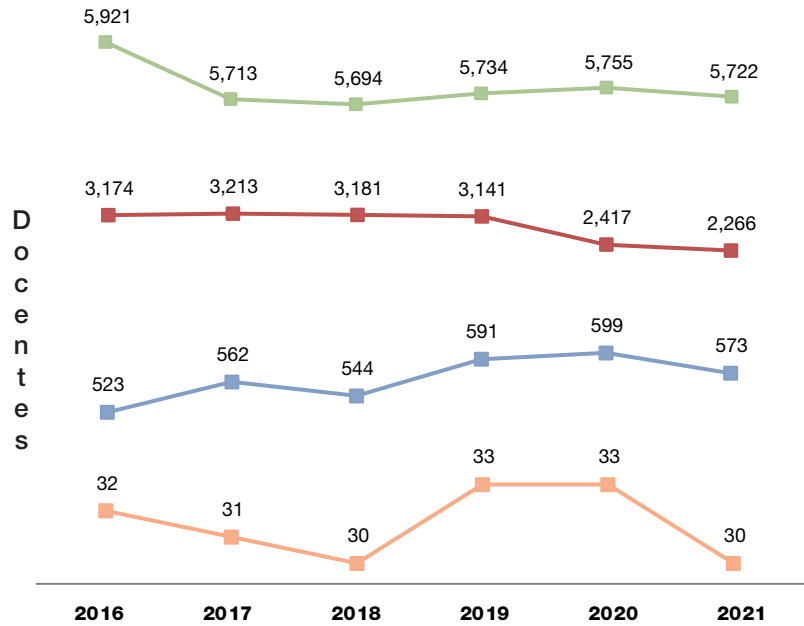


### COMPORTAMIENTO HISTÓRICO

#### EDUCACIÓN PREESCOLAR

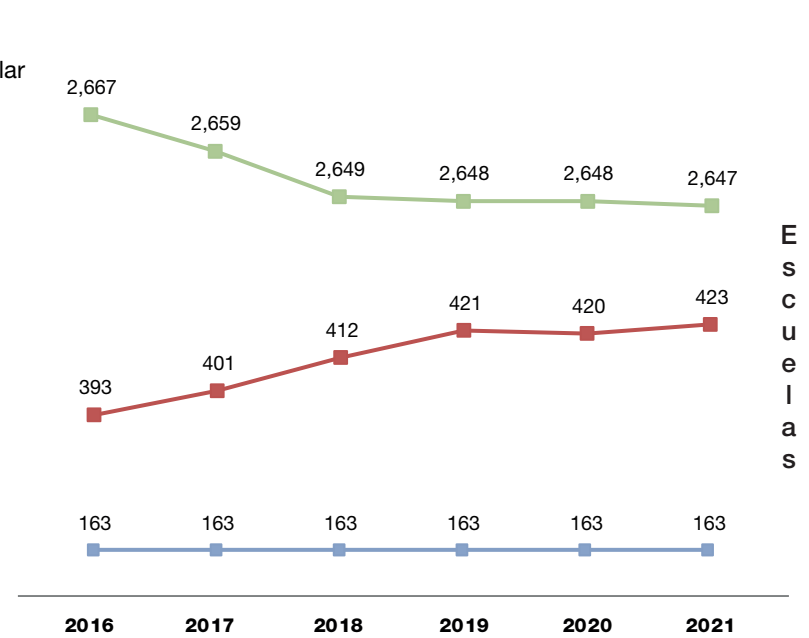
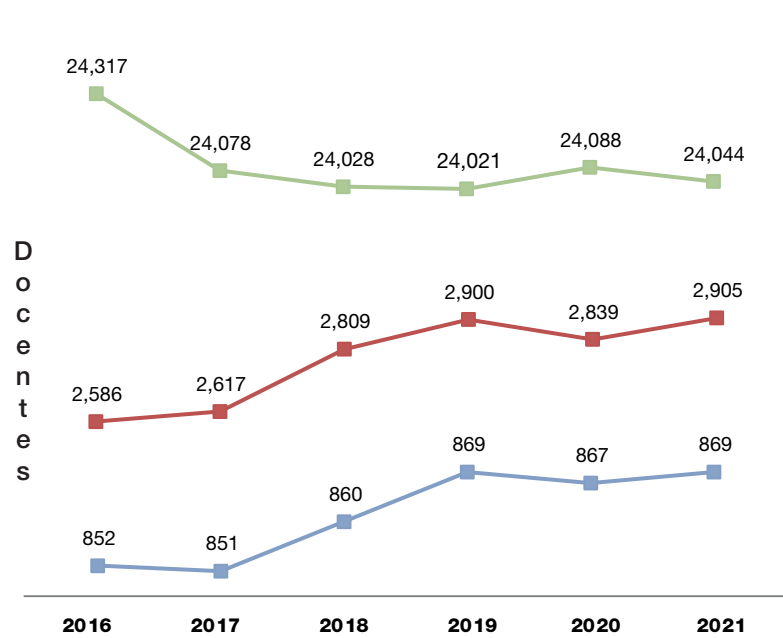
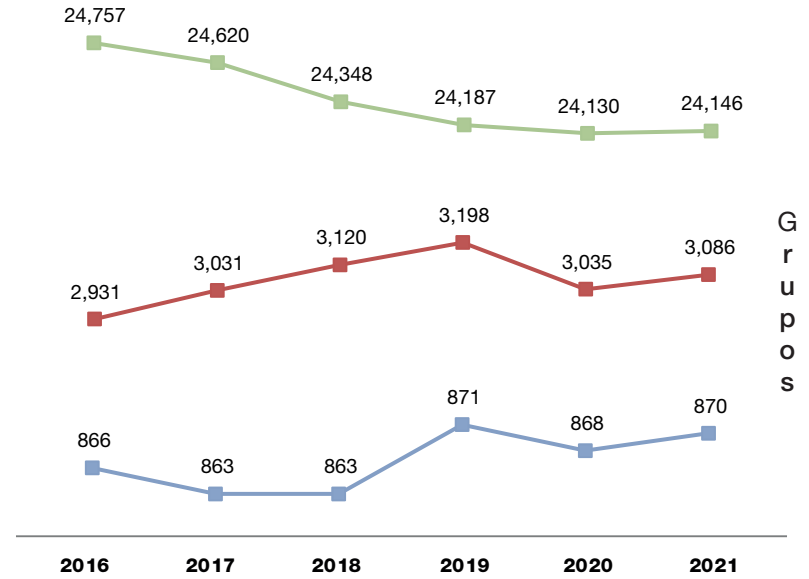
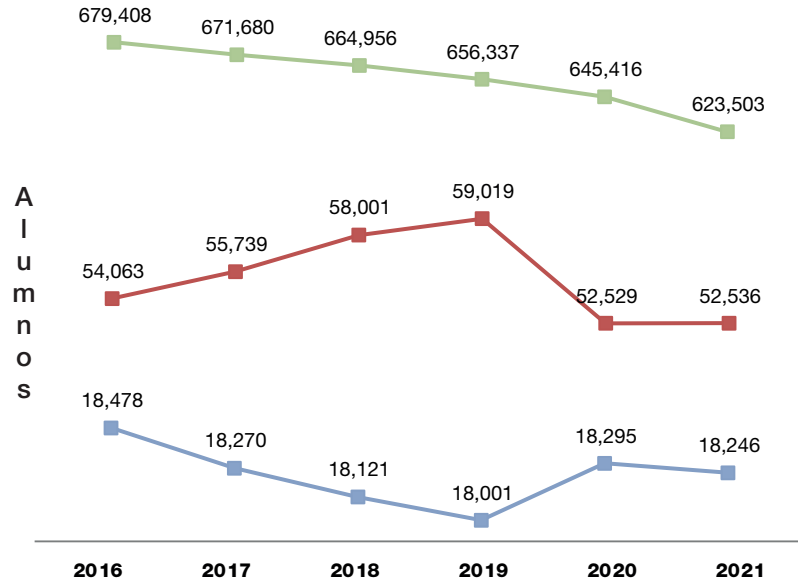


- General
- General particular
- Indígena
- CAI



### COMPORTAMIENTO HISTÓRICO

#### EDUCACIÓN PRIMARIA

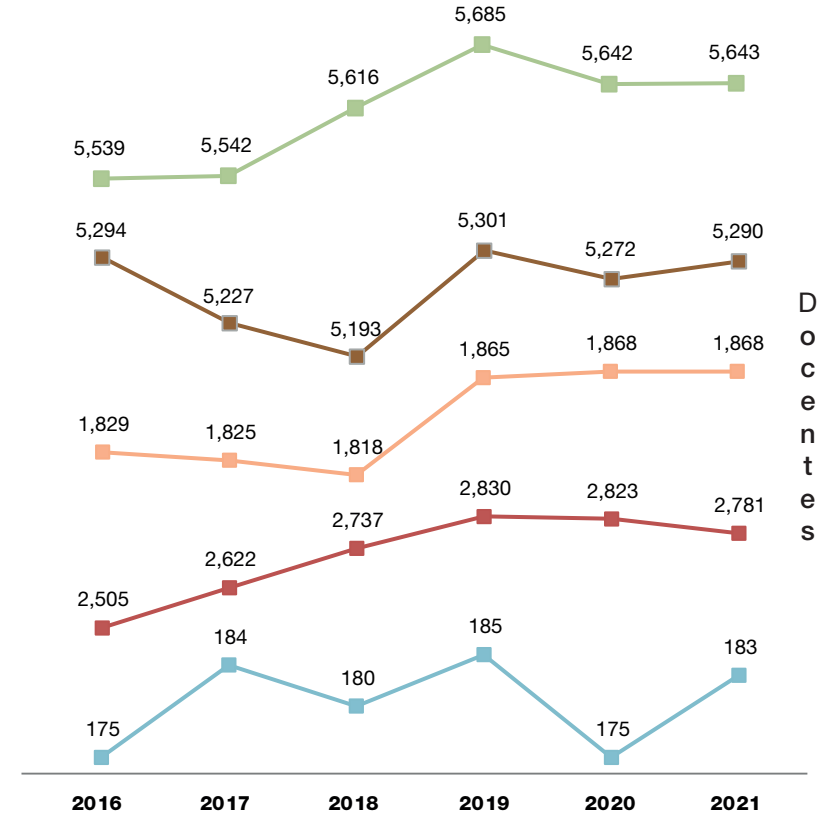
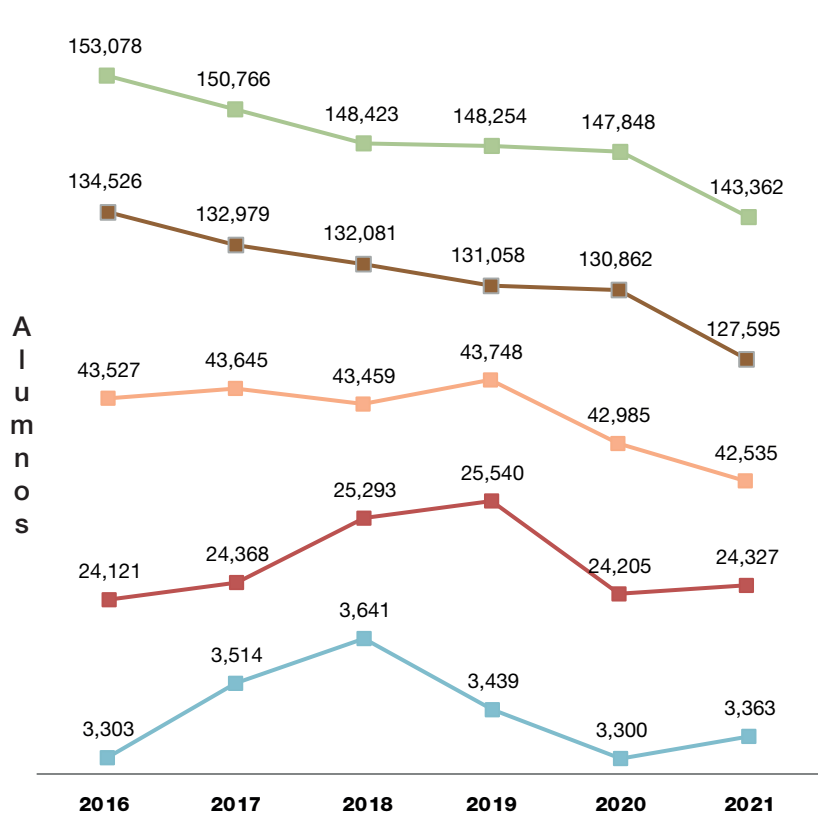


■ General  
■ General particular  
■ Indígena

Comportamiento Histórico

## COMPORTAMIENTO HISTÓRICO

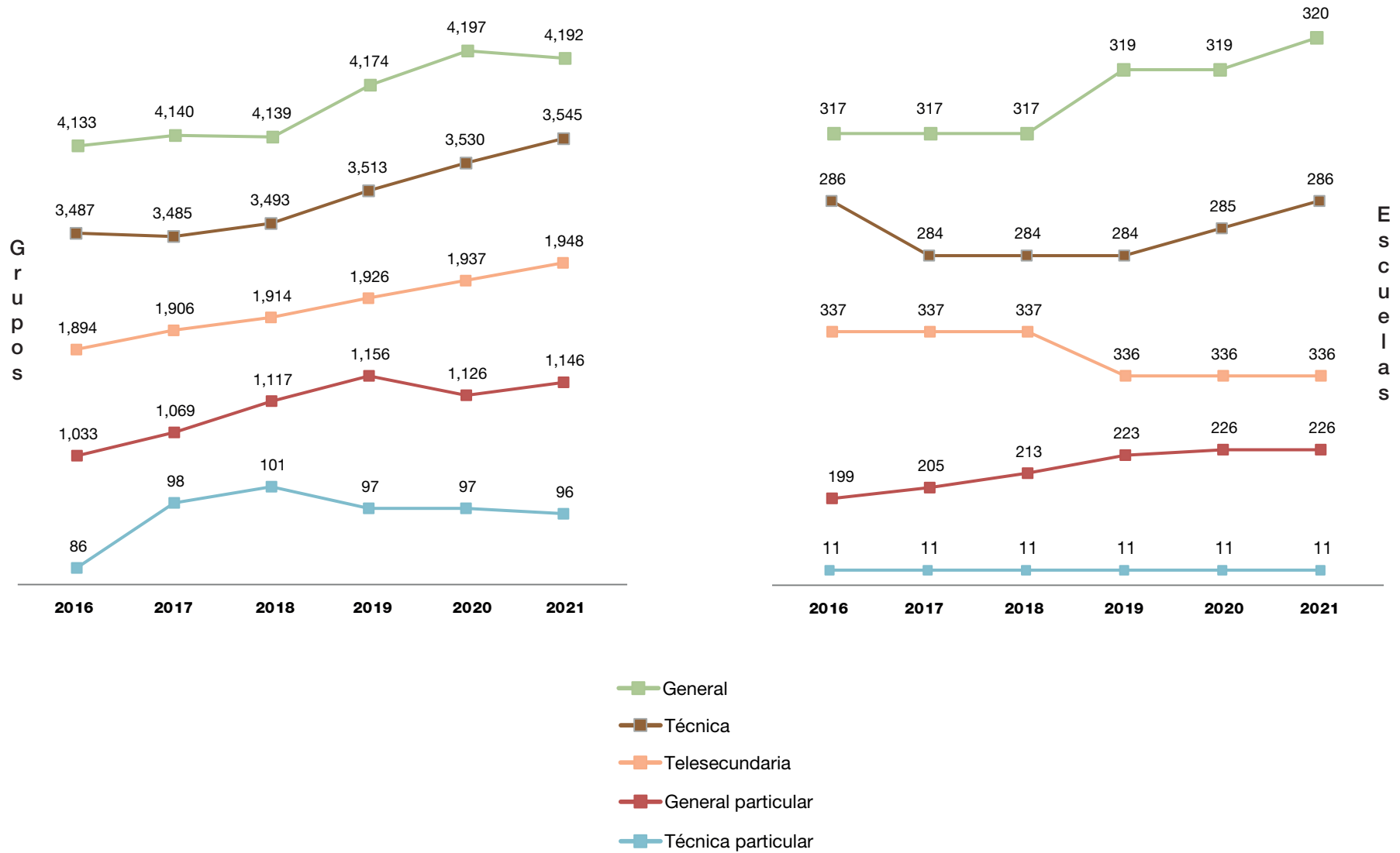
### EDUCACIÓN SECUNDARIA (parte 1 de 2)



- General
- Técnica
- Telesecundaria
- General particular
- Técnica particular

## COMPORTAMIENTO HISTÓRICO

### EDUCACIÓN SECUNDARIA (parte 2 de 2)



# EDUCACIÓN INICIAL

Es un servicio que se brinda a niñas y niños menores de cuatro años de edad, con el propósito de potencializar su desarrollo integral y armónico en un ambiente rico en experiencias formativas, educativas y afectivas, lo que les permitirá adquirir habilidades, hábitos, valores, así como desarrollar su autonomía, creatividad y actitudes necesarias en su desempeño personal y social<sup>1</sup>.

## CAI (Centros de Atención Infantil<sup>2</sup>)

Establecimiento cualquiera que sea su denominación de modalidad pública, privada o mixta, donde se prestan servicios para la atención, cuidado y desarrollo integral infantil en un marco de ejercicio pleno de los derechos de niñas y niños cuya edad no podrá ser menor de 43 días de nacido ni mayor a los 3 años 11 meses.

### Tablas de estratos de edad<sup>3</sup>

<b>Lactantes</b>	De 43 días a 1 año 6 meses	1. De 43 días a 6 meses
		2. De 7 meses a 11 meses
		3. De 1 año a 1 año 6 meses
<b>Maternales</b>	De 1 año 7 meses a 3 años 11 meses	1. De 1 año 7 meses a 1 año 11 meses
		2. De 2 años a 2 años 11 meses
		3. De 3 años a 3 años 11 meses

<sup>1</sup> Secretaría de Educación Pública (2014). Educación inicial: *Acciones y programas*. Recuperado de <https://www.gob.mx/sep/acciones-y-programas/educacion-inicial>

<sup>2</sup> La Dirección de Estadística Educativa de la Secretaría de Educación Pública, a través del Comunicado 06/2019, solicita cambio de nombre del servicio Centro de Desarrollo Infantil (CENDI) por Centros de Atención Infantil (CAI), en apego a la normatividad del Programa de Educación Inicial: *Un buen comienzo*.

<sup>3</sup> Secretaría de Educación Pública (2019). Glosario de términos. Educación básica.



## EDUCACIÓN INICIAL

### 1. INFORMACIÓN GENERAL POR SERVICIO EDUCATIVO

Servicio educativo	Alumnos			Alumnos con NEE <sup>1</sup>			Grupos	Docentes <sup>2</sup>	Escuelas	Directores
	Niños	Niñas	Total	Niños	Niñas	Total				
CAI oficial	151	124	275	-	-	-	51	55	9	9
Indígena	977	1,014	1,991	-	-	-	102	101	98	-
CAI particular	13	13	26	-	-	-	1	1	2	2
<b>Total</b>	<b>1,141</b>	<b>1,151</b>	<b>2,292</b>	<b>-</b>	<b>-</b>	<b>-</b>	<b>154</b>	<b>157</b>	<b>109</b>	<b>11</b>

<sup>1</sup>NEE. Alumnos con Necesidades Educativas Especiales independientemente de que presenten alguna discapacidad.

<sup>2</sup>Se consideran únicamente a educadoras.

### 1.1. INFORMACIÓN GENERAL POR VALLE

Valle	Región	Alumnos				Grupos				Docentes				Escuelas			
		CAI oficial	Indígena	CAI particular	Total	CAI oficial	Indígena	CAI particular	Total	CAI oficial	Indígena	CAI particular	Total	CAI oficial	Indígena	CAI particular	Total
México	01 Nezahualcóyotl	70	-	-	70	12	-	-	12	9	-	-	9	2	-	-	2
	02 Ecatepec	47	-	-	47	9	-	-	9	11	-	-	11	2	-	-	2
	03 Naucalpan	44	-	-	44	12	-	-	12	14	-	-	14	2	-	-	2
	<b>Subtotal</b>	<b>161</b>	<b>-</b>	<b>-</b>	<b>161</b>	<b>33</b>	<b>-</b>	<b>-</b>	<b>33</b>	<b>34</b>	<b>-</b>	<b>-</b>	<b>34</b>	<b>6</b>	<b>-</b>	<b>-</b>	<b>6</b>
Toluca	04 Toluca	114	1,991	26	2,131	18	102	1	121	21	101	1	123	3	98	2	103
<b>Total</b>		<b>275</b>	<b>1,991</b>	<b>26</b>	<b>2,292</b>	<b>51</b>	<b>102</b>	<b>1</b>	<b>154</b>	<b>55</b>	<b>101</b>	<b>1</b>	<b>157</b>	<b>9</b>	<b>98</b>	<b>2</b>	<b>109</b>

## EDUCACIÓN INICIAL

### 2. CONDICIÓN DEL ALUMNO POR SERVICIO EDUCATIVO

Condición	CAI oficial			Indígena			CAI particular		
	Niños	Niñas	Total	Niños	Niñas	Total	Niños	Niñas	Total
Ceguera	-	-	-	-	-	-	-	-	-
Baja visión	-	-	-	-	-	-	-	-	-
Sordera	-	-	-	-	-	-	-	-	-
Hipoacusia	1	-	1	-	-	-	-	-	-
Sordoceguera	-	-	-	-	-	-	-	-	-
Discapacidad motriz	-	-	-	-	-	-	-	-	-
Discapacidad intelectual	1	-	1	-	-	-	-	-	-
Discapacidad psicosocial	-	-	-	-	-	-	-	-	-
Trastorno del espectro autista	-	1	1	-	-	-	-	-	-
Discapacidad múltiple	1	1	2	-	-	-	-	-	-
TDA <sup>1</sup> e hiperactividad	-	-	-	-	-	-	-	-	-
Aptitudes sobresalientes	-	-	-	-	-	-	-	-	-
Otras condiciones <sup>2</sup>	1	-	1	-	-	-	-	-	-
<b>Total</b>	<b>4</b>	<b>2</b>	<b>6</b>	<b>-</b>	<b>-</b>	<b>-</b>	<b>-</b>	<b>-</b>	<b>-</b>

<sup>1</sup>TDA: Trastorno por Déficit de Atención

<sup>2</sup>Diversidad social, cultural o lingüística

### 3. PERSONAL POR FUNCIÓN

Servicio educativo	Docentes <sup>1</sup>	Servicio pedagógico	Puericultores	Asistente educativo	Servicios especiales	Servicio de nutrición	Administrativo
CAI oficial	55	19	4	94	47	12	87
Indígena	101	-	-	-	-	-	-
CAI particular	1	7	1	1	1	-	7
<b>Total</b>	<b>157</b>	<b>26</b>	<b>5</b>	<b>95</b>	<b>48</b>	<b>12</b>	<b>94</b>

<sup>1</sup>Todo el personal docente se encuentra frente a grupo y no tiene funciones adicionales.



## EDUCACIÓN INICIAL

### 3.1. PERSONAL POR FUNCIÓN EN CADA SERVICIO EDUCATIVO Y VALLE

Valle	Región	Docentes			Servicio pedagógico			Puericultores			Asistente educativo			Servicios especiales			Servicio de nutrición			Administrativo		
		CAI oficial	Indígena	CAI particular	CAI oficial	Indígena	CAI particular	CAI oficial	Indígena	CAI particular	CAI oficial	Indígena	CAI particular	CAI oficial	Indígena	CAI particular	CAI oficial	Indígena	CAI particular	CAI oficial	Indígena	CAI particular
México	01 Nezahualcóyotl	9	-	-	2	-	-	3	-	-	13	-	-	8	-	-	3	-	-	15	-	-
	02 Ecatepec	11	-	-	2	-	-	1	-	-	21	-	-	10	-	-	2	-	-	17	-	-
	03 Naucalpan	14	-	-	5	-	-	-	-	-	20	-	-	10	-	-	2	-	-	16	-	-
	<b>Subtotal</b>	<b>34</b>	-	-	<b>9</b>	-	-	<b>4</b>	-	-	<b>54</b>	-	-	<b>28</b>	-	-	<b>7</b>	-	-	<b>48</b>	-	-
Toluca	04 Toluca	21	101	1	10	-	7	-	-	1	40	-	1	19	-	1	5	-	-	39	-	7
<b>Total</b>		<b>55</b>	<b>101</b>	<b>1</b>	<b>19</b>	-	<b>7</b>	<b>4</b>	-	<b>1</b>	<b>94</b>	-	<b>1</b>	<b>47</b>	-	<b>1</b>	<b>12</b>	-	-	<b>87</b>	-	<b>7</b>

### 4. AULAS EN EDUCACIÓN INICIAL

Aulas	Servicio educativo	Región								Total
		01 Nezahualcóyotl		02 Ecatepec		03 Naucalpan		04 Toluca		
		Lactantes	Maternales	Lactantes	Maternales	Lactantes	Maternales	Lactantes	Maternales	
Existentes	CAI oficial	6	6	6	6	6	6	9	9	54
	CAI particular	-	-	-	-	-	-	1	3	4
	Indígena <sup>1</sup>	-	-	-	-	-	-	-	-	64
En uso	CAI oficial	6	6	6	6	6	6	9	9	54
	CAI particular	-	-	-	-	-	-	1	3	4
Adaptadas	CAI oficial	-	-	-	-	-	-	-	-	-
	CAI particular	-	-	-	-	-	-	-	-	-

<sup>1</sup>Para educación inicial indígena, la totalidad de aulas existentes, se localizan en la región de Toluca. Respecto a sus aulas en uso y adaptadas, no reporta en la forma 911.

## EDUCACIÓN INICIAL

### 5. POBLACIÓN INFANTIL ATENDIDA EN LACTANTES Y MATERNALES POR CENTRO DE TRABAJO

Municipio	Clave de centro de trabajo	Género	Lactantes				Maternales				Total
			1°	2°	3°	Subtotal	1°	2°	3°	Subtotal	
Toluca	15DDI0001L	Niños	-	6	1	7	4	4	5	13	20
		Niñas	2	2	2	6	5	8	5	18	24
			<b>2</b>	<b>8</b>	<b>3</b>	<b>13</b>	<b>9</b>	<b>12</b>	<b>10</b>	<b>31</b>	<b>44</b>
Ecatepec de Morelos	15DDI0002K	Niños	-	-	-	-	1	3	5	9	9
		Niñas	-	-	-	-	-	5	2	7	7
			-	-	-	-	<b>1</b>	<b>8</b>	<b>7</b>	<b>16</b>	<b>16</b>
Tlalnepantla de Baz	15DDI0003J	Niños	-	-	2	2	1	2	5	8	10
		Niñas	-	1	1	2	2	5	-	7	9
			-	<b>1</b>	<b>3</b>	<b>4</b>	<b>3</b>	<b>7</b>	<b>5</b>	<b>15</b>	<b>19</b>
Nezahualcóyotl	15DDI0004I	Niños	-	2	5	7	3	5	6	14	21
		Niñas	-	-	1	1	2	11	12	25	26
			-	<b>2</b>	<b>6</b>	<b>8</b>	<b>5</b>	<b>16</b>	<b>18</b>	<b>39</b>	<b>47</b>
Coacalco de Berriozábal	15DDI0006G	Niños	-	1	2	3	4	2	6	12	15
		Niñas	-	-	3	3	1	6	6	13	16
			-	<b>1</b>	<b>5</b>	<b>6</b>	<b>5</b>	<b>8</b>	<b>12</b>	<b>25</b>	<b>31</b>
Metepec	15DDI0007F	Niños	-	-	2	2	5	5	5	15	17
		Niñas	-	-	-	-	1	7	4	12	12
			-	-	<b>2</b>	<b>2</b>	<b>6</b>	<b>12</b>	<b>9</b>	<b>27</b>	<b>29</b>
Tultitlán	15DDI0020Z	Niños	-	2	1	3	3	5	6	14	17
		Niñas	1	-	1	2	1	4	1	6	8
			<b>1</b>	<b>2</b>	<b>2</b>	<b>5</b>	<b>4</b>	<b>9</b>	<b>7</b>	<b>20</b>	<b>25</b>
Toluca	15DDI0021Z	Niños	1	4	2	7	5	8	6	19	26
		Niñas	2	-	2	4	4	4	3	11	15
			<b>3</b>	<b>4</b>	<b>4</b>	<b>11</b>	<b>9</b>	<b>12</b>	<b>9</b>	<b>30</b>	<b>41</b>
Ixtapaluca	15DDI0022Y	Niños	-	1	6	7	1	6	2	9	16
		Niñas	1	-	2	3	1	1	2	4	7
			<b>1</b>	<b>1</b>	<b>8</b>	<b>10</b>	<b>2</b>	<b>7</b>	<b>4</b>	<b>13</b>	<b>23</b>
<b>Subtotal CAI oficial</b>		<b>Niños</b>	1	16	21	38	27	40	46	113	151
		<b>Niñas</b>	6	3	12	21	17	51	35	103	124
			<b>7</b>	<b>19</b>	<b>33</b>	<b>59</b>	<b>44</b>	<b>91</b>	<b>81</b>	<b>216</b>	<b>275</b>
Huixquilucan	15PDI0007K	Niños	-	-	-	-	1	6	4	11	11
		Niñas	-	-	-	-	-	4	6	10	10
			-	-	-	-	<b>1</b>	<b>10</b>	<b>10</b>	<b>21</b>	<b>21</b>
Tlalnepantla de Baz	15PDI0021D	Niños	-	-	-	-	-	-	-	-	-
		Niñas	-	-	-	-	-	-	-	-	-
			-	-	-	-	-	-	-	-	-
Cuautitlán Izcalli	15PDI0042Q	Niños	-	-	-	-	-	-	-	-	-
		Niñas	-	-	-	-	-	-	-	-	-
			-	-	-	-	-	-	-	-	-
Toluca	15PDI0064B	Niños	-	-	-	-	-	2	-	2	2
		Niñas	-	-	-	-	-	3	-	3	3
			-	-	-	-	-	<b>5</b>	<b>-</b>	<b>5</b>	<b>5</b>
<b>Subtotal CAI particular</b>		<b>Niños</b>	-	-	-	-	1	8	4	13	13
		<b>Niñas</b>	-	-	-	-	-	7	6	13	13
			-	-	-	-	<b>1</b>	<b>15</b>	<b>10</b>	<b>26</b>	<b>26</b>
<b>Total CAI</b>		<b>Niños</b>	<b>1</b>	<b>16</b>	<b>21</b>	<b>38</b>	<b>28</b>	<b>48</b>	<b>50</b>	<b>126</b>	<b>164</b>
		<b>Niñas</b>	<b>6</b>	<b>3</b>	<b>12</b>	<b>21</b>	<b>17</b>	<b>58</b>	<b>41</b>	<b>116</b>	<b>137</b>
			<b>7</b>	<b>19</b>	<b>33</b>	<b>59</b>	<b>45</b>	<b>106</b>	<b>91</b>	<b>242</b>	<b>301</b>

Nota: Educación inicial indígena no se incluye por ser una modalidad no escolarizada.

## EDUCACIÓN INICIAL

### 6. MUNICIPIOS ATENDIDOS CON SERVICIOS DE EDUCACIÓN INICIAL

Servicio educativo	Municipios atendidos
CAI oficial	8
Indígena	14
CAI particular	2

Las cifras no son sumables

### 7. MUNICIPIOS ATENDIDOS POR SERVICIO EDUCATIVO

N.P.	Municipio	CAI oficial		Indígena		CAI particular	
		Escuelas	Alumnos	Escuelas	Alumnos	Escuelas	Alumnos
1	Acambay de Ruiz Castañeda	-	-	6	111	-	-
2	Atacomulco	-	-	11	227	-	-
3	Coacalco de Berriozábal	1	31	-	-	-	-
4	Ecatepec de Morelos	1	16	-	-	-	-
5	Huixquilucan	-	-	-	-	1	21
6	Ixtapaluca	1	23	-	-	-	-
7	Jiquipilco	-	-	10	182	-	-
8	Jocotitlán	-	-	6	131	-	-
9	Lerma	-	-	1	17	-	-
10	Metepec	1	29	-	-	-	-
11	Nezahualcóyotl	1	47	-	-	-	-
12	Ocuilán	-	-	1	18	-	-
13	El Oro	-	-	3	53	-	-
14	San Felipe del Progreso	-	-	25	535	-	-
15	Temascalcingo	-	-	7	122	-	-
16	Temoaya	-	-	17	323	-	-
17	Tenango del Valle	-	-	1	20	-	-
18	Timilpan	-	-	1	28	-	-
19	Tlalnepantla de Baz	1	19	-	-	-	-
20	Toluca	2	85	8	202	1	5
21	Tultitlán	1	25	-	-	-	-
22	Villa Victoria	-	-	1	22	-	-
23	Cuautitlán Izcalli	-	-	-	-	-	-
<b>Total</b>		<b>9</b>	<b>275</b>	<b>98</b>	<b>1,991</b>	<b>2</b>	<b>26</b>



# EDUCACIÓN ESPECIAL

Es un servicio destinado a alumnos y alumnas que presentan necesidades educativas especiales, con mayor prioridad a los que tienen discapacidad o aquellos con aptitudes sobresalientes. Atiende a los educandos de manera adecuada a sus propias condiciones con equidad social<sup>1</sup>.

A través de este servicio se atiende a la población escolar en las siguientes áreas: deficiencia mental, trastornos visuales, auditivos, neuromotores y de la conducta, problemas de aprendizaje y de lenguaje; grupos integrados y de atención psicopedagógica.

La educación especial se imparte primordialmente en los Centros de Atención Múltiple (CAM) y en las Unidades de Servicio de Apoyo a la Educación Regular (USAER).

<sup>1</sup> Comisión de Política Gubernamental en Materia de Derechos Humanos (2012). Glosario de términos sobre discapacidad. Estado de México.: *Inicio*. Recuperado de [https://www.educacionespecial.sep.gob.mx/pdf/tabinicio/2012/Glosario\\_Terminos\\_sobre\\_Discapacidad.pdf](https://www.educacionespecial.sep.gob.mx/pdf/tabinicio/2012/Glosario_Terminos_sobre_Discapacidad.pdf)



## EDUCACIÓN ESPECIAL

### 1. INFORMACIÓN GENERAL POR SERVICIO EDUCATIVO

Servicio educativo	Alumnos			Grupos	Docentes <sup>2</sup>	Escuelas	Directores
	Hombres	Mujeres	Total				
CAM	4,194	2,495	6,689	600	615	69	69
USAER	11,915	6,622	18,537	N/A <sup>1</sup>	1,110	174	173
<b>Total</b>	<b>16,109</b>	<b>9,117</b>	<b>25,226</b>	<b>600</b>	<b>1,725</b>	<b>243</b>	<b>242</b>

<sup>1</sup>No reporta grupos por tratarse de un servicio itinerante.

<sup>2</sup>Incluye director con grupo

### 1.1. INFORMACIÓN GENERAL POR VALLE

Valle	Región	Alumnos			Grupos			Docentes			Escuelas		
		CAM	USAER	Total	CAM	USAER	Total	CAM	USAER	Total	CAM	USAER	Total
México	01 Nezahualcóyotl	518	2,301	2,819	45		45	49	157	206	6	24	30
	02 Ecatepec	1,588	3,687	5,275	142	N/A	142	140	260	400	15	40	55
	03 Naucalpan	1,688	4,802	6,490	145		145	157	321	478	15	53	68
	<b>Subtotal</b>	<b>3,794</b>	<b>10,790</b>	<b>14,584</b>	<b>332</b>	<b>N/A</b>	<b>332</b>	<b>346</b>	<b>738</b>	<b>1,084</b>	<b>36</b>	<b>117</b>	<b>153</b>
Toluca	04 Toluca	2,895	7,747	10,642	268	N/A	268	269	372	641	33	57	90
<b>Total</b>		<b>6,689</b>	<b>18,537</b>	<b>25,226</b>	<b>600</b>	<b>N/A</b>	<b>600</b>	<b>615</b>	<b>1,110</b>	<b>1,725</b>	<b>69</b>	<b>174</b>	<b>243</b>

## EDUCACIÓN ESPECIAL

### 2. ALUMNOS Y ESCUELAS POR SERVICIO EDUCATIVO Y VALLE

Valle	Región		Inicial		Preescolar		Primaria		Secundaria		Formación para el trabajo		Apoyo complementario		Total	
			CAM	USAER	CAM	USAER	CAM	USAER	CAM	USAER	CAM	USAER	CAM	USAER	CAM	USAER
México	01 Nezahualcóyotl	Alumnos	6	-	27	17	172	1,896	154	388	159	N/A	-	N/A	518	2,301
		Escuelas	1	-	4	4	4	24	5	15	5	N/A	-	N/A	6	24
	02 Ecatepec	Alumnos	12	-	88	233	558	2,744	530	710	400	N/A	-	N/A	1,588	3,687
		Escuelas	4	-	12	18	12	40	14	31	10	N/A	-	N/A	15	40
	03 Naucalpan	Alumnos	13	-	121	279	628	3,628	521	895	403	N/A	2	N/A	1,688	4,802
		Escuelas	7	-	14	29	14	53	13	40	12	N/A	1	N/A	15	53
	<b>Subtotal</b>	<b>Alumnos</b>	<b>31</b>	<b>-</b>	<b>236</b>	<b>529</b>	<b>1,358</b>	<b>8,268</b>	<b>1,205</b>	<b>1,993</b>	<b>962</b>	<b>N/A</b>	<b>2</b>	<b>N/A</b>	<b>3,794</b>	<b>10,790</b>
		<b>Escuelas</b>	<b>12</b>	<b>-</b>	<b>30</b>	<b>51</b>	<b>30</b>	<b>117</b>	<b>32</b>	<b>86</b>	<b>27</b>	<b>N/A</b>	<b>1</b>	<b>N/A</b>	<b>36</b>	<b>117</b>
Toluca	04 Toluca	Alumnos	49	-	255	377	1,124	6,604	819	766	648	N/A	-	N/A	2,895	7,747
		Escuelas	20	-	31	11	31	55	28	20	28	N/A	-	N/A	33	57
<b>Total</b>	<b>Alumnos</b>	<b>80</b>	<b>-</b>	<b>491</b>	<b>906</b>	<b>2,482</b>	<b>14,872</b>	<b>2,024</b>	<b>2,759</b>	<b>1,610</b>	<b>N/A</b>	<b>2</b>	<b>N/A</b>	<b>6,689</b>	<b>18,537</b>	
	<b>Escuelas</b>	<b>32</b>	<b>-</b>	<b>61</b>	<b>62</b>	<b>61</b>	<b>172</b>	<b>60</b>	<b>106</b>	<b>55</b>	<b>N/A</b>	<b>1</b>	<b>N/A</b>	<b>69</b>	<b>174</b>	

### 2.1. NÚMERO DE ALUMNOS POR NIVEL Y GRADO EN CADA SERVICIO EDUCATIVO

Servicio educativo	Preescolar				Primaria							Secundaria			
	1°	2°	3°	Total	1°	2°	3°	4°	5°	6°	Total	1°	2°	3°	Total
CAM (Nivel educativo)	93	165	233	<b>491</b>	351	343	395	427	491	475	<b>2,482</b>	688	620	716	<b>2,024</b>
CAM (Apoyo complementario)	1	-	-	<b>1</b>	-	-	-	-	1	-	<b>1</b>	-	-	-	-
<b>Total CAM</b>	94	165	233	<b>492</b>	351	343	395	427	492	475	<b>2,483</b>	688	620	716	<b>2,024</b>
USAER	24	333	549	<b>906</b>	927	1,568	2,446	3,135	3,422	3,374	<b>14,872</b>	715	901	1,143	<b>2,759</b>
<b>Total</b>	<b>118</b>	<b>498</b>	<b>782</b>	<b>1,398</b>	<b>1,278</b>	<b>1,911</b>	<b>2,841</b>	<b>3,562</b>	<b>3,914</b>	<b>3,849</b>	<b>17,355</b>	<b>1,403</b>	<b>1,521</b>	<b>1,859</b>	<b>4,783</b>



## EDUCACIÓN ESPECIAL

### 3. CONDICIÓN DEL ALUMNO EN CENTROS DE ATENCIÓN MÚLTIPLE

Condición	Inicial			Preescolar			Primaria			Secundaria			Formación para el trabajo			Apoyo complementario			Total		
	H	M	Total	H	M	Total	H	M	Total	H	M	Total	H	M	Total	H	M	Total	H	M	Total
Ceguera	-	-	-	3	4	7	18	9	27	8	3	11	4	-	4	-	-	-	33	16	49
Baja visión	-	-	-	4	2	6	4	3	7	6	3	9	5	2	7	-	-	-	19	10	29
Sordera	1	-	1	2	2	4	43	23	66	22	14	36	15	16	31	-	-	-	83	55	138
Hipoacusia	-	2	2	10	9	19	54	36	90	36	34	70	39	21	60	-	-	-	139	102	241
Sordoceguera	-	-	-	-	-	-	-	-	-	-	-	-	-	-	-	-	-	-	-	-	-
Discapacidad motriz	10	5	15	38	28	66	116	91	207	55	43	98	28	14	42	-	-	-	247	181	428
Discapacidad intelectual	11	25	36	151	91	242	835	551	1,386	852	530	1,382	705	493	1,198	1	1	2	2,555	1,691	4,246
Discapacidad psicosocial	-	-	-	-	-	-	-	-	-	-	-	-	-	-	-	-	-	-	-	-	-
Trastorno del espectro autista	5	1	6	69	10	79	302	56	358	149	34	183	100	14	114	-	-	-	625	115	740
Discapacidad múltiple	8	2	10	39	29	68	201	138	339	147	85	232	88	66	154	-	-	-	483	320	803
TDA <sup>1</sup> e hiperactividad	-	-	-	-	-	-	-	-	-	3	-	3	-	-	-	-	-	-	3	-	3
Aptitudes sobresalientes	-	-	-	-	-	-	-	-	-	-	-	-	-	-	-	-	-	-	-	-	-
Otras condiciones <sup>2</sup>	6	4	10	-	-	-	1	1	2	-	-	-	-	-	-	-	-	-	7	5	12
<b>Total</b>	<b>41</b>	<b>39</b>	<b>80</b>	<b>316</b>	<b>175</b>	<b>491</b>	<b>1,574</b>	<b>908</b>	<b>2,482</b>	<b>1,278</b>	<b>746</b>	<b>2,024</b>	<b>984</b>	<b>626</b>	<b>1,610</b>	<b>1</b>	<b>1</b>	<b>2</b>	<b>4,194</b>	<b>2,495</b>	<b>6,689</b>

<sup>1</sup> TDA Trastorno por Déficit de Atención.

<sup>2</sup> Diversidad social, cultural o lingüísticas.

### 3.1. CONDICIÓN DEL ALUMNO EN CENTROS DE ATENCIÓN MÚLTIPLE VALLE DE MÉXICO

Condición	Inicial			Preescolar			Primaria			Secundaria			Formación para el trabajo			Apoyo complementario			Total		
	H	M	Total	H	M	Total	H	M	Total	H	M	Total	H	M	Total	H	M	Total	H	M	Total
Ceguera	-	-	-	1	3	4	7	4	11	1	1	2	1	-	1	-	-	-	10	8	18
Baja visión	-	-	-	2	1	3	2	1	3	3	2	5	3	1	4	-	-	-	10	5	15
Sordera	-	-	-	-	-	-	11	6	17	4	3	7	4	3	7	-	-	-	19	12	31
Hipoacusia	-	-	-	5	4	9	34	18	52	22	21	43	21	13	34	-	-	-	82	56	138
Sordoceguera	-	-	-	-	-	-	-	-	-	-	-	-	-	-	-	-	-	-	-	-	-
Discapacidad motriz	4	3	7	15	11	26	62	38	100	30	25	55	13	3	16	-	-	-	124	80	204
Discapacidad intelectual	3	10	13	50	45	95	445	311	756	494	314	808	439	286	725	1	1	2	1,432	967	2,399
Discapacidad psicosocial	-	-	-	-	-	-	-	-	-	-	-	-	-	-	-	-	-	-	-	-	-
Trastorno del espectro autista	3	1	4	50	9	59	199	36	235	111	25	136	66	11	77	-	-	-	429	82	511
Discapacidad múltiple	5	-	5	22	18	40	109	73	182	92	54	146	55	43	98	-	-	-	283	188	471
TDA e hiperactividad	-	-	-	-	-	-	-	-	-	3	-	3	-	-	-	-	-	-	3	-	3
Aptitudes sobresalientes	-	-	-	-	-	-	-	-	-	-	-	-	-	-	-	-	-	-	-	-	-
Otras condiciones	1	1	2	-	-	-	1	1	2	-	-	-	-	-	-	-	-	-	2	2	4
<b>Total</b>	<b>16</b>	<b>15</b>	<b>31</b>	<b>145</b>	<b>91</b>	<b>236</b>	<b>870</b>	<b>488</b>	<b>1,358</b>	<b>760</b>	<b>445</b>	<b>1,205</b>	<b>602</b>	<b>360</b>	<b>962</b>	<b>1</b>	<b>1</b>	<b>2</b>	<b>2,394</b>	<b>1,400</b>	<b>3,794</b>

## EDUCACIÓN ESPECIAL

### 3.2. CONDICIÓN DEL ALUMNO EN CENTROS DE ATENCIÓN MÚLTIPLE VALLE DE TOLUCA

Condición	Inicial			Preescolar			Primaria			Secundaria			Formación para el trabajo			Apoyo complementario			Total		
	H	M	Total	H	M	Total	H	M	Total	H	M	Total	H	M	Total	H	M	Total	H	M	Total
Ceguera	-	-	-	2	1	3	11	5	16	7	2	9	3	-	3	-	-	-	23	8	31
Baja visión	-	-	-	2	1	3	2	2	4	3	1	4	2	1	3	-	-	-	9	5	14
Sordera	1	-	1	2	2	4	32	17	49	18	11	29	11	13	24	-	-	-	64	43	107
Hipoacusia	-	2	2	5	5	10	20	18	38	14	13	27	18	8	26	-	-	-	57	46	103
Sordoceguera	-	-	-	-	-	-	-	-	-	-	-	-	-	-	-	-	-	-	-	-	-
Discapacidad motriz	6	2	8	23	17	40	54	53	107	25	18	43	15	11	26	-	-	-	123	101	224
Discapacidad intelectual	8	15	23	101	46	147	390	240	630	358	216	574	266	207	473	-	-	-	1,123	724	1,847
Discapacidad psicosocial	-	-	-	-	-	-	-	-	-	-	-	-	-	-	-	-	-	-	-	-	-
Trastorno del espectro autista	2	-	2	19	1	20	103	20	123	38	9	47	34	3	37	-	-	-	196	33	229
Discapacidad múltiple	3	2	5	17	11	28	92	65	157	55	31	86	33	23	56	-	-	-	200	132	332
TDA e hiperactividad	-	-	-	-	-	-	-	-	-	-	-	-	-	-	-	-	-	-	-	-	-
Aptitudes sobresalientes	-	-	-	-	-	-	-	-	-	-	-	-	-	-	-	-	-	-	-	-	-
Otras condiciones	5	3	8	-	-	-	-	-	-	-	-	-	-	-	-	-	-	-	5	3	8
<b>Total</b>	<b>25</b>	<b>24</b>	<b>49</b>	<b>171</b>	<b>84</b>	<b>255</b>	<b>704</b>	<b>420</b>	<b>1,124</b>	<b>518</b>	<b>301</b>	<b>819</b>	<b>382</b>	<b>266</b>	<b>648</b>	<b>-</b>	<b>-</b>	<b>-</b>	<b>1,800</b>	<b>1,095</b>	<b>2,895</b>

### 4. CONDICIÓN DEL ALUMNO EN UNIDAD DE SERVICIOS DE APOYO A LA EDUCACIÓN REGULAR

Condición	Inicial			Preescolar			Primaria			Secundaria			Total		
	H	M	Total	H	M	Total	H	M	Total	H	M	Total	H	M	Total
Ceguera	-	-	-	-	-	-	9	10	19	5	4	9	14	14	28
Baja visión	-	-	-	4	6	10	156	103	259	27	26	53	187	135	322
Sordera	-	-	-	-	-	-	11	13	24	6	3	9	17	16	33
Hipoacusia	-	-	-	11	11	22	204	155	359	54	41	95	269	207	476
Sordoceguera	-	-	-	-	-	-	-	-	-	-	-	-	-	-	-
Discapacidad motriz	-	-	-	18	20	38	338	247	585	72	58	130	428	325	753
Discapacidad intelectual	-	-	-	29	22	51	1,514	1,069	2,583	428	291	719	1,971	1,382	3,353
Discapacidad psicosocial	-	-	-	-	-	-	1	1	2	4	-	4	5	1	6
Trastorno del espectro autista	-	-	-	43	13	56	473	62	535	117	18	135	633	93	726
Discapacidad múltiple	-	-	-	4	-	4	76	53	129	12	13	25	92	66	158
TDA e hiperactividad	-	-	-	13	1	14	851	166	1,017	263	47	310	1,127	214	1,341
Aptitudes sobresalientes	-	-	-	38	49	87	404	357	761	56	71	127	498	477	975
Otras condiciones	-	-	-	451	173	624	5,480	3,119	8,599	743	400	1,143	6,674	3,692	10,366
<b>Total</b>	<b>-</b>	<b>-</b>	<b>-</b>	<b>611</b>	<b>295</b>	<b>906</b>	<b>9,517</b>	<b>5,355</b>	<b>14,872</b>	<b>1,787</b>	<b>972</b>	<b>2,759</b>	<b>11,915</b>	<b>6,622</b>	<b>18,537</b>

## EDUCACIÓN ESPECIAL

### 4.1. CONDICIÓN DEL ALUMNO EN UNIDAD DE SERVICIOS DE APOYO A LA EDUCACIÓN REGULAR VALLE DE MÉXICO

Condición	Inicial			Preescolar			Primaria			Secundaria			Total		
	H	M	Total	H	M	Total	H	M	Total	H	M	Total	H	M	Total
Ceguera	-	-	-	-	-	-	7	8	15	4	3	7	11	11	22
Baja visión	-	-	-	4	5	9	100	57	157	21	20	41	125	82	207
Sordera	-	-	-	-	-	-	6	9	15	5	3	8	11	12	23
Hipoacusia	-	-	-	9	10	19	131	105	236	44	32	76	184	147	331
Sordoceguera	-	-	-	-	-	-	-	-	-	-	-	-	-	-	-
Discapacidad motriz	-	-	-	15	11	26	229	179	408	61	49	110	305	239	544
Discapacidad intelectual	-	-	-	21	17	38	925	646	1,571	353	219	572	1,299	882	2,181
Discapacidad psicosocial	-	-	-	-	-	-	1	1	2	4	-	4	5	1	6
Trastorno del espectro autista	-	-	-	35	10	45	385	49	434	107	16	123	527	75	602
Discapacidad múltiple	-	-	-	3	-	3	65	39	104	11	8	19	79	47	126
TDA e hiperactividad	-	-	-	9	1	10	576	109	685	205	36	241	790	146	936
Aptitudes sobresalientes	-	-	-	4	2	6	34	20	54	6	4	10	44	26	70
Otras condiciones	-	-	-	272	101	373	2,919	1,668	4,587	534	248	782	3,725	2,017	5,742
<b>Total</b>	-	-	-	<b>372</b>	<b>157</b>	<b>529</b>	<b>5,378</b>	<b>2,890</b>	<b>8,268</b>	<b>1,355</b>	<b>638</b>	<b>1,993</b>	<b>7,105</b>	<b>3,685</b>	<b>10,790</b>

### 4.2. CONDICIÓN DEL ALUMNO EN UNIDAD DE SERVICIOS DE APOYO A LA EDUCACIÓN REGULAR VALLE DE TOLUCA

Condición	Inicial			Preescolar			Primaria			Secundaria			Total		
	H	M	Total	H	M	Total	H	M	Total	H	M	Total	H	M	Total
Ceguera	-	-	-	-	-	-	2	2	4	1	1	2	3	3	6
Baja visión	-	-	-	-	1	1	56	46	102	6	6	12	62	53	115
Sordera	-	-	-	-	-	-	5	4	9	1	-	1	6	4	10
Hipoacusia	-	-	-	2	1	3	73	50	123	10	9	19	85	60	145
Sordoceguera	-	-	-	-	-	-	-	-	-	-	-	-	-	-	-
Discapacidad motriz	-	-	-	3	9	12	109	68	177	11	9	20	123	86	209
Discapacidad intelectual	-	-	-	8	5	13	589	423	1,012	75	72	147	672	500	1,172
Discapacidad psicosocial	-	-	-	-	-	-	-	-	-	-	-	-	-	-	-
Trastorno del espectro autista	-	-	-	8	3	11	88	13	101	10	2	12	106	18	124
Discapacidad múltiple	-	-	-	1	-	1	11	14	25	1	5	6	13	19	32
TDA e hiperactividad	-	-	-	4	-	4	275	57	332	58	11	69	337	68	405
Aptitudes sobresalientes	-	-	-	34	47	81	370	337	707	50	67	117	454	451	905
Otras condiciones	-	-	-	179	72	251	2,561	1,451	4,012	209	152	361	2,949	1,675	4,624
<b>Total</b>	-	-	-	<b>239</b>	<b>138</b>	<b>377</b>	<b>4,139</b>	<b>2,465</b>	<b>6,604</b>	<b>432</b>	<b>334</b>	<b>766</b>	<b>4,810</b>	<b>2,937</b>	<b>7,747</b>

## EDUCACIÓN ESPECIAL

### 4.1. CONDICIÓN DEL ALUMNO EN UNIDAD DE SERVICIOS DE APOYO A LA EDUCACIÓN REGULAR VALLE DE MÉXICO

Condición	Inicial			Preescolar			Primaria			Secundaria			Total		
	H	M	Total	H	M	Total	H	M	Total	H	M	Total	H	M	Total
Ceguera	-	-	-	-	-	-	7	8	15	4	3	7	11	11	22
Baja visión	-	-	-	4	5	9	100	57	157	21	20	41	125	82	207
Sordera	-	-	-	-	-	-	6	9	15	5	3	8	11	12	23
Hipoacusia	-	-	-	9	10	19	131	105	236	44	32	76	184	147	331
Sordoceguera	-	-	-	-	-	-	-	-	-	-	-	-	-	-	-
Discapacidad motriz	-	-	-	15	11	26	229	179	408	61	49	110	305	239	544
Discapacidad intelectual	-	-	-	21	17	38	925	646	1,571	353	219	572	1,299	882	2,181
Discapacidad psicosocial	-	-	-	-	-	-	1	1	2	4	-	4	5	1	6
Trastorno del espectro autista	-	-	-	35	10	45	385	49	434	107	16	123	527	75	602
Discapacidad múltiple	-	-	-	3	-	3	65	39	104	11	8	19	79	47	126
TDA e hiperactividad	-	-	-	9	1	10	576	109	685	205	36	241	790	146	936
Aptitudes sobresalientes	-	-	-	4	2	6	34	20	54	6	4	10	44	26	70
Otras condiciones	-	-	-	272	101	373	2,919	1,668	4,587	534	248	782	3,725	2,017	5,742
<b>Total</b>	-	-	-	<b>372</b>	<b>157</b>	<b>529</b>	<b>5,378</b>	<b>2,890</b>	<b>8,268</b>	<b>1,355</b>	<b>638</b>	<b>1,993</b>	<b>7,105</b>	<b>3,685</b>	<b>10,790</b>

### 4.2. CONDICIÓN DEL ALUMNO EN UNIDAD DE SERVICIOS DE APOYO A LA EDUCACIÓN REGULAR VALLE DE TOLUCA

Condición	Inicial			Preescolar			Primaria			Secundaria			Total		
	H	M	Total	H	M	Total	H	M	Total	H	M	Total	H	M	Total
Ceguera	-	-	-	-	-	-	2	2	4	1	1	2	3	3	6
Baja visión	-	-	-	-	1	1	56	46	102	6	6	12	62	53	115
Sordera	-	-	-	-	-	-	5	4	9	1	-	1	6	4	10
Hipoacusia	-	-	-	2	1	3	73	50	123	10	9	19	85	60	145
Sordoceguera	-	-	-	-	-	-	-	-	-	-	-	-	-	-	-
Discapacidad motriz	-	-	-	3	9	12	109	68	177	11	9	20	123	86	209
Discapacidad intelectual	-	-	-	8	5	13	589	423	1,012	75	72	147	672	500	1,172
Discapacidad psicosocial	-	-	-	-	-	-	-	-	-	-	-	-	-	-	-
Trastorno del espectro autista	-	-	-	8	3	11	88	13	101	10	2	12	106	18	124
Discapacidad múltiple	-	-	-	1	-	1	11	14	25	1	5	6	13	19	32
TDA e hiperactividad	-	-	-	4	-	4	275	57	332	58	11	69	337	68	405
Aptitudes sobresalientes	-	-	-	34	47	81	370	337	707	50	67	117	454	451	905
Otras condiciones	-	-	-	179	72	251	2,561	1,451	4,012	209	152	361	2,949	1,675	4,624
<b>Total</b>	-	-	-	<b>239</b>	<b>138</b>	<b>377</b>	<b>4,139</b>	<b>2,465</b>	<b>6,604</b>	<b>432</b>	<b>334</b>	<b>766</b>	<b>4,810</b>	<b>2,937</b>	<b>7,747</b>

## EDUCACIÓN ESPECIAL

### 5. PERSONAL POR FUNCIÓN

Servicio educativo	Directivo		Subdirector		Docentes <sup>1</sup>	Paradocentes	Administrativos
	Con grupo	Sin grupo	De gestión escolar	Académico			
CAM	2	67	28	10	613	412	198
USAER	3	170	-	-	1,107	247	149
<b>Total</b>	<b>5</b>	<b>237</b>	<b>28</b>	<b>10</b>	<b>1,720</b>	<b>659</b>	<b>347</b>

<sup>1</sup> Personal frente a grupo.

### 5.1. PERSONAL POR FUNCIÓN EN CADA SERVICIO EDUCATIVO Y VALLE

Valle	Región	Directivo con grupo		Director sin grupo		Subdirector de gestión escolar		Subdirector académico		Docentes		Paradocentes		Administrativos	
		CAM	USAER	CAM	USAER	CAM	USAER	CAM	USAER	CAM	USAER	CAM	USAER	CAM	USAER
México	01 Nezahualcóyotl	-	1	6	23	1	-	-	-	49	156	16	28	14	22
	02 Ecatepec	-	-	15	40	6	-	-	-	140	260	69	53	47	39
	03 Naucalpan	-	1	15	52	6	-	2	-	157	320	54	63	38	31
	<b>Subtotal</b>	-	<b>2</b>	<b>36</b>	<b>115</b>	<b>13</b>	-	<b>2</b>	-	<b>346</b>	<b>736</b>	<b>139</b>	<b>144</b>	<b>99</b>	<b>92</b>
Toluca	04 Toluca	2	1	31	55	15	-	8	-	267	371	273	103	99	57
<b>Total</b>		<b>2</b>	<b>3</b>	<b>67</b>	<b>170</b>	<b>28</b>	-	<b>10</b>	-	<b>613</b>	<b>1,107</b>	<b>412</b>	<b>247</b>	<b>198</b>	<b>149</b>

## EDUCACIÓN ESPECIAL

### 6. AULAS EN CENTRO DE ATENCIÓN MÚLTIPLE

Aulas	Región								Total	
	01 Nezahualcóyotl		02 Ecatepec		03 Naucalpan		04 Toluca			
	Existentes	Uso	Existentes	Uso	Existentes	Uso	Existentes	Uso	Existentes	Uso
Aulas	46	42	103	98	110	110	223	223	482	473
Cubículo	-	-	-	-	-	-	-	-	-	-
Talleres	-	-	-	-	-	-	-	-	-	-
<b>Total</b>	<b>46</b>	<b>42</b>	<b>103</b>	<b>98</b>	<b>110</b>	<b>110</b>	<b>223</b>	<b>223</b>	<b>482</b>	<b>473</b>

### 7. MUNICIPIOS ATENDIDOS CON SERVICIOS DE EDUCACIÓN ESPECIAL

Servicio educativo	Municipios atendidos
Centros de Atención Múltiple (CAM)	47
Unidad de Servicio de Apoyo a la Educación Regular (USAER)	54

Las cifras no son sumables.

## EDUCACIÓN ESPECIAL

### 8. MUNICIPIOS ATENDIDOS POR SERVICIO EDUCATIVO

N.P.	Municipio	CAM		USAER	
		Escuelas	Alumnos	Escuelas	Alumnos
1	Acambay de Ruiz Castañeda	-	-	1	173
2	Acolman	1	172	-	-
3	Aculco	1	50	-	-
4	Almoloya de Juárez	1	104	2	259
5	Amatepec	-	-	1	178
6	Apaxco	1	63	-	-
7	Atizapán de Zaragoza	3	301	11	822
8	Atlacomulco	2	134	2	325
9	Calimaya	1	91	1	122
10	Capulhuac	-	-	2	331
11	Chalco	1	104	2	127
12	Chapultepec	1	90	1	187
13	Chicoloapan	-	-	2	255
14	Chimalhuacán	-	-	3	265
15	Coacalco de Berriozábal	3	378	11	925
16	Coyotepec	-	-	1	93
17	Cuautitlán	1	92	-	-
18	Cuautitlán Izcalli	2	252	10	858
19	Donato Guerra	2	115	-	-
20	Ecatepec de Morelos	3	312	18	1,759
21	Huehuetoca	-	-	1	80
22	Hueyoxtlá	-	-	1	124
23	Huixquilucan	1	120	2	282
24	Ixtapaluca	-	-	2	156
25	Ixtapan de la Sal	1	60	-	-
26	Ixtlahuaca	2	237	2	228
27	Jilotepec	1	64	3	292
28	Jilotzingo	1	92	-	-
29	Jiquipilco	1	103	1	111
30	Jocotitlán	1	70	-	-
31	Juchitepec	1	61	-	-
32	La Paz	2	134	2	151
33	Lerma	1	124	3	339
34	Melchor Ocampo	1	95	1	119
35	Metepec	1	106	5	769

parte (1 de 2)

N.P.	Municipio	CAM		USAER	
		Escuelas	Alumnos	Escuelas	Alumnos
36	Mexicaltzingo	-	-	1	86
37	Morelos	1	40	-	-
38	Naucalpan de Juárez	3	344	9	865
39	Nextlalpan	1	73	-	-
40	Nezahualcóyotl	1	151	7	878
41	Nicolás Romero	1	210	6	422
42	Ocuilán	1	62	1	150
43	Otzolotepec	-	-	2	165
44	Ozumba	-	-	1	89
45	Papalotla	1	170	2	169
46	Polotitlán	1	57	-	-
47	San Mateo Atenco	1	112	1	206
48	Santo Tomás	-	-	1	86
49	Sultepec	-	-	1	83
50	Tecámac	3	273	4	333
51	Tejupilco	2	136	1	129
52	Temascalcingo	1	75	-	-
53	Temoaya	-	-	1	183
54	Tenancingo	1	144	1	152
55	Tenango del Valle	-	-	2	282
56	Tepotzotlán	-	-	1	117
57	Tequixquiac	1	71	1	75
58	Texcaltitlán	1	46	-	-
59	Texcoco	1	68	2	146
60	Tezoyuca	-	-	1	86
61	Tlalmanalco	-	-	1	83
62	Tlalnepantla de Baz	2	230	13	1,426
63	Toluca	6	677	14	1,948
64	Tultepec	1	72	-	-
65	Valle de Bravo	1	78	1	91
66	Valle de Chalco Solidaridad	-	-	2	151
67	Villa de Allende	-	-	1	125
68	Zinacantepec	-	-	3	465
69	Zumpango	1	76	2	216
<b>Total</b>		<b>69</b>	<b>6,689</b>	<b>174</b>	<b>18,537</b>

parte (2 de 2)

# EDUCACIÓN PREESCOLAR

Es el servicio educativo que se presta a través del Jardín de Niños a infantes de entre 3 y 5 años de edad, organizado en tres grados o niveles. Incentiva el desarrollo intelectual, emocional y motriz del niño y de la niña; promueve el reconocimiento, la valoración de la diversidad y el diálogo intercultural.<sup>1</sup>

Tiene la finalidad de estimular sistemáticamente el desarrollo integral y armónico del niño, en un contexto pedagógico adecuado a sus características y necesidades, además de cultivar la identidad nacional, estatal y los valores culturales<sup>2</sup>.

Es importante mencionar que en este nivel, el estrato de edad de los CAI (Centros de Atención Infantil), se cursa a partir de los tres años cumplidos al 31 de diciembre del año de inicio del ciclo escolar como edad mínima y hasta 5 años con 11 meses de edad.

<sup>1</sup> Servicios Educativos Integrados al Estado de México (2020). Preescolar (Primer periodo escolar). Recuperado de <http://www.seiem.edu.mx/web/Preescolar>

<sup>2</sup> Servicios Educativos Integrados al Estado de México (2018). Acerca del SEIEM. Estado de México.: Recuperado de <http://207.248.228.165/web/Acerca>





## EDUCACIÓN PREESCOLAR

### 1. INFORMACIÓN GENERAL POR SERVICIO EDUCATIVO

Servicio educativo	Alumnos												Grupos					Docentes <sup>2</sup>					Escuelas	Directores
	Primero			Segundo			Tercero			Total			1°	2°	3°	Multi-grado	Total	1°	2°	3°	Multi-grado	Total		
	Niños	Niñas	Total	Niños	Niñas	Total	Niños	Niñas	Total	Niños	Niñas	Total												
General	5,157	5,529	10,686	27,907	27,569	55,476	37,065	35,768	72,833	70,129	68,866	138,995	224	1,662	2,612	1,255	5,753	224	1,646	2,600	1,252	5,722	1,626	1,578
Indígena	678	694	1,372	2,241	2,238	4,479	3,780	3,607	7,387	6,699	6,539	13,238	8	80	242	274	604	8	69	235	261	573	284	283
CAI <sup>1</sup>	115	96	211	125	114	239	116	119	235	356	329	685	9	9	9	-	27	10	10	10	-	30	9	-
General particular	1,249	1,349	2,598	4,309	4,312	8,621	6,344	6,278	12,622	11,902	11,939	23,841	453	787	932	100	2,272	453	783	930	100	2,266	802	802
<b>Total</b>	<b>7,199</b>	<b>7,668</b>	<b>14,867</b>	<b>34,582</b>	<b>34,233</b>	<b>68,815</b>	<b>47,305</b>	<b>45,772</b>	<b>93,077</b>	<b>89,086</b>	<b>87,673</b>	<b>176,759</b>	<b>694</b>	<b>2,538</b>	<b>3,795</b>	<b>1,629</b>	<b>8,656</b>	<b>695</b>	<b>2,508</b>	<b>3,775</b>	<b>1,613</b>	<b>8,591</b>	<b>2,712</b>	<b>2,663</b>

<sup>1</sup>Las escuelas del CAI no son cuantificadas, se consideran en educación inicial.

<sup>2</sup>Contempla docentes frente a grupo y director con grupo.

### 1.1. INFORMACIÓN GENERAL POR VALLE

Valle	Región	Alumnos					Grupos					Docentes					Escuelas				
		General	Indígena	CAI	General particular	Total	General	Indígena	CAI	General particular	Total	General	Indígena	CAI	General particular	Total	General	Indígena	CAI	General particular	Total
México	01 Nezahualcóyotl	22,607	361	128	6,001	29,097	945	19	6	563	1,533	936	19	7	561	1,523	207	5	2	205	419
	02 Ecatepec	30,574	266	136	4,677	35,653	1,191	13	6	489	1,699	1,184	13	6	487	1,690	271	2	2	183	458
	03 Naucalpan	28,913	-	145	10,240	39,298	1,175	-	6	960	2,141	1,163	-	7	958	2,128	237	-	2	331	570
	<b>Subtotal</b>	<b>82,094</b>	<b>627</b>	<b>409</b>	<b>20,918</b>	<b>104,048</b>	<b>3,311</b>	<b>32</b>	<b>18</b>	<b>2,012</b>	<b>5,373</b>	<b>3,283</b>	<b>32</b>	<b>20</b>	<b>2,006</b>	<b>5,341</b>	<b>715</b>	<b>7</b>	<b>6</b>	<b>719</b>	<b>1,447</b>
Toluca	04 Toluca	56,901	12,611	276	2,923	72,711	2,442	572	9	260	3,283	2,439	541	10	260	3,250	911	277	3	83	1,274
<b>Total</b>		<b>138,995</b>	<b>13,238</b>	<b>685</b>	<b>23,841</b>	<b>176,759</b>	<b>5,753</b>	<b>604</b>	<b>27</b>	<b>2,272</b>	<b>8,656</b>	<b>5,722</b>	<b>573</b>	<b>30</b>	<b>2,266</b>	<b>8,591</b>	<b>1,626</b>	<b>284</b>	<b>9</b>	<b>802</b>	<b>2,712</b>

## EDUCACIÓN PREESCOLAR

### 2. ALUMNOS POR SERVICIO EDUCATIVO Y RANGO DE EDAD

Edad	General			Indígena			CAI			General particular			Matrícula por edad
	Primero	Segundo	Tercero	Primero	Segundo	Tercero	Primero	Segundo	Tercero	Primero	Segundo	Tercero	
Menos de 3 años	432	-	-	39	-	-	54	-	-	75	-	-	600
3 años	10,243	2,270	-	1,333	61	-	157	62	-	2,496	286	-	16,908
4 años	11	53,097	3,964	-	4,418	196	-	177	76	27	8,312	759	71,037
5 años	-	109	68,675	-	-	7,187	-	-	158	-	23	11,738	87,890
6 años	-	-	194	-	-	4	-	-	1	-	-	125	324
<b>Total</b>	<b>10,686</b>	<b>55,476</b>	<b>72,833</b>	<b>1,372</b>	<b>4,479</b>	<b>7,387</b>	<b>211</b>	<b>239</b>	<b>235</b>	<b>2,598</b>	<b>8,621</b>	<b>12,622</b>	<b>176,759</b>

### 2.1. ALUMNOS POR SERVICIO EDUCATIVO Y RANGO DE EDAD EN VALLE DE MÉXICO

Edad	General			Indígena			CAI			General particular			Matrícula por edad
	Primero	Segundo	Tercero	Primero	Segundo	Tercero	Primero	Segundo	Tercero	Primero	Segundo	Tercero	
Menos de 3 años	82	-	-	-	-	-	33	-	-	71	-	-	186
3 años	5,175	1,115	-	50	-	-	88	42	-	2,048	270	-	8,788
4 años	8	31,150	2,371	-	224	-	-	108	63	25	7,298	723	41,970
5 años	-	27	42,049	-	-	353	-	-	74	-	17	10,342	52,862
6 años	-	-	117	-	-	-	-	-	1	-	-	124	242
<b>Total</b>	<b>5,265</b>	<b>32,292</b>	<b>44,537</b>	<b>50</b>	<b>224</b>	<b>353</b>	<b>121</b>	<b>150</b>	<b>138</b>	<b>2,144</b>	<b>7,585</b>	<b>11,189</b>	<b>104,048</b>

## EDUCACIÓN PREESCOLAR

### 2.2. ALUMNOS POR SERVICIO EDUCATIVO Y RANGO DE EDAD EN VALLE DE TOLUCA

Edad	General			Indígena			CAI			General particular			Matrícula por edad
	Primero	Segundo	Tercero	Primero	Segundo	Tercero	Primero	Segundo	Tercero	Primero	Segundo	Tercero	
Menos de 3 años	350	-	-	39	-	-	21	-	-	4	-	-	414
3 años	5,068	1,155	-	1,283	61	-	69	20	-	448	16	-	8,120
4 años	3	21,947	1,593	-	4,194	196	-	69	13	2	1,014	36	29,067
5 años	-	82	26,626	-	-	6,834	-	-	84	-	6	1,396	35,028
6 años	-	-	77	-	-	4	-	-	-	-	-	1	82
<b>Total</b>	<b>5,421</b>	<b>23,184</b>	<b>28,296</b>	<b>1,322</b>	<b>4,255</b>	<b>7,034</b>	<b>90</b>	<b>89</b>	<b>97</b>	<b>454</b>	<b>1,036</b>	<b>1,433</b>	<b>72,711</b>

### 3. CONDICIÓN DEL ALUMNO POR SERVICIO EDUCATIVO

Condición	General			Indígena			General particular			Total		
	Niños	Niñas	Total	Niños	Niñas	Total	Niños	Niñas	Total	Niños	Niñas	Total
Ceguera	3	3	6	1	-	1	-	-	-	4	3	7
Baja visión	24	21	45	1	-	1	4	8	12	29	29	58
Sordera	5	3	8	-	2	2	-	1	1	5	6	11
Hipoacusia	29	26	55	1	-	1	3	-	3	33	26	59
Sordoceguera	-	-	-	1	-	1	-	-	-	1	-	1
Discapacidad motriz	58	54	112	5	7	12	10	8	18	73	69	142
Discapacidad intelectual	56	32	88	4	2	6	6	8	14	66	42	108
Discapacidad psicosocial	5	2	7	-	-	-	1	-	1	6	2	8
Trastorno del espectro autista	95	22	117	1	-	1	25	3	28	121	25	146
Discapacidad múltiple	19	8	27	1	1	2	2	2	4	22	11	33
Dificultad severa de conducta	-	-	-	-	-	-	-	-	-	-	-	-
Dificultad severa de comunicación	-	-	-	-	-	-	-	-	-	-	-	-
Dificultad severa de aprendizaje	-	-	-	-	-	-	-	-	-	-	-	-
TDA <sup>1</sup> e hiperactividad	42	6	48	1	-	1	4	1	5	47	7	54
Aptitudes sobresalientes	20	25	45	1	3	4	-	2	2	21	30	51
Otras condiciones <sup>2</sup>	264	134	398	2	1	3	13	9	22	279	144	423
<b>Total</b>	<b>620</b>	<b>336</b>	<b>956</b>	<b>19</b>	<b>16</b>	<b>35</b>	<b>68</b>	<b>42</b>	<b>110</b>	<b>707</b>	<b>394</b>	<b>1,101</b>

<sup>1</sup> TDA: Trastorno por Déficit de Atención.

<sup>2</sup> Diversidad social, cultural o lingüísticas.

## EDUCACIÓN PREESCOLAR

### 3.1. CONDICIÓN DEL ALUMNO POR SERVICIO EDUCATIVO EN VALLE DE MÉXICO

Condición	General			Indígena			General particular			Total		
	Niños	Niñas	Total	Niños	Niñas	Total	Niños	Niñas	Total	Niños	Niñas	Total
Ceguera	1	2	3	-	-	-	-	-	-	1	2	3
Baja visión	14	14	28	-	-	-	3	6	9	17	20	37
Sordera	3	1	4	-	-	-	-	1	1	3	2	5
Hipoacusia	22	19	41	-	-	-	3	-	3	25	19	44
Sordoceguera	-	-	-	-	-	-	-	-	-	-	-	-
Discapacidad motriz	35	25	60	-	1	1	10	7	17	45	33	78
Discapacidad intelectual	40	19	59	-	-	-	4	8	12	44	27	71
Discapacidad psicosocial	1	-	1	-	-	-	1	-	1	2	-	2
Trastorno del espectro autista	73	15	88	-	-	-	23	3	26	96	18	114
Discapacidad múltiple	12	3	15	-	-	-	2	2	4	14	5	19
Dificultad severa de conducta	-	-	-	-	-	-	-	-	-	-	-	-
Dificultad severa de comunicación	-	-	-	-	-	-	-	-	-	-	-	-
Dificultad severa de aprendizaje	-	-	-	-	-	-	-	-	-	-	-	-
TDA e hiperactividad	33	6	39	-	-	-	4	1	5	37	7	44
Aptitudes sobresalientes	3	1	4	-	-	-	-	1	1	3	2	5
Otras condiciones	158	79	237	2	-	2	10	9	19	170	88	258
<b>Total</b>	<b>395</b>	<b>184</b>	<b>579</b>	<b>2</b>	<b>1</b>	<b>3</b>	<b>60</b>	<b>38</b>	<b>98</b>	<b>457</b>	<b>223</b>	<b>680</b>

## EDUCACIÓN PREESCOLAR

### 3.2. CONDICIÓN DEL ALUMNO POR SERVICIO EDUCATIVO EN VALLE DE TOLUCA

Condición	General			Indígena			General particular			Total		
	Niños	Niñas	Total	Niños	Niñas	Total	Niños	Niñas	Total	Niños	Niñas	Total
Ceguera	2	1	3	1	-	1	-	-	-	3	1	4
Baja visión	10	7	17	1	-	1	1	2	3	12	9	21
Sordera	2	2	4	-	2	2	-	-	-	2	4	6
Hipoacusia	7	7	14	1	-	1	-	-	-	8	7	15
Sordoceguera	-	-	-	1	-	1	-	-	-	1	-	1
Discapacidad motriz	23	29	52	5	6	11	-	1	1	28	36	64
Discapacidad intelectual	16	13	29	4	2	6	2	-	2	22	15	37
Discapacidad psicosocial	4	2	6	-	-	-	-	-	-	4	2	6
Trastorno del espectro autista	22	7	29	1	-	1	2	-	2	25	7	32
Discapacidad múltiple	7	5	12	1	1	2	-	-	-	8	6	14
TDA e hiperactividad	9	-	9	1	-	1	-	-	-	10	-	10
Aptitudes sobresalientes	17	24	41	1	3	4	-	1	1	18	28	46
Otras condiciones	106	55	161	-	1	1	3	-	3	109	56	165
<b>Total</b>	<b>225</b>	<b>152</b>	<b>377</b>	<b>17</b>	<b>15</b>	<b>32</b>	<b>8</b>	<b>4</b>	<b>12</b>	<b>250</b>	<b>171</b>	<b>421</b>

## EDUCACIÓN PREESCOLAR

### 4. PERSONAL POR FUNCIÓN

Servicio educativo	Directivo		Subdirector		Docentes	Docente especial			Administrativo, auxiliar y de servicios
	Con grupo	Sin grupo	De gestión escolar	Académico		Educación física	Actividades artísticas	Idiomas	
General	674	904	79	4	5,048	147	228	44	1,481
Indígena	229	54	-	-	344	-	-	-	27
CAI	N/A		N/A		30	N/A			N/A
General particular	432	370	11	30	1,834	351	258	779	1,832
<b>Total</b>	<b>1,335</b>	<b>1,328</b>	<b>90</b>	<b>34</b>	<b>7,256</b>	<b>498</b>	<b>486</b>	<b>823</b>	<b>3,340</b>

### 4.1. PERSONAL POR FUNCIÓN EN CADA SERVICIO EDUCATIVO Y VALLE (parte 1 de 2)

Valle	Región	Directivo con grupo			Directivo sin grupo			Subdirector de gestión escolar			Subdirector académico			Docentes			
		General	Indígena	General particular	General	Indígena	General particular	General	Indígena	General particular	General	Indígena	General particular	General	Indígena	CAI	General particular
México	01 Nezahualcóyotl	33	-	124	162	5	81	6	-	1	1	-	7	903	19	7	437
	02 Ecatepec	39	-	110	207	2	73	3	-	2	-	-	2	1,145	13	6	377
	03 Naucalpan	19	-	163	208	-	168	11	-	7	2	-	14	1,144	-	7	795
	<b>Subtotal</b>	<b>91</b>	<b>-</b>	<b>397</b>	<b>577</b>	<b>7</b>	<b>322</b>	<b>20</b>	<b>-</b>	<b>10</b>	<b>3</b>	<b>-</b>	<b>23</b>	<b>3,192</b>	<b>32</b>	<b>20</b>	<b>1,609</b>
Toluca	04 Toluca	583	229	35	327	47	48	59	-	1	1	-	7	1,856	312	10	225
<b>Total</b>		<b>674</b>	<b>229</b>	<b>432</b>	<b>904</b>	<b>54</b>	<b>370</b>	<b>79</b>	<b>-</b>	<b>11</b>	<b>4</b>	<b>-</b>	<b>30</b>	<b>5,048</b>	<b>344</b>	<b>30</b>	<b>1,834</b>

## EDUCACIÓN PREESCOLAR

### 4.1. PERSONAL POR FUNCIÓN EN CADA SERVICIO EDUCATIVO Y VALLE (parte 2 de 2)

Valle	Región	Profesores de educación física			Profesores de actividades artísticas			Profesores de idiomas			Administrativo, auxiliar y de servicios		
		General	Indígena	General particular	General	Indígena	General particular	General	Indígena	General particular	General	Indígena	General particular
México	01 Nezahualcóyotl	74	-	79	57	-	58	4	-	172	193	-	354
	02 Ecatepec	36	-	76	47	-	45	7	-	175	220	1	300
	03 Naucalpan	34	-	153	42	-	113	-	-	337	209	-	876
	<b>Subtotal</b>	<b>144</b>	<b>-</b>	<b>308</b>	<b>146</b>	<b>-</b>	<b>216</b>	<b>11</b>	<b>-</b>	<b>684</b>	<b>622</b>	<b>1</b>	<b>1,530</b>
Toluca	04 Toluca	3	-	43	82	-	42	33	-	95	859	26	302
<b>Total</b>		<b>147</b>	<b>-</b>	<b>351</b>	<b>228</b>	<b>-</b>	<b>258</b>	<b>44</b>	<b>-</b>	<b>779</b>	<b>1,481</b>	<b>27</b>	<b>1,832</b>

### 5. NIVEL DE ESCOLARIDAD DEL PERSONAL POR SERVICIO EDUCATIVO

Nivel Educativo	General				Indígena				General particular			
	Director	Subdirector	Docente	Administrativo	Director	Subdirector	Docente	Administrativo	Director	Subdirector	Docente	Administrativo
Primaria	-	-	-	42	-	-	-	-	-	-	-	150
Secundaria	-	-	-	500	1	-	-	8	-	-	-	321
Bachillerato	-	1	4	533	-	-	5	11	3	1	12	717
Normal	142	5	285	37	9	-	7	-	36	-	64	23
Licenciatura	848	41	3,525	300	220	-	297	7	598	31	1,672	550
Maestría	515	30	1,122	36	50	-	34	1	149	6	81	41
Doctorado	70	6	97	3	3	-	1	-	15	2	2	4
Otros	3	-	15	30	-	-	-	-	1	1	3	26
<b>Total</b>	<b>1,578</b>	<b>83</b>	<b>5,048</b>	<b>1,481</b>	<b>283</b>	<b>-</b>	<b>344</b>	<b>27</b>	<b>802</b>	<b>41</b>	<b>1,834</b>	<b>1,832</b>

Nota: Director.- Incluye director con grupo y director sin grupo.  
Docente.- Considera únicamente docentes frente a grupo sin ninguna otra función.



## EDUCACIÓN PREESCOLAR

### 5.1. NIVEL DE ESCOLARIDAD DEL PERSONAL POR SERVICIO EDUCATIVO EN VALLE DE MÉXICO

Nivel Educativo	General				Indígena				General particular			
	Director	Subdirector	Docente	Administrativo	Director	Subdirector	Docente	Administrativo	Director	Subdirector	Docente	Administrativo
Primaria	-	-	-	25	-	-	-	-	-	-	-	136
Secundaria	-	-	-	233	-	-	-	-	-	-	-	267
Bachillerato	-	1	3	199	-	-	1	1	3	1	11	595
Normal	84	1	196	20	-	-	-	-	31	-	52	23
Licenciatura	279	9	2,178	110	2	-	28	-	545	24	1,477	447
Maestría	263	9	747	15	5	-	3	-	127	5	64	34
Doctorado	40	3	54	1	-	-	-	-	12	2	2	4
Otros	2	-	14	19	-	-	-	-	1	1	3	24
<b>Total</b>	<b>668</b>	<b>23</b>	<b>3,192</b>	<b>622</b>	<b>7</b>	<b>-</b>	<b>32</b>	<b>1</b>	<b>719</b>	<b>33</b>	<b>1,609</b>	<b>1,530</b>

### 5.2. NIVEL DE ESCOLARIDAD DEL PERSONAL POR SERVICIO EDUCATIVO EN VALLE DE TOLUCA

Nivel Educativo	General				Indígena				General particular			
	Director	Subdirector	Docente	Administrativo	Director	Subdirector	Docente	Administrativo	Director	Subdirector	Docente	Administrativo
Primaria	-	-	-	17	-	-	-	-	-	-	-	14
Secundaria	-	-	-	267	1	-	-	8	-	-	-	54
Bachillerato	-	-	1	334	-	-	4	10	-	-	1	122
Normal	58	4	89	17	9	-	7	-	5	-	12	-
Licenciatura	569	32	1,347	190	218	-	269	7	53	7	195	103
Maestría	252	21	375	21	45	-	31	1	22	1	17	7
Doctorado	30	3	43	2	3	-	1	-	3	-	-	-
Otros	1	-	1	11	-	-	-	-	-	-	-	2
<b>Total</b>	<b>910</b>	<b>60</b>	<b>1,856</b>	<b>859</b>	<b>276</b>	<b>-</b>	<b>312</b>	<b>26</b>	<b>83</b>	<b>8</b>	<b>225</b>	<b>302</b>

## EDUCACIÓN PREESCOLAR

### 6. JEFATURAS DE SECTOR Y ZONAS ESCOLARES POR VALLE

Servicio educativo	Jefaturas de sector			Zonas escolares		
	México	Toluca	Total	México	Toluca	Total
General	18	12	30	138	84	222
Indígena	-	3	3	1	16	17
<b>Total</b>	<b>18</b>	<b>15</b>	<b>33</b>	<b>139</b>	<b>100</b>	<b>239</b>

### 7. AULAS EN EDUCACIÓN PREESCOLAR

Aulas	Región												Total		
	01 Nezahualcóyotl			02 Ecatepec			03 Naucalpan			04 Toluca					
	Existentes	Uso	Adaptadas	Existentes	Uso	Adaptadas	Existentes	Uso	Adaptadas	Existentes	Uso	Adaptadas	Existentes	Uso	Adaptadas
General	1,300	939	33	1,739	1,192	23	1,465	1,161	22	3,439	2,452	52	7,943	5,744	130
Indígena	26	19	-	13	13	1	-	-	-	858	568	18	897	600	19
General particular	846	568	200	706	488	93	1,488	971	187	357	259	27	3,397	2,286	507
<b>Total</b>	<b>2,172</b>	<b>1,526</b>	<b>233</b>	<b>2,458</b>	<b>1,693</b>	<b>117</b>	<b>2,953</b>	<b>2,132</b>	<b>209</b>	<b>4,654</b>	<b>3,279</b>	<b>97</b>	<b>12,237</b>	<b>8,630</b>	<b>656</b>

### 8. INFORMACIÓN POR TURNOS Y SERVICIO EDUCATIVO EN VALLE DE MÉXICO

Servicio educativo	Alumnos			Grupos			Docentes			Escuelas		
	Matutino	Vespertino	Total	Matutino	Vespertino	Total	Matutino	Vespertino	Total	Matutino	Vespertino	Total
General	76,429	5,665	82,094	3,045	266	3,311	3,018	265	3,283	647	68	715
Indígena	627	-	627	32	-	32	32	-	32	7	-	7
CAI	203	206	409	9	9	18	9	11	20	-	-	-
General particular	20,800	118	20,918	1,998	14	2,012	1,991	15	2,006	713	6	719
<b>Total</b>	<b>98,059</b>	<b>5,989</b>	<b>104,048</b>	<b>5,084</b>	<b>289</b>	<b>5,373</b>	<b>5,050</b>	<b>291</b>	<b>5,341</b>	<b>1,367</b>	<b>74</b>	<b>1,441</b>

## EDUCACIÓN PREESCOLAR

### 8.1. INFORMACIÓN POR TURNOS Y SERVICIO EDUCATIVO EN VALLE DE TOLUCA

Servicio educativo	Alumnos			Grupos			Docentes			Escuelas		
	Matutino	Vespertino	Total	Matutino	Vespertino	Total	Matutino	Vespertino	Total	Matutino	Vespertino	Total
General	53,445	3,456	56,901	2,294	148	2,442	2,291	148	2,439	866	45	911
Indígena	12,611	-	12,611	572	-	572	541	-	541	277	-	277
CAI	276	-	276	9	-	9	10	-	10	-	-	-
General particular	2,895	28	2,923	259	1	260	259	1	260	82	1	83
<b>Total</b>	<b>69,227</b>	<b>3,484</b>	<b>72,711</b>	<b>3,134</b>	<b>149</b>	<b>3,283</b>	<b>3,101</b>	<b>149</b>	<b>3,250</b>	<b>1,225</b>	<b>46</b>	<b>1,271</b>

### 9. MUNICIPIOS ATENDIDOS CON SERVICIOS DE EDUCACIÓN PREESCOLAR

Servicio educativo	Municipios atendidos
General	111
Indígena	25
CAI	8
General particular	58

Las cifras no son sumables.

## EDUCACIÓN PREESCOLAR

### 10. MUNICIPIOS ATENDIDOS POR SERVICIO EDUCATIVO (parte 1 de 3)

N.P.	Municipio	General		Indígena		CAI		General particular	
		Escuelas	Alumnos	Escuelas	Alumnos	Escuelas	Alumnos	Escuelas	Alumnos
1	Acambay de Ruiz Castañeda	12	545	17	694	-	-	-	-
2	Acolman	17	2,141	-	-	-	-	7	119
3	Aculco	23	749	10	295	-	-	-	-
4	Almoloya de Alquisiras	8	238	-	-	-	-	-	-
5	Almoloya de Juárez	52	4,195	-	-	-	-	-	-
6	Almoloya del Río	2	168	-	-	-	-	-	-
7	Amanalco	11	453	-	-	-	-	-	-
8	Amatepec	3	58	-	-	-	-	-	-
9	Amecameca	2	156	-	-	-	-	6	129
10	Apaxco	-	-	-	-	-	-	1	26
11	Atenco	6	915	-	-	-	-	3	57
12	Atizapán de Zaragoza	23	2,969	-	-	-	-	70	2,135
13	Atlacomulco	18	1,131	14	1,195	-	-	-	-
14	Axapusco	7	280	-	-	-	-	1	25
15	Calimaya	11	1,314	-	-	-	-	1	90
16	Capulhuac	3	222	-	-	-	-	-	-
17	Chalco	24	2,885	-	-	-	-	10	252
18	Chapa de Mota	7	222	8	366	-	-	-	-
19	Chapultepec	4	399	-	-	-	-	-	-
20	Chiautla	3	337	-	-	-	-	-	-
21	Chicoloapan	8	977	-	-	-	-	9	240
22	Chiconcuac	2	384	1	104	-	-	3	40
23	Chimalhuacán	25	3,765	2	140	-	-	30	745
24	Coacalco de Berriozábal	15	1,559	-	-	-	76	28	958
25	Coatepec Harinas	21	723	-	-	-	-	-	-
26	Cocotitlán	-	-	-	-	-	-	1	23
27	Coyotepec	3	399	-	-	-	-	3	112
28	Cuautitlán	13	1,598	-	-	-	-	2	58
29	Cuautitlán Izcalli	25	2,689	-	-	-	-	38	1,384
30	Donato Guerra	12	481	6	233	-	-	-	-
31	Ecatepec de Morelos	105	12,608	1	162	-	60	108	2,588
32	Ecatzingo	2	154	-	-	-	-	-	-
33	El Oro	14	423	11	353	-	-	-	-
34	Huehuetoca	17	2,091	-	-	-	-	-	-
35	Hueypoxtla	4	486	-	-	-	-	1	21
36	Huixquilucan	18	1,692	-	-	-	-	21	891
37	Ixtapaluca	21	2,089	-	-	-	40	18	572
38	Ixtapan de la Sal	10	303	-	-	-	-	-	-

## EDUCACIÓN PREESCOLAR

### 10. MUNICIPIOS ATENDIDOS POR SERVICIO EDUCATIVO (parte 2 de 3)

N.P.	Municipio	General		Indígena		CAI		General particular	
		Escuelas	Alumnos	Escuelas	Alumnos	Escuelas	Alumnos	Escuelas	Alumnos
39	Ixtapan del Oro	4	154	-	-	-	-	-	-
40	Ixtlahuaca	35	2,065	11	595	-	-	2	103
41	Jaltenco	1	176	-	-	-	-	-	-
42	Jilotepec	46	2,160	-	-	-	-	-	-
43	Jilotzingo	-	-	-	-	-	-	4	75
44	Jiquipilco	20	923	7	244	-	-	-	-
45	Jocotitlán	13	612	1	25	-	-	1	139
46	Joquicingo	1	57	-	-	-	-	-	-
47	Juchitepec	2	229	-	-	-	-	1	47
48	La Paz	13	1,677	-	-	-	-	16	487
49	Lerma	28	2,516	-	-	-	-	2	18
50	Luvianos	5	136	-	-	-	-	-	-
51	Malinalco	10	455	-	-	-	-	1	25
52	Melchor Ocampo	6	938	-	-	-	-	3	124
53	Metepec	25	2,775	-	-	-	100	14	441
54	Mexicaltzingo	2	163	-	-	-	-	1	29
55	Morelos	5	99	11	279	-	-	-	-
56	Naucalpan de Juárez	34	3,769	-	-	-	-	80	2,768
57	Nextlalpan	6	646	-	-	-	-	2	97
58	Nezahualcóyotl	37	3,886	-	-	-	88	69	2,028
59	Nicolás Romero	25	2,631	-	-	-	-	28	715
60	Ocoyoacac	8	472	2	84	-	-	2	120
61	Ocuilan	11	499	2	78	-	-	-	-
62	Otumba	6	284	-	-	-	-	-	-
63	Otzolotepec	7	604	7	346	-	-	-	-
64	Ozumba	1	50	-	-	-	-	1	5
65	Papalotla	1	138	-	-	-	-	-	-
66	Polotitlán	11	342	-	-	-	-	-	-
67	Rayón	1	108	-	-	-	-	-	-
68	San Antonio la Isla	2	346	-	-	-	-	-	-
69	San Felipe del Progreso	11	362	67	2,855	-	-	-	-
70	San José del Rincón	6	171	31	814	-	-	-	-
71	San Martín de las Pirámides	4	309	-	-	-	-	-	-
72	San Mateo Atenco	9	1,458	-	-	-	-	2	11
73	Santo Tomás	5	204	-	-	-	-	-	-
74	Soyaniquilpan de Juárez	7	227	-	-	-	-	-	-
75	Sultepec	11	342	-	-	-	-	-	-
76	Tecámac	46	5,378	-	-	-	-	14	310

## EDUCACIÓN PREESCOLAR

### 10. MUNICIPIOS ATENDIDOS POR SERVICIO EDUCATIVO (parte 3 de 3)

N.P.	Municipio	General		Indígena		CAI		General particular	
		Escuelas	Alumnos	Escuelas	Alumnos	Escuelas	Alumnos	Escuelas	Alumnos
77	Tejupilco	18	959	-	-	-	-	-	-
78	Temamatla	1	59	-	-	-	-	-	-
79	Temascalapa	5	355	-	-	-	-	-	-
80	Temascalcingo	14	566	24	1,008	-	-	-	-
81	Temascaltepec	1	23	3	88	-	-	-	-
82	Temoaya	8	497	19	947	-	-	1	23
83	Tenancingo	36	2,052	-	-	-	-	-	-
84	Tenango del Aire	1	101	-	-	-	-	-	-
85	Tenango del Valle	16	1,363	-	-	-	-	1	41
86	Teoloyucán	3	246	-	-	-	-	6	209
87	Teotihuacán	9	1,001	-	-	-	-	2	57
88	Tepetlaotoc	2	151	-	-	-	-	-	-
89	Tepetlixpa	3	188	-	-	-	-	-	-
90	Tepotzotlán	6	739	-	-	-	-	3	80
91	Tequixquiac	-	-	-	-	-	-	2	58
92	Texcaltitlán	21	590	-	-	-	-	-	-
93	Texcoco	41	3,705	3	221	-	-	20	572
94	Tezoyuca	4	354	-	-	-	-	2	58
95	Tianguiستenco	14	979	-	-	-	-	2	95
96	Timilpan	5	160	-	-	-	-	-	-
97	Tlalmanalco	3	241	-	-	-	-	3	95
98	Tlalnepantla de Baz	46	5,469	-	-	-	67	60	1,706
99	Tlatlaya	4	94	-	-	-	-	-	-
100	Toluca	89	9,338	12	1,482	-	176	26	768
101	Tultepec	10	1,289	-	-	-	-	6	207
102	Tultitlán	26	4,086	-	-	-	78	29	695
103	Valle de Bravo	31	1,893	1	53	-	-	1	39
104	Valle de Chalco Solidaridad	23	2,445	-	-	-	-	20	792
105	Villa de Allende	26	910	-	-	-	-	-	-
106	Villa del Carbón	18	618	-	-	-	-	-	-
107	Villa Guerrero	11	647	-	-	-	-	-	-
108	Villa Victoria	36	1,293	13	577	-	-	-	-
109	Xalatlaco	4	301	-	-	-	-	1	28
110	Xonacatlán	3	142	-	-	-	-	1	6
111	Zacazonapan	1	70	-	-	-	-	-	-
112	Zacualpan	4	100	-	-	-	-	-	-
113	Zinacantepec	30	3,415	-	-	-	-	2	28
114	Zumpahuacán	9	325	-	-	-	-	-	-
115	Zumpango	28	3,072	-	-	-	-	10	277
<b>Total</b>		<b>1,626</b>	<b>138,995</b>	<b>284</b>	<b>13,238</b>	<b>N/A</b>	<b>685</b>	<b>802</b>	<b>23,841</b>



# EDUCACIÓN PRIMARIA

Servicio que atiende la población de 6 a 14 años de edad, ofrece un trayecto formativo coherente y consistente que da continuidad al desarrollo de competencias que los alumnos adquieren en la Educación Preescolar; además sienta las bases para que en el nivel de Educación Secundaria los estudiantes alcancen el perfil de egreso y desarrollen las competencias para la vida, que les permitan construir su identidad como los ciudadanos democráticos, críticos y creativos que requiere la sociedad mexicana en el siglo XXI<sup>1</sup>.

La educación primaria tiene como objetivo contribuir al desarrollo armónico de la personalidad del niño para que ejerza a plenitud sus capacidades, fomentar el amor a la patria, a las instituciones y símbolos patrios y dotarlos de los instrumentos fundamentales de la cultura. Su carácter es esencialmente formativo y se da a través de las vertientes: general, indígena y particulares incorporadas.

Primaria indígena: tiene por objetivo ofrecer educación primaria a la población indígena en edad escolar, contribuyendo al desarrollo integral y armónico, conforme a sus necesidades y características socioculturales, que les permita mejorar sus condiciones de vida, dentro del enfoque Intercultural Bilingüe<sup>2</sup>.

<sup>1</sup> Secretaría de Educación Pública (2015). Primaria educación básica. Estado de México.: *Acciones y programas*. Recuperado de <https://www.gob.mx/sep/acciones-y-programas/primaria-educacion-basica>

<sup>2</sup> Servicios Educativos Integrados al Estado de México (2018). Acerca del SEIEM. Estado de México.: Recuperado de <http://207.248.228.165/web/Acerca>





## EDUCACIÓN PRIMARIA

### 1. INFORMACIÓN GENERAL POR SERVICIO EDUCATIVO (parte 1 de 2)

Servicio educativo	Alumnos																				
	Primero			Segundo			Tercero			Cuarto			Quinto			Sexto			Total		
	Niños	Niñas	Total	Niños	Niñas	Total	Niños	Niñas	Total	Niños	Niñas	Total	Niños	Niñas	Total	Niños	Niñas	Total	Niños	Niñas	Total
General	48,621	47,600	96,221	50,566	49,050	99,616	52,544	51,197	103,741	54,967	52,867	107,834	55,430	53,473	108,903	54,427	52,761	107,188	316,555	306,948	623,503
Indígena	1,510	1,494	3,004	1,561	1,561	3,122	1,483	1,522	3,005	1,548	1,578	3,126	1,550	1,478	3,028	1,487	1,474	2,961	9,139	9,107	18,246
General particular	4,353	4,307	8,660	4,270	4,228	8,498	4,576	4,531	9,107	4,537	4,512	9,049	4,394	4,364	8,758	4,287	4,177	8,464	26,417	26,119	52,536
<b>Total</b>	<b>54,484</b>	<b>53,401</b>	<b>107,885</b>	<b>56,397</b>	<b>54,839</b>	<b>111,236</b>	<b>58,603</b>	<b>57,250</b>	<b>115,853</b>	<b>61,052</b>	<b>58,957</b>	<b>120,009</b>	<b>61,374</b>	<b>59,315</b>	<b>120,689</b>	<b>60,201</b>	<b>58,412</b>	<b>118,613</b>	<b>352,111</b>	<b>342,174</b>	<b>694,285</b>

### 1. INFORMACIÓN GENERAL POR SERVICIO EDUCATIVO (parte 2 de 2)

Servicio educativo	Grupos									Docentes								Escuelas	Directores
	1°	2°	3°	4°	5°	6°	Multi-grado	Total	1°	2°	3°	4°	5°	6°	Multi-grado	Total			
General	3,760	3,769	3,837	3,886	3,916	3,901	1,077	24,146	3,743	3,752	3,821	3,872	3,895	3,891	1,070	24,044	2,647	2,567	
Indígena	114	112	118	119	118	115	174	870	114	112	118	119	118	115	173	869	163	163	
General particular	487	481	481	479	485	463	210	3,086	460	455	452	453	457	438	190	2,905	423	420	
<b>Total</b>	<b>4,361</b>	<b>4,362</b>	<b>4,436</b>	<b>4,484</b>	<b>4,519</b>	<b>4,479</b>	<b>1,461</b>	<b>28,102</b>	<b>4,317</b>	<b>4,319</b>	<b>4,391</b>	<b>4,444</b>	<b>4,470</b>	<b>4,444</b>	<b>1,433</b>	<b>27,818</b>	<b>3,233</b>	<b>3,150</b>	

## EDUCACIÓN PRIMARIA

### 1.1. INFORMACIÓN GENERAL POR VALLE

Valle	Región	Alumnos				Grupos				Docentes				Escuelas			
		General	Indígena	General particular	Total	General	Indígena	General particular	Total	General	Indígena	General particular	Total	General	Indígena	General particular	Total
México	01 Nezahualcóyotl	121,118	1,342	11,094	133,554	4,786	52	664	5,502	4,777	52	647	5,476	415	6	98	519
	02 Ecatepec	157,262	-	12,091	169,353	5,760	-	768	6,528	5,718	-	744	6,462	548	-	106	654
	03 Naucalpan	136,141	-	23,104	159,245	5,177	-	1,268	6,445	5,156	-	1,128	6,284	507	-	159	666
	<b>Subtotal</b>	<b>414,521</b>	<b>1,342</b>	<b>46,289</b>	<b>462,152</b>	<b>15,723</b>	<b>52</b>	<b>2,700</b>	<b>18,475</b>	<b>15,651</b>	<b>52</b>	<b>2,519</b>	<b>18,222</b>	<b>1,470</b>	<b>6</b>	<b>363</b>	<b>1,839</b>
Toluca	04 Toluca	93,599	16,904	2,751	113,254	3,841	818	168	4,827	3,815	817	168	4,800	527	157	27	711
	05 Atlacomulco	115,383	-	3,496	118,879	4,582	-	218	4,800	4,578	-	218	4,796	650	-	33	683
	<b>Subtotal</b>	<b>208,982</b>	<b>16,904</b>	<b>6,247</b>	<b>232,133</b>	<b>8,423</b>	<b>818</b>	<b>386</b>	<b>9,627</b>	<b>8,393</b>	<b>817</b>	<b>386</b>	<b>9,596</b>	<b>1,177</b>	<b>157</b>	<b>60</b>	<b>1,394</b>
<b>Total</b>	<b>623,503</b>	<b>18,246</b>	<b>52,536</b>	<b>694,285</b>	<b>24,146</b>	<b>870</b>	<b>3,086</b>	<b>28,102</b>	<b>24,044</b>	<b>869</b>	<b>2,905</b>	<b>27,818</b>	<b>2,647</b>	<b>163</b>	<b>423</b>	<b>3,233</b>	

### 2. ALUMNOS POR SERVICIO EDUCATIVO Y RANGO DE EDAD

Edad	General						Indígena						General particular						Matrícula por edad
	Primero	Segundo	Tercero	Cuarto	Quinto	Sexto	Primero	Segundo	Tercero	Cuarto	Quinto	Sexto	Primero	Segundo	Tercero	Cuarto	Quinto	Sexto	
Menos de 6 años	23,348	-	-	-	-	-	62	-	-	-	-	-	1,449	-	-	-	-	-	24,859
6 años	70,432	27,386	-	-	-	-	2,886	103	-	-	-	-	5,889	1,631	-	-	-	-	108,327
7 años	2,241	70,541	28,463	-	-	-	49	2,983	105	-	-	-	1,293	5,547	1,800	-	-	-	113,022
8 años	163	1,468	72,598	29,163	-	-	4	27	2,844	96	-	-	27	1,284	5,939	1,652	-	-	115,265
9 años	29	174	2,307	75,308	29,368	-	2	8	42	2,945	141	-	2	35	1,341	6,032	1,674	-	119,408
10 años	7	37	293	2,783	75,582	29,399	1	1	10	72	2,774	145	-	1	27	1,328	5,780	1,696	119,936
11 años	1	10	71	480	3,302	73,603	-	-	3	9	94	2,706	-	-	-	36	1,264	5,502	87,081
12 años	-	-	7	82	541	3,470	-	-	1	3	14	80	-	-	-	-	35	1,236	5,469
13 años	-	-	2	15	98	605	-	-	-	1	3	23	-	-	-	-	5	27	779
14 años	-	-	-	2	11	96	-	-	-	-	2	5	-	-	-	1	-	2	119
15 años y más	-	-	-	1	1	15	-	-	-	-	-	2	-	-	-	-	-	1	20
<b>Total</b>	<b>96,221</b>	<b>99,616</b>	<b>103,741</b>	<b>107,834</b>	<b>108,903</b>	<b>107,188</b>	<b>3,004</b>	<b>3,122</b>	<b>3,005</b>	<b>3,126</b>	<b>3,028</b>	<b>2,961</b>	<b>8,660</b>	<b>8,498</b>	<b>9,107</b>	<b>9,049</b>	<b>8,758</b>	<b>8,464</b>	<b>694,285</b>

## EDUCACIÓN PRIMARIA

### 2.1. ALUMNOS POR SERVICIO EDUCATIVO Y RANGO DE EDAD EN LA REGIÓN DE NEZAHUALCÓYOTL

Edad	General						Indígena						General particular						Matrícula por edad
	Primero	Segundo	Tercero	Cuarto	Quinto	Sexto	Primero	Segundo	Tercero	Cuarto	Quinto	Sexto	Primero	Segundo	Tercero	Cuarto	Quinto	Sexto	
Menos de 6 años	5,628	-	-	-	-	-	10	-	-	-	-	-	534	-	-	-	-	-	6,172
6 años	12,055	6,280	-	-	-	-	214	11	-	-	-	-	1,272	568	-	-	-	-	20,400
7 años	506	12,694	6,480	-	-	-	8	206	8	-	-	-	32	1,180	641	-	-	-	21,755
8 años	30	282	13,342	6,583	-	-	2	6	200	8	-	-	2	22	1,275	578	-	-	22,330
9 años	2	30	441	13,983	6,743	-	-	3	5	205	12	-	-	30	1,337	543	-	-	23,334
10 años	-	6	55	527	13,514	6,819	-	-	1	14	189	17	-	-	27	1,244	557	-	22,970
11 años	-	-	6	84	592	13,511	-	-	2	2	24	181	-	-	2	56	1,169	-	15,629
12 años	-	-	-	8	98	669	-	-	-	1	2	10	-	-	-	-	1	24	813
13 años	-	-	-	-	11	122	-	-	-	-	-	-	-	-	-	-	-	-	133
14 años	-	-	-	-	1	15	-	-	-	-	1	-	-	-	-	-	-	-	17
15 años y más	-	-	-	-	-	1	-	-	-	-	-	-	-	-	-	-	-	-	1
<b>Total</b>	<b>18,221</b>	<b>19,292</b>	<b>20,324</b>	<b>21,185</b>	<b>20,959</b>	<b>21,137</b>	<b>234</b>	<b>226</b>	<b>216</b>	<b>230</b>	<b>228</b>	<b>208</b>	<b>1,840</b>	<b>1,770</b>	<b>1,946</b>	<b>1,944</b>	<b>1,844</b>	<b>1,750</b>	<b>133,554</b>

### 2.2. ALUMNOS POR SERVICIO EDUCATIVO Y RANGO DE EDAD EN LA REGIÓN DE ECATEPEC

Edad	General						Indígena						General particular						Matrícula por edad
	Primero	Segundo	Tercero	Cuarto	Quinto	Sexto	Primero	Segundo	Tercero	Cuarto	Quinto	Sexto	Primero	Segundo	Tercero	Cuarto	Quinto	Sexto	
Menos de 6 años	5,943	-	-	-	-	-	-	-	-	-	-	-	409	-	-	-	-	-	6,352
6 años	17,557	6,602	-	-	-	-	-	-	-	-	-	-	1,517	429	-	-	-	-	26,105
7 años	676	18,319	6,838	-	-	-	-	-	-	-	-	-	110	1,410	423	-	-	-	27,776
8 años	59	402	18,589	6,979	-	-	-	-	-	-	-	-	3	81	1,600	442	-	-	28,155
9 años	5	47	545	19,301	7,007	-	-	-	-	-	-	-	-	3	94	1,557	428	-	28,987
10 años	-	9	57	775	19,481	7,096	-	-	-	-	-	-	-	1	1	82	1,444	424	29,370
11 años	-	2	15	144	779	18,947	-	-	-	-	-	-	-	-	-	1	65	1,474	21,427
12 años	-	-	2	19	116	781	-	-	-	-	-	-	-	-	-	-	2	86	1,006
13 años	-	-	-	3	22	128	-	-	-	-	-	-	-	-	-	-	1	4	158
14 años	-	-	-	1	2	12	-	-	-	-	-	-	-	-	-	-	-	-	15
15 años y más	-	-	-	-	-	2	-	-	-	-	-	-	-	-	-	-	-	-	2
<b>Total</b>	<b>24,240</b>	<b>25,381</b>	<b>26,046</b>	<b>27,222</b>	<b>27,407</b>	<b>26,966</b>	<b>-</b>	<b>-</b>	<b>-</b>	<b>-</b>	<b>-</b>	<b>-</b>	<b>2,039</b>	<b>1,924</b>	<b>2,118</b>	<b>2,082</b>	<b>1,940</b>	<b>1,988</b>	<b>169,353</b>

**EDUCACIÓN PRIMARIA**

**2.3. ALUMNOS POR SERVICIO EDUCATIVO Y RANGO DE EDAD EN LA REGIÓN DE NAUCALPAN**

Edad	General						Indígena						General particular						Matrícula por edad
	Primero	Segundo	Tercero	Cuarto	Quinto	Sexto	Primero	Segundo	Tercero	Cuarto	Quinto	Sexto	Primero	Segundo	Tercero	Cuarto	Quinto	Sexto	
Menos de 6 años	3,394	-	-	-	-	-	-	-	-	-	-	-	307	-	-	-	-	-	3,701
6 años	16,990	4,084	-	-	-	-	-	-	-	-	-	-	2,302	414	-	-	-	-	23,790
7 años	567	17,046	4,311	-	-	-	-	-	-	-	-	-	1,018	2,307	441	-	-	-	25,690
8 años	36	425	17,569	4,392	-	-	-	-	-	-	-	-	19	1,037	2,423	397	-	-	26,298
9 años	9	47	661	18,221	4,549	-	-	-	-	-	-	-	2	25	1,091	2,471	449	-	27,525
10 años	-	8	93	857	18,223	4,555	-	-	-	-	-	-	-	-	22	1,109	2,406	445	27,718
11 años	-	2	13	123	993	17,486	-	-	-	-	-	-	-	-	-	27	1,039	2,256	21,939
12 años	-	-	-	24	177	1,026	-	-	-	-	-	-	-	-	-	-	28	1,041	2,296
13 años	-	-	2	6	33	180	-	-	-	-	-	-	-	-	-	-	4	21	246
14 años	-	-	-	-	3	29	-	-	-	-	-	-	-	-	-	1	-	1	34
15 años y más	-	-	-	1	1	5	-	-	-	-	-	-	-	-	-	-	-	1	8
<b>Total</b>	<b>20,996</b>	<b>21,612</b>	<b>22,649</b>	<b>23,624</b>	<b>23,979</b>	<b>23,281</b>	-	-	-	-	-	-	<b>3,648</b>	<b>3,783</b>	<b>3,977</b>	<b>4,005</b>	<b>3,926</b>	<b>3,765</b>	<b>159,245</b>

**2.4. ALUMNOS POR SERVICIO EDUCATIVO Y RANGO DE EDAD EN LA REGIÓN DE TOLUCA**

Edad	General						Indígena						General particular						Matrícula por edad
	Primero	Segundo	Tercero	Cuarto	Quinto	Sexto	Primero	Segundo	Tercero	Cuarto	Quinto	Sexto	Primero	Segundo	Tercero	Cuarto	Quinto	Sexto	
Menos de 6 años	2,475	-	-	-	-	-	52	-	-	-	-	-	31	-	-	-	-	-	2,558
6 años	11,781	4,380	-	-	-	-	2,672	92	-	-	-	-	377	97	-	-	-	-	19,399
7 años	267	10,350	4,502	-	-	-	41	2,777	97	-	-	-	44	336	72	-	-	-	18,486
8 años	17	205	10,644	4,821	-	-	2	21	2,644	88	-	-	1	51	337	96	-	-	18,927
9 años	4	21	304	10,877	4,647	-	2	5	37	2,740	129	-	-	3	35	345	85	-	19,234
10 años	4	9	55	334	11,171	4,515	1	1	9	58	2,585	128	-	-	-	42	340	82	19,334
11 años	1	2	18	61	525	10,897	-	-	1	7	70	2,525	-	-	-	1	30	323	14,461
12 años	-	-	3	13	78	483	-	-	1	2	12	70	-	-	-	-	1	22	685
13 años	-	-	-	2	20	88	-	-	-	1	3	23	-	-	-	-	-	-	137
14 años	-	-	-	-	3	20	-	-	-	-	1	5	-	-	-	-	-	-	29
15 años y más	-	-	-	-	-	2	-	-	-	-	-	2	-	-	-	-	-	-	4
<b>Total</b>	<b>14,549</b>	<b>14,967</b>	<b>15,526</b>	<b>16,108</b>	<b>16,444</b>	<b>16,005</b>	<b>2,770</b>	<b>2,896</b>	<b>2,789</b>	<b>2,896</b>	<b>2,800</b>	<b>2,753</b>	<b>453</b>	<b>487</b>	<b>444</b>	<b>484</b>	<b>456</b>	<b>427</b>	<b>113,254</b>

## EDUCACIÓN PRIMARIA

### 2.5. ALUMNOS POR SERVICIO EDUCATIVO Y RANGO DE EDAD EN LA REGIÓN DE ATLACOMULCO

Edad	General						Indígena						General particular						Matrícula por edad
	Primero	Segundo	Tercero	Cuarto	Quinto	Sexto	Primero	Segundo	Tercero	Cuarto	Quinto	Sexto	Primero	Segundo	Tercero	Cuarto	Quinto	Sexto	
Menos de 6 años	5,908	-	-	-	-	-	-	-	-	-	-	-	168	-	-	-	-	-	6,076
6 años	12,049	6,040	-	-	-	-	-	-	-	-	-	-	421	123	-	-	-	18,633	
7 años	225	12,132	6,332	-	-	-	-	-	-	-	-	-	89	314	223	-	-	19,315	
8 años	21	154	12,454	6,388	-	-	-	-	-	-	-	-	2	93	304	139	-	19,555	
9 años	9	29	356	12,926	6,422	-	-	-	-	-	-	-	4	91	322	169	-	20,328	
10 años	3	5	33	290	13,193	6,414	-	-	-	-	-	-	-	4	68	346	188	20,544	
11 años	-	4	19	68	413	12,762	-	-	-	-	-	-	-	-	5	74	280	13,625	
12 años	-	-	2	18	72	511	-	-	-	-	-	-	-	-	-	3	63	669	
13 años	-	-	-	4	12	87	-	-	-	-	-	-	-	-	-	-	2	105	
14 años	-	-	-	1	2	20	-	-	-	-	-	-	-	-	-	-	1	24	
15 años y más	-	-	-	-	-	5	-	-	-	-	-	-	-	-	-	-	-	5	
<b>Total</b>	<b>18,215</b>	<b>18,364</b>	<b>19,196</b>	<b>19,695</b>	<b>20,114</b>	<b>19,799</b>	-	-	-	-	-	-	<b>680</b>	<b>534</b>	<b>622</b>	<b>534</b>	<b>592</b>	<b>534</b>	<b>118,879</b>

### 3. ALUMNOS DE NUEVO INGRESO Y REPETIDORES POR GRADO Y VALLE

Valle	Región	Modalidad	Primero			Segundo			Tercero			Cuarto			Quinto			Sexto			
			General	Indígena	General particular	General	Indígena	General particular	General	Indígena	General particular	General	Indígena	General particular	General	Indígena	General particular	General	Indígena	General particular	
México	01 Nezahualcóyotl	Nuevo ingreso	18,211	234	1,839	19,280	226	1,770	20,307	216	1,946	21,171	230	1,939	20,948	228	1,844	21,123	208	1,750	
		Repetidores	10	-	1	12	-	-	17	-	-	14	-	5	11	-	-	14	-	-	
	02 Ecatepec	Nuevo ingreso	24,237	-	2,037	25,337	-	1,897	25,988	-	2,083	27,173	-	2,043	27,328	-	1,907	26,928	-	1,947	
		Repetidores	3	-	2	44	-	27	58	-	35	49	-	39	79	-	33	38	-	41	
	03 Naucalpan	Nuevo ingreso	20,989	-	3,643	21,574	-	3,757	22,549	-	3,955	23,510	-	3,968	23,965	-	3,891	23,259	-	3,745	
		Repetidores	7	-	5	38	-	26	100	-	22	114	-	37	14	-	35	22	-	20	
	<b>Subtotal</b>		<b>Nuevo ingreso</b>	<b>63,437</b>	<b>234</b>	<b>7,519</b>	<b>66,191</b>	<b>226</b>	<b>7,424</b>	<b>68,844</b>	<b>216</b>	<b>7,984</b>	<b>71,854</b>	<b>230</b>	<b>7,950</b>	<b>72,241</b>	<b>228</b>	<b>7,642</b>	<b>71,310</b>	<b>208</b>	<b>7,442</b>
			<b>Repetidores</b>	<b>20</b>	<b>-</b>	<b>8</b>	<b>94</b>	<b>-</b>	<b>53</b>	<b>175</b>	<b>-</b>	<b>57</b>	<b>177</b>	<b>-</b>	<b>81</b>	<b>104</b>	<b>-</b>	<b>68</b>	<b>74</b>	<b>-</b>	<b>61</b>
	Toluca	04 Toluca	Nuevo ingreso	14,543	2,770	453	14,909	2,895	486	15,482	2,789	441	16,092	2,895	483	16,430	2,800	456	15,996	2,752	427
Repetidores			6	-	-	58	1	1	44	-	3	16	1	1	14	-	-	9	1	-	
05 Atlacomulco		Nuevo ingreso	18,212	-	680	18,358	-	534	19,139	-	621	19,684	-	534	20,104	-	592	19,792	-	532	
		Repetidores	3	-	-	6	-	-	57	-	1	11	-	-	10	-	-	7	-	2	
<b>Subtotal</b>		<b>Nuevo ingreso</b>	<b>32,755</b>	<b>2,770</b>	<b>1,133</b>	<b>33,267</b>	<b>2,895</b>	<b>1,020</b>	<b>34,621</b>	<b>2,789</b>	<b>1,062</b>	<b>35,776</b>	<b>2,895</b>	<b>1,017</b>	<b>36,534</b>	<b>2,800</b>	<b>1,048</b>	<b>35,788</b>	<b>2,752</b>	<b>959</b>	
		<b>Repetidores</b>	<b>9</b>	<b>-</b>	<b>-</b>	<b>64</b>	<b>1</b>	<b>1</b>	<b>101</b>	<b>-</b>	<b>4</b>	<b>27</b>	<b>1</b>	<b>1</b>	<b>24</b>	<b>-</b>	<b>68</b>	<b>90</b>	<b>1</b>	<b>63</b>	
<b>Total</b>		<b>Nuevo ingreso</b>	<b>96,192</b>	<b>3,004</b>	<b>8,652</b>	<b>99,458</b>	<b>3,121</b>	<b>8,444</b>	<b>103,465</b>	<b>3,005</b>	<b>9,046</b>	<b>107,630</b>	<b>3,125</b>	<b>8,967</b>	<b>108,775</b>	<b>3,028</b>	<b>8,690</b>	<b>107,098</b>	<b>2,960</b>	<b>8,401</b>	
		<b>Repetidores</b>	<b>29</b>	<b>-</b>	<b>8</b>	<b>158</b>	<b>1</b>	<b>54</b>	<b>276</b>	<b>-</b>	<b>61</b>	<b>204</b>	<b>1</b>	<b>82</b>	<b>128</b>	<b>-</b>	<b>68</b>	<b>90</b>	<b>1</b>	<b>63</b>	

## EDUCACIÓN PRIMARIA

### 4. CONDICIÓN DEL ALUMNO POR SERVICIO EDUCATIVO

Condición	General			Indígena			General particular			Total		
	Niños	Niñas	Total	Niños	Niñas	Total	Niños	Niñas	Total	Niños	Niñas	Total
Ceguera	16	25	41	-	1	1	1	-	1	17	26	43
Baja visión	460	434	894	5	6	11	80	81	161	545	521	1,066
Sordera	45	40	85	1	4	5	1	-	1	47	44	91
Hipoacusia	230	172	402	-	-	-	6	7	13	236	179	415
Sordoceguera	4	1	5	-	-	-	-	-	-	4	1	5
Discapacidad motriz	437	355	792	4	5	9	23	18	41	464	378	842
Discapacidad intelectual	2,051	1,447	3,498	9	16	25	60	39	99	2,120	1,502	3,622
Discapacidad psicosocial	82	29	111	-	-	-	7	3	10	89	32	121
Trastorno del espectro autista	567	79	646	-	2	2	75	9	84	642	90	732
Discapacidad múltiple	194	122	316	5	5	10	10	3	13	209	130	339
Dificultad severa de conducta	-	-	-	-	-	-	-	-	-	-	-	-
Dificultad severa de comunicación	-	-	-	-	-	-	-	-	-	-	-	-
Dificultad severa de aprendizaje	-	-	-	-	-	-	-	-	-	-	-	-
TDA <sup>1</sup> e hiperactividad	1,509	538	2,047	2	-	2	106	36	142	1,617	574	2,191
Aptitudes sobresalientes	346	289	635	4	1	5	10	5	15	360	295	655
Otras condiciones <sup>2</sup>	4,045	2,269	6,314	12	10	22	62	38	100	4,119	2,317	6,436
<b>Total</b>	<b>9,986</b>	<b>5,800</b>	<b>15,786</b>	<b>42</b>	<b>50</b>	<b>92</b>	<b>441</b>	<b>239</b>	<b>680</b>	<b>10,469</b>	<b>6,089</b>	<b>16,558</b>

<sup>1</sup> TDA Trastorno por Déficit de Atención.

<sup>2</sup> Diversidad social, cultural o lingüísticas.

### 5. PERSONAL POR FUNCIÓN

Servicio educativo	Directivo		Subdirector		Docente	Docente especial				Administrativo, auxiliar y de servicios
	Con grupo	Sin grupo	De gestión escolar	Académico		Educación física	Actividades artísticas	Actividades tecnológicas	Idiomas	
General	516	2,051	1,029	546	23,528	604	44	36	140	2,457
Indígena	96	67	5	3	773	-	-	-	-	60
General particular	11	409	30	42	2,894	368	298	229	976	1,299
<b>Total</b>	<b>623</b>	<b>2,527</b>	<b>1,064</b>	<b>591</b>	<b>27,195</b>	<b>972</b>	<b>342</b>	<b>265</b>	<b>1,116</b>	<b>3,816</b>

## EDUCACIÓN PRIMARIA

### 5.1. PERSONAL POR FUNCIÓN EN CADA SERVICIO EDUCATIVO Y VALLE (parte 1 de 2)

Valle	Región	Directivo con grupo			Directivo sin grupo			Subdirector de gestión escolar			Subdirector académico			Docentes		
		General	Indígena	General particular	General	Indígena	General particular	General	Indígena	General particular	General	Indígena	General particular	General	Indígena	General particular
México	01 Nezahualcóyotl	8	2	-	394	4	98	301	1	7	137	1	8	4,769	50	647
	02 Ecatepec	13	-	3	513	-	102	224	-	4	134	-	8	5,705	-	741
	03 Naucalpan	15	-	5	452	-	152	142	-	11	79	-	20	5,141	-	1,123
	<b>Subtotal</b>	<b>36</b>	<b>2</b>	<b>8</b>	<b>1,359</b>	<b>4</b>	<b>352</b>	<b>667</b>	<b>1</b>	<b>22</b>	<b>350</b>	<b>1</b>	<b>36</b>	<b>15,615</b>	<b>50</b>	<b>2,511</b>
Toluca	04 Toluca	234	94	-	289	63	27	146	4	5	124	2	3	3,581	723	168
	05 Atlacomulco	246	-	3	403	-	30	216	-	3	72	-	3	4,332	-	215
	<b>Subtotal</b>	<b>480</b>	<b>94</b>	<b>3</b>	<b>692</b>	<b>63</b>	<b>57</b>	<b>362</b>	<b>4</b>	<b>8</b>	<b>196</b>	<b>2</b>	<b>6</b>	<b>7,913</b>	<b>723</b>	<b>383</b>
<b>Total</b>	<b>516</b>	<b>96</b>	<b>11</b>	<b>2,051</b>	<b>67</b>	<b>409</b>	<b>1,029</b>	<b>5</b>	<b>30</b>	<b>546</b>	<b>3</b>	<b>42</b>	<b>23,528</b>	<b>773</b>	<b>2,894</b>	

### 5.1. PERSONAL POR FUNCIÓN EN CADA SERVICIO EDUCATIVO Y VALLE (parte 2 de 2)

Valle	Región	Profesores de educación física			Profesores de actividades artísticas			Profesores de actividades tecnológicas			Profesores de idiomas			Administrativo, auxiliar y de servicios		
		General	Indígena	General particular	General	Indígena	General particular	General	Indígena	General particular	General	Indígena	General particular	General	Indígena	General particular
México	01 Nezahualcóyotl	-	-	84	36	-	82	-	-	52	29	-	191	420	3	200
	02 Ecatepec	291	-	82	2	-	52	11	-	53	21	-	201	486	-	262
	03 Naucalpan	250	-	165	5	-	134	9	-	103	16	-	494	357	-	657
	<b>Subtotal</b>	<b>541</b>	<b>-</b>	<b>331</b>	<b>43</b>	<b>-</b>	<b>268</b>	<b>20</b>	<b>-</b>	<b>208</b>	<b>66</b>	<b>-</b>	<b>886</b>	<b>1,263</b>	<b>3</b>	<b>1,119</b>
Toluca	04 Toluca	60	-	15	1	-	10	15	-	7	31	-	28	729	57	84
	05 Atlacomulco	3	-	22	-	-	20	1	-	14	43	-	62	465	-	96
	<b>Subtotal</b>	<b>63</b>	<b>-</b>	<b>37</b>	<b>1</b>	<b>-</b>	<b>30</b>	<b>16</b>	<b>-</b>	<b>21</b>	<b>74</b>	<b>-</b>	<b>90</b>	<b>1,194</b>	<b>57</b>	<b>180</b>
<b>Total</b>	<b>604</b>	<b>-</b>	<b>368</b>	<b>44</b>	<b>-</b>	<b>298</b>	<b>36</b>	<b>-</b>	<b>229</b>	<b>140</b>	<b>-</b>	<b>976</b>	<b>2,457</b>	<b>60</b>	<b>1,299</b>	



## EDUCACIÓN PRIMARIA

### 6. NIVEL DE ESCOLARIDAD DEL PERSONAL POR SERVICIO EDUCATIVO

Nivel educativo	General				Indígena				General particular			
	Director	Subdirector	Docente	Administrativo	Director	Subdirector	Docente	Administrativo	Director	Subdirector	Docente	Administrativo
Primaria	-	-	-	106	-	-	-	2	-	-	6	134
Secundaria	-	1	-	751	-	-	2	6	-	-	-	231
Bachillerato	-	2	14	784	-	-	24	34	1	2	27	401
Normal	441	127	2,120	79	12	1	22	-	40	5	114	30
Licenciatura	1,007	856	15,064	559	104	7	606	14	226	47	2,523	453
Maestría	923	517	5,833	136	40	-	115	3	143	14	158	33
Doctorado	195	68	490	16	7	-	4	1	9	-	6	-
Otros	1	4	7	26	-	-	-	-	1	4	60	17
<b>Total</b>	<b>2,567</b>	<b>1,575</b>	<b>23,528</b>	<b>2,457</b>	<b>163</b>	<b>8</b>	<b>773</b>	<b>60</b>	<b>420</b>	<b>72</b>	<b>2,894</b>	<b>1,299</b>

### 6.1. NIVEL DE ESCOLARIDAD DEL PERSONAL POR SERVICIO EDUCATIVO EN LA REGIÓN NEZAHUALCÓYOTL

Nivel educativo	General				Indígena				General particular			
	Director	Subdirector	Docente	Administrativo	Director	Subdirector	Docente	Administrativo	Director	Subdirector	Docente	Administrativo
Primaria	-	-	-	21	-	-	-	-	-	-	-	21
Secundaria	-	1	-	162	-	-	-	-	-	-	-	40
Bachillerato	-	2	1	158	-	-	3	1	1	2	3	59
Normal	64	26	488	14	1	-	2	-	6	1	24	2
Licenciatura	134	244	2,955	57	2	2	38	1	55	8	586	69
Maestría	176	158	1,248	5	2	-	7	1	35	4	31	5
Doctorado	28	6	77	2	1	-	-	-	1	-	3	-
Otros	-	1	-	1	-	-	-	-	-	-	-	4
<b>Total</b>	<b>402</b>	<b>438</b>	<b>4,769</b>	<b>420</b>	<b>6</b>	<b>2</b>	<b>50</b>	<b>3</b>	<b>98</b>	<b>15</b>	<b>647</b>	<b>200</b>

## EDUCACIÓN PRIMARIA

### 6.2. NIVEL DE ESCOLARIDAD DEL PERSONAL POR SERVICIO EDUCATIVO EN LA REGIÓN ECATEPEC

Nivel educativo	General				Indígena				General particular			
	Director	Subdirector	Docente	Administrativo	Director	Subdirector	Docente	Administrativo	Director	Subdirector	Docente	Administrativo
Primaria	-	-	-	17	-	-	-	-	-	-	-	21
Secundaria	-	-	-	146	-	-	-	-	-	-	-	59
Bachillerato	-	-	1	127	-	-	-	-	-	-	7	111
Normal	101	11	521	19	-	-	-	-	6	-	12	3
Licenciatura	150	178	3,414	124	-	-	-	-	67	9	694	59
Maestría	222	146	1,619	42	-	-	-	-	30	2	27	9
Doctorado	53	23	148	10	-	-	-	-	2	-	1	-
Otros	-	-	2	1	-	-	-	-	-	1	-	-
<b>Total</b>	<b>526</b>	<b>358</b>	<b>5,705</b>	<b>486</b>	<b>-</b>	<b>-</b>	<b>-</b>	<b>-</b>	<b>105</b>	<b>12</b>	<b>741</b>	<b>262</b>

### 6.3. NIVEL DE ESCOLARIDAD DEL PERSONAL POR SERVICIO EDUCATIVO EN LA REGIÓN NAUCALPAN

Nivel educativo	General				Indígena				General particular			
	Director	Subdirector	Docente	Administrativo	Director	Subdirector	Docente	Administrativo	Director	Subdirector	Docente	Administrativo
Primaria	-	-	-	23	-	-	-	-	-	-	-	77
Secundaria	-	-	-	113	-	-	-	-	-	-	-	93
Bachillerato	-	-	1	102	-	-	-	-	-	-	5	182
Normal	80	19	411	17	-	-	-	-	23	3	53	24
Licenciatura	131	123	3,124	68	-	-	-	-	72	21	933	255
Maestría	199	57	1,450	26	-	-	-	-	57	4	73	14
Doctorado	56	20	153	3	-	-	-	-	4	-	2	-
Otros	1	2	2	5	-	-	-	-	1	3	57	12
<b>Total</b>	<b>467</b>	<b>221</b>	<b>5,141</b>	<b>357</b>	<b>-</b>	<b>-</b>	<b>-</b>	<b>-</b>	<b>157</b>	<b>31</b>	<b>1,123</b>	<b>657</b>

## EDUCACIÓN PRIMARIA

### 6.4. NIVEL DE ESCOLARIDAD DEL PERSONAL POR SERVICIO EDUCATIVO EN LA REGIÓN TOLUCA

Nivel educativo	General				Indígena				General particular			
	Director	Subdirector	Docente	Administrativo	Director	Subdirector	Docente	Administrativo	Director	Subdirector	Docente	Administrativo
Primaria	-	-	-	26	-	-	-	2	-	-	-	5
Secundaria	-	-	-	200	-	-	2	6	-	-	-	15
Bachillerato	-	-	8	246	-	-	21	33	-	-	5	22
Normal	79	36	307	16	11	1	20	-	1	1	7	1
Licenciatura	266	144	2,427	185	102	5	568	13	9	7	144	36
Maestría	146	81	775	41	38	-	108	2	15	-	12	4
Doctorado	32	8	61	1	6	-	4	1	2	-	-	-
Otros	-	1	3	14	-	-	-	-	-	-	-	1
<b>Total</b>	<b>523</b>	<b>270</b>	<b>3,581</b>	<b>729</b>	<b>157</b>	<b>6</b>	<b>723</b>	<b>57</b>	<b>27</b>	<b>8</b>	<b>168</b>	<b>84</b>

### 6.5. NIVEL DE ESCOLARIDAD DEL PERSONAL POR SERVICIO EDUCATIVO EN LA REGIÓN ATLACOMULCO

Nivel educativo	General				Indígena				General particular			
	Director	Subdirector	Docente	Administrativo	Director	Subdirector	Docente	Administrativo	Director	Subdirector	Docente	Administrativo
Primaria	-	-	-	19	-	-	-	-	-	-	6	10
Secundaria	-	-	-	130	-	-	-	-	-	-	-	24
Bachillerato	-	-	3	151	-	-	-	-	-	-	7	27
Normal	117	35	393	13	-	-	-	-	4	-	18	-
Licenciatura	326	167	3,144	125	-	-	-	-	23	2	166	34
Maestría	180	75	741	22	-	-	-	-	6	4	15	1
Doctorado	26	11	51	-	-	-	-	-	-	-	-	-
Otros	-	-	-	5	-	-	-	-	-	-	3	-
<b>Total</b>	<b>649</b>	<b>288</b>	<b>4,332</b>	<b>465</b>	<b>-</b>	<b>-</b>	<b>-</b>	<b>-</b>	<b>33</b>	<b>6</b>	<b>215</b>	<b>96</b>

## EDUCACIÓN PRIMARIA

### 7. JEFATURAS DE SECTOR Y ZONAS ESCOLARES POR VALLE

Valle	Región	Jefaturas de sector			Zonas escolares		
		General	Indígena	Total	General	Indígena	Total
México	01 Nezahualcóyotl	13	-	13	75	1	76
	02 Ecatepec	10	-	10	88	-	88
	03 Naucalpan	12	-	12	85	-	85
	<b>Subtotal</b>	35	-	35	248	1	249
Toluca	04 Toluca	6	4	10	57	22	79
	05 Atlacomulco	6	-	6	67	-	67
	<b>Subtotal</b>	12	4	16	124	22	146
<b>Total</b>		47	4	51	372	23	395

### 8. AULAS EN EDUCACIÓN PRIMARIA

Aulas	Región															Total		
	01 Nezahualcóyotl			02 Ecatepec			03 Naucalpan			04 Toluca			05 Atlacomulco			Existentes	Uso	Adaptadas
	Existentes	Uso	Adaptadas	Existentes	Uso	Adaptadas	Existentes	Uso	Adaptadas	Existentes	Uso	Adaptadas	Existentes	Uso	Adaptadas			
General	6,463	4,786	30	6,768	5,764	134	6,606	5,167	75	4,760	3,840	129	6,079	4,589	53	30,676	24,146	421
Indígena	64	52	4	-	-	-	-	-	-	1,210	821	13	-	-	-	1,274	873	17
General particular	904	656	24	915	770	21	1,606	1,310	58	235	168	-	266	218	6	3,926	3,122	109
<b>Total</b>	7,431	5,494	58	7,683	6,534	155	8,212	6,477	133	6,205	4,829	142	6,345	4,807	59	35,876	28,141	547

## EDUCACIÓN PRIMARIA

### 9. INFORMACIÓN POR TURNOS Y VALLE EN PRIMARIA GENERAL

Valle	Región	Alumnos			Grupos			Docentes			Escuelas		
		Matutino	Vespertino	Total	Matutino	Vespertino	Total	Matutino	Vespertino	Total	Matutino	Vespertino	Total
México	01 Nezahualcóyotl	95,882	25,236	121,118	3,519	1,267	4,786	3,515	1,262	4,777	272	143	415
	02 Ecatepec	120,422	36,840	157,262	4,123	1,637	5,760	4,093	1,625	5,718	353	195	548
	03 Naucalpan	103,093	33,048	136,141	3,649	1,528	5,177	3,637	1,519	5,156	324	183	507
	<b>Subtotal</b>	<b>319,397</b>	<b>95,124</b>	<b>414,521</b>	<b>11,291</b>	<b>4,432</b>	<b>15,723</b>	<b>11,245</b>	<b>4,406</b>	<b>15,651</b>	<b>949</b>	<b>521</b>	<b>1,470</b>
Toluca	04 Toluca	82,941	10,658	93,599	3,328	513	3,841	3,307	508	3,815	462	65	527
	05 Atlacomulco	100,387	14,996	115,383	3,887	695	4,582	3,883	695	4,578	551	99	650
	<b>Subtotal</b>	<b>183,328</b>	<b>25,654</b>	<b>208,982</b>	<b>7,215</b>	<b>1,208</b>	<b>8,423</b>	<b>7,190</b>	<b>1,203</b>	<b>8,393</b>	<b>1,013</b>	<b>164</b>	<b>1,177</b>
<b>Total</b>	<b>502,725</b>	<b>120,778</b>	<b>623,503</b>	<b>18,506</b>	<b>5,640</b>	<b>24,146</b>	<b>18,435</b>	<b>5,609</b>	<b>24,044</b>	<b>1,962</b>	<b>685</b>	<b>2,647</b>	

### 9.1. INFORMACIÓN POR TURNOS Y VALLE EN PRIMARIA INDÍGENA

Valle	Región	Alumnos			Grupos			Docentes			Escuelas		
		Matutino	Vespertino	Total	Matutino	Vespertino	Total	Matutino	Vespertino	Total	Matutino	Vespertino	Total
México	01 Nezahualcóyotl	1,168	174	1,342	45	7	52	45	7	52	5	1	6
	02 Ecatepec	-	-	-	-	-	-	-	-	-	-	-	-
	03 Naucalpan	-	-	-	-	-	-	-	-	-	-	-	-
	<b>Subtotal</b>	<b>1,168</b>	<b>174</b>	<b>1,342</b>	<b>45</b>	<b>7</b>	<b>52</b>	<b>45</b>	<b>7</b>	<b>52</b>	<b>5</b>	<b>1</b>	<b>6</b>
Toluca	04 Toluca	16,809	95	16,904	810	8	818	809	8	817	155	2	157
	05 Atlacomulco	-	-	-	-	-	-	-	-	-	-	-	-
	<b>Subtotal</b>	<b>16,809</b>	<b>95</b>	<b>16,904</b>	<b>810</b>	<b>8</b>	<b>818</b>	<b>809</b>	<b>8</b>	<b>817</b>	<b>155</b>	<b>2</b>	<b>157</b>
<b>Total</b>	<b>17,977</b>	<b>269</b>	<b>18,246</b>	<b>855</b>	<b>15</b>	<b>870</b>	<b>854</b>	<b>15</b>	<b>869</b>	<b>160</b>	<b>3</b>	<b>163</b>	

## EDUCACIÓN PRIMARIA

### 9.2. INFORMACIÓN POR TURNOS Y VALLE EN PRIMARIA GENERAL PARTICULAR

Valle	Región	Alumnos			Grupos			Docentes			Escuelas		
		Matutino	Vespertino	Total	Matutino	Vespertino	Total	Matutino	Vespertino	Total	Matutino	Vespertino	Total
México	01 Nezahualcóyotl	10,916	178	11,094	652	12	664	635	12	647	96	2	98
	02 Ecatepec	12,091	-	12,091	768	-	768	744	-	744	106	-	106
	03 Naucalpan	22,515	589	23,104	1,245	23	1,268	1,105	23	1,128	156	3	159
	<b>Subtotal</b>	<b>45,522</b>	<b>767</b>	<b>46,289</b>	<b>2,665</b>	<b>35</b>	<b>2,700</b>	<b>2,484</b>	<b>35</b>	<b>2,519</b>	<b>358</b>	<b>5</b>	<b>363</b>
Toluca	04 Toluca	2,751	-	2,751	168	-	168	168	-	168	27	-	27
	05 Atlacomulco	3,496	-	3,496	218	-	218	218	-	218	33	-	33
	<b>Subtotal</b>	<b>6,247</b>	<b>-</b>	<b>6,247</b>	<b>386</b>	<b>-</b>	<b>386</b>	<b>386</b>	<b>-</b>	<b>386</b>	<b>60</b>	<b>-</b>	<b>60</b>
<b>Total</b>	<b>51,769</b>	<b>767</b>	<b>52,536</b>	<b>3,051</b>	<b>35</b>	<b>3,086</b>	<b>2,870</b>	<b>35</b>	<b>2,905</b>	<b>418</b>	<b>5</b>	<b>423</b>	

### 10. MUNICIPIOS ATENDIDOS CON SERVICIOS DE EDUCACIÓN PRIMARIA

Servicio educativo	Municipios atendidos
General	120
Indígena	22
General particular	52

Las cifras no son sumables

**EDUCACIÓN PRIMARIA**
**11. MUNICIPIOS ATENDIDOS POR SERVICIO EDUCATIVO**

N.P.	Municipio	General		Indígena		General particular	
		Escuelas	Alumnos	Escuelas	Alumnos	Escuelas	Alumnos
1	Acambay de Ruiz Castañeda	19	2,054	5	471	-	-
2	Acolman	17	5,215	-	-	6	466
3	Aculco	23	2,233	5	390	-	-
4	Almoloya de Alquisiras	12	731	-	-	-	-
5	Almoloya de Juárez	47	11,461	-	-	-	-
6	Amanalco	13	1,720	-	-	-	-
7	Amatepec	30	1,323	-	-	-	-
8	Amecameca	7	1,306	-	-	6	605
9	Apaxco	3	615	-	-	-	-
10	Atenco	6	1,643	-	-	-	-
11	Atizapán	3	1,511	-	-	-	-
12	Atizapán de Zaragoza	60	18,558	-	-	40	5,487
13	Atlacomulco	32	5,892	-	-	-	-
14	Atlautla	4	1,066	-	-	1	37
15	Axapusco	15	2,421	-	-	1	54
16	Ayapango	4	623	-	-	-	-
17	Calimaya	13	4,742	-	-	-	-
18	Capulhuac	2	758	-	-	1	57
19	Chalco	46	14,817	-	-	13	1,047
20	Chapa de Mota	12	1,666	4	477	-	-
21	Chapultepec	2	679	-	-	-	-
22	Chiautla	5	1,206	-	-	-	-
23	Chicoloapan	12	3,826	-	-	3	334
24	Chiconcuac	3	1,129	-	-	1	17
25	Chimalhuacán	37	15,359	4	1,016	9	771
26	Coacalco de Berriozábal	17	4,681	-	-	18	2,717
27	Coatepec Harinas	22	1,995	-	-	-	-
28	Cocotitlán	-	-	-	-	1	113
29	Coyotepec	5	2,126	-	-	1	127
30	Cuautitlán	26	6,800	-	-	1	79

(parte 1 de 4)

N.P.	Municipio	General		Indígena		General particular	
		Escuelas	Alumnos	Escuelas	Alumnos	Escuelas	Alumnos
31	Cuautitlán Izcalli	46	11,887	-	-	21	2,974
32	Donato Guerra	17	1,841	4	614	-	-
33	Ecatepec de Morelos	259	75,907	-	-	53	6,081
34	El Oro	9	846	9	335	-	-
35	Huehuetoca	25	8,284	-	-	-	-
36	Hueyoptla	16	4,099	-	-	-	-
37	Huixquilucan	40	10,901	-	-	10	1,133
38	Isidro Fabela	2	201	-	-	-	-
39	Ixtapaluca	43	13,208	-	-	8	1,019
40	Ixtapan de la Sal	22	2,340	-	-	-	-
41	Ixtapan del Oro	9	574	-	-	-	-
42	Ixtlahuaca	47	9,050	9	971	-	-
43	Jaltenco	3	1,334	-	-	-	-
44	Jilotepec	43	5,163	-	-	-	-
45	Jilotzingo	3	783	-	-	3	184
46	Jiquipilco	27	4,539	6	550	-	-
47	Jocotitlán	20	3,033	2	135	1	271
48	Joquicingo	1	607	-	-	-	-
49	Juchitepec	4	1,427	-	-	1	139
50	La Paz	17	5,320	-	-	2	558
51	Lerma	44	11,457	-	-	3	176
52	Luvianos	9	529	-	-	-	-
53	Malinalco	17	1,727	-	-	-	-
54	Melchor Ocampo	7	2,654	-	-	1	143
55	Metepec	16	4,867	-	-	8	1,193
56	Mexicaltzingo	2	795	-	-	1	71
57	Morelos	11	1,286	8	380	-	-
58	Naucalpan de Juárez	107	26,953	-	-	42	7,951
59	Nextlalpan	2	352	-	-	1	82
60	Nezahualcóyotl	145	35,714	-	-	34	4,347

(parte 2 de 4)

**EDUCACIÓN PRIMARIA**
**11. MUNICIPIOS ATENDIDOS POR SERVICIO EDUCATIVO**

N.P.	Municipio	General		Indígena		General particular	
		Escuelas	Alumnos	Escuelas	Alumnos	Escuelas	Alumnos
61	Nicolás Romero	65	20,141	-	-	4	420
62	Nopaltepec	1	179	-	-	-	-
63	Ocoyoacac	13	3,304	-	-	3	288
64	Ocuilán	12	2,037	1	103	-	-
65	Otumba	5	1,048	-	-	-	-
66	Otzoloapan	6	300	-	-	-	-
67	Otzolotepec	16	4,364	3	546	-	-
68	Ozumba	4	951	-	-	2	87
69	Polotitlán	11	913	-	-	-	-
70	Rayón	2	455	-	-	-	-
71	San Antonio la Isla	2	1,068	-	-	-	-
72	San Felipe del Progreso	21	3,015	36	5,375	-	-
73	San José del Rincón	15	2,665	34	3,140	-	-
74	San Martín de las Pirámides	3	588	-	-	-	-
75	San Mateo Atenco	12	4,985	-	-	-	-
76	San Simón de Guerrero	2	245	-	-	-	-
77	Santo Tomás	5	429	-	-	-	-
78	Soyaniquilpan de Juárez	7	557	-	-	-	-
79	Sultepec	30	1,574	-	-	-	-
80	Tecámac	80	25,451	-	-	18	1,819
81	Tejupilco	28	3,436	-	-	-	-
82	Temamatla	4	1,185	-	-	-	-
83	Temascalapa	9	1,898	-	-	1	5
84	Temascalcingo	14	1,431	10	495	-	-
85	Temascaltepec	16	1,505	1	113	-	-
86	Temoaya	12	3,084	9	1,192	-	-
87	Tenancingo	32	6,301	-	-	-	-
88	Tenango del Aire	5	1,130	-	-	-	-
89	Tenango del Valle	24	7,370	-	-	1	130
90	Teoloyucán	13	3,448	-	-	1	86
91	Teotihuacán	12	2,468	-	-	-	-

(parte 3 de 4)

N.P.	Municipio	General		Indígena		General particular	
		Escuelas	Alumnos	Escuelas	Alumnos	Escuelas	Alumnos
92	Tepetlaoxtoc	1	192	-	-	-	-
93	Tepetlixpa	4	727	-	-	-	-
94	Tepetzotlán	19	4,694	-	-	3	313
95	Tequixquiac	6	1,257	-	-	1	17
96	Texcaltitlán	21	1,335	-	-	-	-
97	Texcoco	47	12,602	2	326	11	1,390
98	Tezoyuca	6	1,821	-	-	2	214
99	Tiangustenco	18	5,114	-	-	1	195
100	Timilpan	3	483	-	-	-	-
101	Tlalmanalco	9	2,431	-	-	3	284
102	Tlalnepantla de Baz	119	26,427	-	-	27	3,591
103	Tlatlaya	35	1,790	-	-	-	-
104	Toluca	63	21,736	4	1,019	25	2,380
105	Tonanitla	2	789	-	-	-	-
106	Tonatico	5	499	-	-	-	-
107	Tultepec	11	4,198	-	-	1	256
108	Tultitlán	40	11,199	-	-	14	1,493
109	Valle de Bravo	19	3,031	-	-	-	-
110	Valle de Chalco Solidaridad	23	9,426	-	-	4	363
111	Villa de Allende	35	3,717	1	65	-	-
112	Villa del Carbón	18	1,674	-	-	1	47
113	Villa Guerrero	14	2,762	-	-	-	-
114	Villa Victoria	32	4,745	5	422	-	-
115	Xalatlaco	2	358	-	-	1	57
116	Xonacatlán	6	1,522	-	-	1	63
117	Zacazonapan	1	67	-	-	-	-
118	Zacualpan	10	423	-	-	-	-
119	Zinacantepec	37	12,701	1	111	3	186
120	Zumpahuacán	14	1,667	-	-	-	-
121	Zumpango	36	10,757	-	-	4	619
<b>Total</b>		<b>2,647</b>	<b>623,503</b>	<b>163</b>	<b>18,246</b>	<b>423</b>	<b>52,536</b>

(parte 4 de 4)





# EDUCACIÓN SECUNDARIA

Es el tercer nivel de la educación básica, en el cual se proporcionan los conocimientos necesarios para que el egresado realice estudios de tipo medio superior ó se incorpore al sector productivo. Su antecedente obligatorio es la educación primaria y se cursa en tres años. Se ofrecen las modalidades de:

✓ Secundaria General.- Educación inmediatamente posterior a la educación primaria, cuyo fin es preparar al alumno de 12 a 15 años para que ingrese al nivel medio superior.

✓ Secundaria para Trabajadores.- Educación que se imparte en tres grados a trabajadores de 15 ó más años de edad que concluyeron la educación primaria. Generalmente se proporciona en el turno nocturno de las escuelas secundarias generales. La característica es que sus planes de estudio no contienen actividades tecnológicas ni de taller.

✓ Secundaria Técnica.- Educación que da oportunidad al alumno de incorporarse al mercado de trabajo con una educación tecnológica de carácter propedéutico. La enseñanza que se imparte incluye las materias académicas de educación secundaria general, además de asignaturas para capacitar a los educandos en actividades tecnológicas industriales, comerciales, agropecuarias, pesqueras y forestales.

✓ Telesecundaria.- Educación secundaria que se imparte por medio de la televisión. Funciona con los mismos programas de estudio de la secundaria general y atiende fundamentalmente a la población adolescente que vive en comunidades dispersas, las cuales carecen de escuela secundaria general o técnica.



## EDUCACIÓN SECUNDARIA

### 1. INFORMACIÓN GENERAL POR SERVICIO EDUCATIVO

Servicio educativo	Alumnos												Grupos					Docentes	Escuelas	Directores <sup>1</sup>	
	Primero			Segundo			Tercero			Total			1°	2°	3°	Multi-grado	Total				
	Hombres	Mujeres	Total	Hombres	Mujeres	Total	Hombres	Mujeres	Total	Hombres	Mujeres	Total									
General	General	23,535	23,293	46,828	23,841	24,046	47,887	24,341	24,140	48,481	71,717	71,479	143,196	1,399	1,396	1,379	-	4,174	5,611	316	298
	Trabajadores	22	23	45	27	23	50	39	32	71	88	78	166	6	6	6	-	18	32	4	3
	<b>Subtotal</b>	<b>23,557</b>	<b>23,316</b>	<b>46,873</b>	<b>23,868</b>	<b>24,069</b>	<b>47,937</b>	<b>24,380</b>	<b>24,172</b>	<b>48,552</b>	<b>71,805</b>	<b>71,557</b>	<b>143,362</b>	<b>1,405</b>	<b>1,402</b>	<b>1,385</b>	<b>-</b>	<b>4,192</b>	<b>5,643</b>	<b>320</b>	<b>301</b>
	General particular	4,159	4,040	8,199	4,019	3,967	7,986	4,105	4,037	8,142	12,283	12,044	24,327	387	384	375	-	1,146	2,781	226	224
<b>Subtotal</b>	<b>27,716</b>	<b>27,356</b>	<b>55,072</b>	<b>27,887</b>	<b>28,036</b>	<b>55,923</b>	<b>28,485</b>	<b>28,209</b>	<b>56,694</b>	<b>84,088</b>	<b>83,601</b>	<b>167,689</b>	<b>1,792</b>	<b>1,786</b>	<b>1,760</b>	<b>-</b>	<b>5,338</b>	<b>8,424</b>	<b>546</b>	<b>525</b>	
Técnica	Técnica	21,420	20,876	42,296	21,303	21,335	42,638	21,266	21,395	42,661	63,989	63,606	127,595	1,201	1,189	1,155	-	3,545	5,290	286	255
	Técnica particular	171	1,179	1,350	152	841	993	178	842	1,020	501	2,862	3,363	37	28	31	-	96	183	11	11
	<b>Subtotal</b>	<b>21,591</b>	<b>22,055</b>	<b>43,646</b>	<b>21,455</b>	<b>22,176</b>	<b>43,631</b>	<b>21,444</b>	<b>22,237</b>	<b>43,681</b>	<b>64,490</b>	<b>66,468</b>	<b>130,958</b>	<b>1,238</b>	<b>1,217</b>	<b>1,186</b>	<b>-</b>	<b>3,641</b>	<b>5,473</b>	<b>297</b>	<b>266</b>
Telesecundaria	7,656	6,832	14,488	7,345	6,602	13,947	7,294	6,806	14,100	22,295	20,240	42,535	650	641	657	-	1,948	1,868	336	327	
<b>Total</b>	<b>56,963</b>	<b>56,243</b>	<b>113,206</b>	<b>56,687</b>	<b>56,814</b>	<b>113,501</b>	<b>57,223</b>	<b>57,252</b>	<b>114,475</b>	<b>170,873</b>	<b>170,309</b>	<b>341,182</b>	<b>3,680</b>	<b>3,644</b>	<b>3,603</b>	<b>-</b>	<b>10,927</b>	<b>15,765</b>	<b>1,179</b>	<b>1,118</b>	

<sup>1</sup>El personal directivo incluye director con y sin grupo.

### 1.1. INFORMACIÓN GENERAL POR VALLE (parte 1 de 2)

Valle	Región	Alumnos							Grupos						
		General	Trabajadores	Técnica	Tele-secundaria	General particular	Técnica particular	Total	General	Trabajadores	Técnica	Tele-secundaria	General particular	Técnica particular	Total
México	01 Nezahualcóyotl	29,725	-	23,928	6,838	3,481	2,698	66,670	924	-	626	318	171	63	2,102
	02 Ecatepec	34,573	30	31,264	9,227	5,714	195	81,003	991	3	879	395	269	10	2,547
	03 Naucalpan	53,084	55	33,740	8,528	12,463	123	107,993	1,491	6	936	329	562	12	3,336
	<b>Subtotal</b>	<b>117,382</b>	<b>85</b>	<b>88,932</b>	<b>24,593</b>	<b>21,658</b>	<b>3,016</b>	<b>255,666</b>	<b>3,406</b>	<b>9</b>	<b>2,441</b>	<b>1,042</b>	<b>1,002</b>	<b>85</b>	<b>7,985</b>
Toluca	04 Toluca	25,814	81	38,663	17,942	2,669	347	85,516	768	9	1,104	906	144	11	2,942
<b>Total</b>	<b>143,196</b>	<b>166</b>	<b>127,595</b>	<b>42,535</b>	<b>24,327</b>	<b>3,363</b>	<b>341,182</b>	<b>4,174</b>	<b>18</b>	<b>3,545</b>	<b>1,948</b>	<b>1,146</b>	<b>96</b>	<b>10,927</b>	

## EDUCACIÓN SECUNDARIA

### 1.1. INFORMACIÓN GENERAL POR VALLE (parte 2 de 2)

Valle	Región	Docentes							Escuelas						
		General	Trabajadores	Técnica	Tele-secundaria	General particular	Técnica particular	Total	General	Trabajadores	Técnica	Tele-secundaria	General particular	Técnica particular	Total
México	01 Nezahualcóyotl	1,246	-	954	310	443	88	3,041	64	-	41	46	39	3	193
	02 Ecatepec	1,273	5	1,245	389	633	38	3,583	70	1	61	54	56	3	245
	03 Naucalpan	1,873	9	1,323	314	1,337	31	4,887	100	2	66	43	101	3	315
	<b>Subtotal</b>	<b>4,392</b>	<b>14</b>	<b>3,522</b>	<b>1,013</b>	<b>2,413</b>	<b>157</b>	<b>11,511</b>	<b>234</b>	<b>3</b>	<b>168</b>	<b>143</b>	<b>196</b>	<b>9</b>	<b>753</b>
Toluca	04 Toluca	1,219	18	1,768	855	368	26	4,254	82	1	118	193	30	2	426
<b>Total</b>		<b>5,611</b>	<b>32</b>	<b>5,290</b>	<b>1,868</b>	<b>2,781</b>	<b>183</b>	<b>15,765</b>	<b>316</b>	<b>4</b>	<b>286</b>	<b>336</b>	<b>226</b>	<b>11</b>	<b>1,179</b>

### 2. ALUMNOS POR SERVICIO EDUCATIVO Y RANGO DE EDAD

Edad	General			Trabajadores			Técnica			Telesecundaria			General particular			Técnica particular			Matrícula por edad
	Primero	Segundo	Tercero	Primero	Segundo	Tercero	Primero	Segundo	Tercero	Primero	Segundo	Tercero	Primero	Segundo	Tercero	Primero	Segundo	Tercero	
Menos de 12 años	12,627	-	-	2	-	-	9,212	-	-	2,890	-	-	1,375	-	-	243	-	-	26,349
12 años	31,948	12,858	-	13	5	-	31,131	9,681	-	10,248	2,869	-	5,468	1,352	-	837	104	-	106,514
13 años	1,985	32,958	13,520	8	24	6	1,739	31,384	9,290	1,077	9,834	2,985	1,318	5,341	1,384	225	589	310	113,977
14 años	248	1,822	32,552	5	7	37	193	1,368	31,442	219	1,008	9,449	34	1,262	5,450	41	288	627	86,052
15 años	17	211	2,125	5	3	11	16	185	1,688	45	172	1,344	4	27	1,252	4	12	83	7,204
16 años	3	34	260	1	6	3	4	15	206	9	54	256	-	4	54	-	-	-	909
17 años	-	4	21	-	3	7	1	4	33	-	10	58	-	-	1	-	-	-	142
18 años y más	-	-	3	11	2	7	-	1	2	-	-	8	-	-	1	-	-	-	35
<b>Total</b>	<b>46,828</b>	<b>47,887</b>	<b>48,481</b>	<b>45</b>	<b>50</b>	<b>71</b>	<b>42,296</b>	<b>42,638</b>	<b>42,661</b>	<b>14,488</b>	<b>13,947</b>	<b>14,100</b>	<b>8,199</b>	<b>7,986</b>	<b>8,142</b>	<b>1,350</b>	<b>993</b>	<b>1,020</b>	<b>341,182</b>

## EDUCACIÓN SECUNDARIA

### 2.1. ALUMNOS POR SERVICIO EDUCATIVO Y RANGO DE EDAD EN VALLE DE MÉXICO

Edad	General			Trabajadores			Técnica			Telesecundaria			General particular			Técnica particular			Matrícula por edad
	Primero	Segundo	Tercero	Primero	Segundo	Tercero	Primero	Segundo	Tercero	Primero	Segundo	Tercero	Primero	Segundo	Tercero	Primero	Segundo	Tercero	
Menos de 12 años	10,371	-	-	-	-	-	6,511	-	-	1,535	-	-	1,261	-	-	187	-	-	19,865
12 años	25,987	10,612	-	5	1	-	21,422	6,838	-	5,805	1,524	-	4,804	1,210	-	765	50	-	79,023
13 años	1,757	26,693	11,262	7	10	2	1,285	21,559	6,832	729	5,644	1,661	1,199	4,697	1,257	224	537	267	85,622
14 años	217	1,622	26,626	4	5	16	138	1,024	21,733	164	710	5,448	31	1,168	4,822	41	288	560	64,617
15 años	14	186	1,764	3	1	5	8	120	1,283	34	118	953	4	25	1,133	4	12	81	5,748
16 años	2	30	221	1	1	1	3	8	149	4	40	180	-	3	42	-	-	-	685
17 años	-	2	15	-	2	6	-	1	16	-	5	34	-	-	1	-	-	-	82
18 años y más	-	-	1	8	2	5	-	1	1	-	-	5	-	-	1	-	-	-	24
<b>Total</b>	<b>38,348</b>	<b>39,145</b>	<b>39,889</b>	<b>28</b>	<b>22</b>	<b>35</b>	<b>29,367</b>	<b>29,551</b>	<b>30,014</b>	<b>8,271</b>	<b>8,041</b>	<b>8,281</b>	<b>7,299</b>	<b>7,103</b>	<b>7,256</b>	<b>1,221</b>	<b>887</b>	<b>908</b>	<b>255,666</b>

### 2.2. ALUMNOS POR SERVICIO EDUCATIVO Y RANGO DE EDAD EN VALLE DE TOLUCA

Edad	General			Trabajadores			Técnica			Telesecundaria			General particular			Técnica particular			Matrícula por edad
	Primero	Segundo	Tercero	Primero	Segundo	Tercero	Primero	Segundo	Tercero	Primero	Segundo	Tercero	Primero	Segundo	Tercero	Primero	Segundo	Tercero	
Menos de 12 años	2,256	-	-	2	-	-	2,701	-	-	1,355	-	-	114	-	-	56	-	-	6,484
12 años	5,961	2,246	-	8	4	-	9,709	2,843	-	4,443	1,345	-	664	142	-	72	54	-	27,491
13 años	228	6,265	2,258	1	14	4	454	9,825	2,458	348	4,190	1,324	119	644	127	1	52	43	28,355
14 años	31	200	5,926	1	2	21	55	344	9,709	55	298	4,001	3	94	628	-	-	67	21,435
15 años	3	25	361	2	2	6	8	65	405	11	54	391	-	2	119	-	-	2	1,456
16 años	1	4	39	-	5	2	1	7	57	5	14	76	-	1	12	-	-	-	224
17 años	-	2	6	-	1	1	1	3	17	-	5	24	-	-	-	-	-	-	60
18 años y más	-	-	2	3	-	2	-	-	1	-	-	3	-	-	-	-	-	-	11
<b>Total</b>	<b>8,480</b>	<b>8,742</b>	<b>8,592</b>	<b>17</b>	<b>28</b>	<b>36</b>	<b>12,929</b>	<b>13,087</b>	<b>12,647</b>	<b>6,217</b>	<b>5,906</b>	<b>5,819</b>	<b>900</b>	<b>883</b>	<b>886</b>	<b>129</b>	<b>106</b>	<b>112</b>	<b>85,516</b>

## EDUCACIÓN SECUNDARIA

### 3. ALUMNOS DE NUEVO INGRESO Y REPETIDORES POR GRADO Y VALLE

Valle	Región	Modalidad	Primero						Segundo						Tercero					
			General	Trabajadores	Técnica	Tele-secundaria	General particular	Técnica particular	General	Trabajadores	Técnica	Tele-secundaria	General particular	Técnica particular	General	Trabajadores	Técnica	Tele-secundaria	General particular	Técnica particular
México	01 Nezahualcóyotl	Nuevo ingreso	9,718	-	7,870	2,242	1,182	1,125	9,827	-	7,929	2,209	1,141	794	10,130	-	8,100	2,324	1,127	779
		Repetidores	19	-	9	8	2	-	16	-	9	20	29	-	15	-	11	35	-	-
	02 Ecatepec	Nuevo ingreso	11,374	10	10,418	3,076	2,001	58	11,579	6	10,318	3,013	1,775	60	11,616	14	10,360	3,073	1,915	68
		Repetidores	-	-	41	20	1	-	2	-	98	31	8	-	2	-	29	14	14	9
	03 Naucalpan	Nuevo ingreso	17,232	18	10,960	2,915	4,113	38	17,714	16	11,153	2,763	4,147	33	18,115	21	11,341	2,835	4,169	52
		Repetidores	5	-	69	10	-	-	7	-	44	5	3	-	11	-	173	-	31	-
<b>Subtotal</b>		<b>Nuevo ingreso</b>	<b>38,324</b>	<b>28</b>	<b>29,248</b>	<b>8,233</b>	<b>7,296</b>	<b>1,221</b>	<b>39,120</b>	<b>22</b>	<b>29,400</b>	<b>7,985</b>	<b>7,063</b>	<b>887</b>	<b>39,861</b>	<b>35</b>	<b>29,801</b>	<b>8,232</b>	<b>7,211</b>	<b>899</b>
		<b>Repetidores</b>	<b>24</b>	<b>-</b>	<b>119</b>	<b>38</b>	<b>3</b>	<b>-</b>	<b>25</b>	<b>-</b>	<b>151</b>	<b>56</b>	<b>40</b>	<b>-</b>	<b>28</b>	<b>-</b>	<b>213</b>	<b>49</b>	<b>45</b>	<b>9</b>
Toluca	04 Toluca	Nuevo ingreso	8,477	17	12,926	6,181	900	129	8,662	28	13,080	5,864	883	106	8,591	36	12,645	5,754	886	112
		Repetidores	3	-	3	36	-	-	80	-	7	42	-	-	1	-	2	65	-	-
<b>Total</b>		<b>Nuevo ingreso</b>	<b>46,801</b>	<b>45</b>	<b>42,174</b>	<b>14,414</b>	<b>8,196</b>	<b>1,350</b>	<b>47,782</b>	<b>50</b>	<b>42,480</b>	<b>13,849</b>	<b>7,946</b>	<b>993</b>	<b>48,452</b>	<b>71</b>	<b>42,446</b>	<b>13,986</b>	<b>8,097</b>	<b>1,011</b>
		<b>Repetidores</b>	<b>27</b>	<b>-</b>	<b>122</b>	<b>74</b>	<b>3</b>	<b>-</b>	<b>105</b>	<b>-</b>	<b>158</b>	<b>98</b>	<b>40</b>	<b>-</b>	<b>29</b>	<b>-</b>	<b>215</b>	<b>114</b>	<b>45</b>	<b>9</b>

### 4. EGRESADOS, REPROBADOS Y REGULARIZADOS POR SERVICIO EDUCATIVO EN VALLE DE MÉXICO

Servicio educativo		Alumnos									
		Egresados <sup>1</sup>	Reprobados					Regularizados			
			Tercero	Primero	Segundo	Tercero	Total	Primero	Segundo	Tercero	Total
General	General	38,992	257	227	230	714	74	86	90	250	
	Trabajadores	36	-	-	-	-	-	-	-	-	
	<b>Subtotal</b>	<b>39,028</b>	<b>257</b>	<b>227</b>	<b>230</b>	<b>714</b>	<b>74</b>	<b>86</b>	<b>90</b>	<b>250</b>	
	General particular	7,122	42	64	43	149	36	58	41	135	
<b>Subtotal</b>		<b>46,150</b>	<b>299</b>	<b>291</b>	<b>273</b>	<b>863</b>	<b>110</b>	<b>144</b>	<b>131</b>	<b>385</b>	
Técnica	Técnica	29,277	414	477	412	1,303	122	206	209	537	
	Técnica particular	920	-	-	-	-	-	-	-	-	
	<b>Subtotal</b>	<b>30,197</b>	<b>414</b>	<b>477</b>	<b>412</b>	<b>1,303</b>	<b>122</b>	<b>206</b>	<b>209</b>	<b>537</b>	
Telesecundaria		8,112	97	111	96	304	11	3	1	15	
<b>Total</b>		<b>84,459</b>	<b>810</b>	<b>879</b>	<b>781</b>	<b>2,470</b>	<b>243</b>	<b>353</b>	<b>341</b>	<b>937</b>	

<sup>1</sup>Egresados = aprobados + regularizados. El resultado total, puede variar si se suman los regularizados del mes de septiembre con los egresados del mes de julio del fin de ciclo, debido al cierre de centros de trabajo de inicio de ciclo escolar (Sólo aplica para alumnos de tercer grado).

## EDUCACIÓN SECUNDARIA

### 4.1. EGRESADOS, REPROBADOS Y REGULARIZADOS POR SERVICIO EDUCATIVO EN VALLE DE TOLUCA

Servicio educativo		Alumnos								
		Egresados	Reprobados				Regularizados			
			Tercero	Primero	Segundo	Tercero	Total	Primero	Segundo	Tercero
General	General	8,465	-	-	1	1	-	-	1	1
	Trabajadores	28	-	-	-	-	-	-	-	-
	<b>Subtotal</b>	<b>8,493</b>	-	-	<b>1</b>	<b>1</b>	-	-	<b>1</b>	<b>1</b>
	General particular	827	3	3	-	6	3	3	-	6
	<b>Subtotal</b>	<b>9,320</b>	<b>3</b>	<b>3</b>	<b>1</b>	<b>7</b>	<b>3</b>	<b>3</b>	<b>1</b>	<b>7</b>
Técnica	Técnica	12,640	57	77	13	147	34	63	11	108
	Técnica particular	106	-	-	-	-	-	-	-	-
	<b>Subtotal</b>	<b>12,746</b>	<b>57</b>	<b>77</b>	<b>13</b>	<b>147</b>	<b>34</b>	<b>63</b>	<b>11</b>	<b>108</b>
Telesecundaria		5,629	127	129	100	356	14	25	27	66
<b>Total</b>		<b>27,695</b>	<b>187</b>	<b>209</b>	<b>114</b>	<b>510</b>	<b>51</b>	<b>91</b>	<b>39</b>	<b>181</b>

### 5. CONDICIÓN DEL ALUMNO POR SERVICIO EDUCATIVO

Condición	General			Trabajadores			Técnica			Telesecundaria			General particular			Técnica particular			Total		
	Hombres	Mujeres	Total	Hombres	Mujeres	Total	Hombres	Mujeres	Total	Hombres	Mujeres	Total	Hombres	Mujeres	Total	Hombres	Mujeres	Total	Hombres	Mujeres	Total
Ceguera	6	9	15	1	-	1	90	96	186	6	4	10	-	-	-	-	-	-	103	109	212
Baja visión	778	808	1,586	7	10	17	835	956	1,791	99	107	206	131	129	260	2	3	5	1,852	2,013	3,865
Sordera	18	16	34	-	-	-	16	7	23	13	10	23	3	3	6	-	-	-	50	36	86
Hipoacusia	45	30	75	-	-	-	53	54	107	24	30	54	1	2	3	-	-	-	123	116	239
Sordoceguera	4	-	4	-	-	-	-	1	1	1	-	1	-	-	-	-	-	-	5	1	6
Discapacidad motriz	84	66	150	-	-	-	56	69	125	59	46	105	11	7	18	-	-	-	210	188	398
Discapacidad intelectual	218	178	396	4	-	4	179	117	296	466	288	754	17	15	32	2	-	2	886	598	1,484
Discapacidad psicosocial	21	30	51	-	-	-	6	7	13	9	8	17	2	1	3	-	-	-	38	46	84
Trastorno del espectro autista	59	3	62	-	-	-	52	7	59	59	10	69	27	4	31	1	1	2	198	25	223
Discapacidad múltiple	33	21	54	-	-	-	27	23	50	40	31	71	1	1	2	-	-	-	101	76	177
TDA <sup>1</sup> e hiperactividad	213	62	275	2	-	2	251	64	315	188	44	232	35	16	51	-	-	-	689	186	875
Aptitudes sobresalientes	16	21	37	-	-	-	25	33	58	19	19	38	6	2	8	-	-	-	66	75	141
Otras condiciones <sup>2</sup>	315	174	489	-	-	-	226	135	361	252	172	424	15	20	35	-	-	-	808	501	1,309
<b>Total</b>	<b>1,810</b>	<b>1,418</b>	<b>3,228</b>	<b>14</b>	<b>10</b>	<b>24</b>	<b>1,816</b>	<b>1,569</b>	<b>3,385</b>	<b>1,235</b>	<b>769</b>	<b>2,004</b>	<b>249</b>	<b>200</b>	<b>449</b>	<b>5</b>	<b>4</b>	<b>9</b>	<b>5,129</b>	<b>3,970</b>	<b>9,099</b>

<sup>1</sup> TDA Trastorno por Déficit de Atención.

<sup>2</sup> Diversidad social, cultural o lingüísticas.



## EDUCACIÓN SECUNDARIA

### 5.1. CONDICIÓN DEL ALUMNO POR SERVICIO EDUCATIVO EN VALLE DE MÉXICO

Condición	General			Trabajadores			Técnica			Telesecundaria			General particular			Técnica particular			Total		
	Hombres	Mujeres	Total	Hombres	Mujeres	Total	Hombres	Mujeres	Total	Hombres	Mujeres	Total	Hombres	Mujeres	Total	Hombres	Mujeres	Total	Hombres	Mujeres	Total
Ceguera	2	2	4	-	-	-	68	65	133	5	1	6	-	-	-	-	-	-	75	68	143
Baja visión	659	651	1,310	-	-	-	537	601	1,138	68	57	125	121	119	240	-	-	-	1,385	1,428	2,813
Sordera	15	13	28	-	-	-	10	5	15	6	7	13	3	3	6	-	-	-	34	28	62
Hipoacusia	33	22	55	-	-	-	43	49	92	17	21	38	1	2	3	-	-	-	94	94	188
Sordoceguera	4	-	4	-	-	-	-	1	1	-	-	-	-	-	-	-	-	-	4	1	5
Discapacidad motriz	68	61	129	-	-	-	45	49	94	45	24	69	11	7	18	-	-	-	169	141	310
Discapacidad intelectual	169	139	308	1	-	1	125	72	197	332	198	530	17	15	32	2	-	2	646	424	1,070
Discapacidad psicosocial	16	16	32	-	-	-	3	5	8	8	8	16	2	-	2	-	-	-	29	29	58
Trastorno del espectro autista	51	3	54	-	-	-	41	5	46	54	9	63	25	3	28	1	1	2	172	21	193
Discapacidad múltiple	23	7	30	-	-	-	16	15	31	30	23	53	1	-	1	-	-	-	70	45	115
TDA e hiperactividad	177	49	226	1	-	1	189	50	239	153	35	188	28	15	43	-	-	-	548	149	697
Aptitudes sobresalientes	4	1	5	-	-	-	10	16	26	6	5	11	4	2	6	-	-	-	24	24	48
Otras condiciones	247	130	377	-	-	-	138	68	206	179	106	285	12	19	31	-	-	-	576	323	899
<b>Total</b>	<b>1,468</b>	<b>1,094</b>	<b>2,562</b>	<b>2</b>	<b>0</b>	<b>2</b>	<b>1,225</b>	<b>1,001</b>	<b>2,226</b>	<b>903</b>	<b>494</b>	<b>1,397</b>	<b>225</b>	<b>185</b>	<b>410</b>	<b>3</b>	<b>1</b>	<b>4</b>	<b>3,826</b>	<b>2,775</b>	<b>6,601</b>

### 5.2. CONDICIÓN DEL ALUMNO POR SERVICIO EDUCATIVO EN VALLE DE TOLUCA

Condición	General			Trabajadores			Técnica			Telesecundaria			General particular			Técnica particular			Total		
	Hombres	Mujeres	Total	Hombres	Mujeres	Total	Hombres	Mujeres	Total	Hombres	Mujeres	Total	Hombres	Mujeres	Total	Hombres	Mujeres	Total	Hombres	Mujeres	Total
Ceguera	4	7	11	1	-	1	22	31	53	1	3	4	-	-	-	-	-	-	28	41	69
Baja visión	119	157	276	7	10	17	298	355	653	31	50	81	10	10	20	2	3	5	467	585	1,052
Sordera	3	3	6	-	-	-	6	2	8	7	3	10	-	-	-	-	-	-	16	8	24
Hipoacusia	12	8	20	-	-	-	10	5	15	7	9	16	-	-	-	-	-	-	29	22	51
Sordoceguera	-	-	-	-	-	-	-	-	-	1	-	1	-	-	-	-	-	-	1	-	1
Discapacidad motriz	16	5	21	-	-	-	11	20	31	14	22	36	-	-	-	-	-	-	41	47	88
Discapacidad intelectual	49	39	88	3	-	3	54	45	99	134	90	224	-	-	-	-	-	-	240	174	414
Discapacidad psicosocial	5	14	19	-	-	-	3	2	5	1	-	1	-	1	1	-	-	-	9	17	26
Trastorno del espectro autista	8	-	8	-	-	-	11	2	13	5	1	6	2	1	3	-	-	-	26	4	30
Discapacidad múltiple	10	14	24	-	-	-	11	8	19	10	8	18	-	1	1	-	-	-	31	31	62
TDA e hiperactividad	36	13	49	1	-	1	62	14	76	35	9	44	7	1	8	-	-	-	141	37	178
Aptitudes sobresalientes	12	20	32	-	-	-	15	17	32	13	14	27	2	-	2	-	-	-	42	51	93
Otras condiciones	68	44	112	-	-	-	88	67	155	73	66	139	3	1	4	-	-	-	232	178	410
<b>Total</b>	<b>342</b>	<b>324</b>	<b>666</b>	<b>12</b>	<b>10</b>	<b>22</b>	<b>591</b>	<b>568</b>	<b>1,159</b>	<b>332</b>	<b>275</b>	<b>607</b>	<b>24</b>	<b>15</b>	<b>39</b>	<b>2</b>	<b>3</b>	<b>5</b>	<b>1,303</b>	<b>1,195</b>	<b>2,498</b>

## EDUCACIÓN SECUNDARIA

### 6. PERSONAL POR FUNCIÓN

Servicio educativo	Directivo		Subdirector de gestión escolar	Docentes	Tutores	Docente especial				Administrativo, auxiliar y de servicios	
	Con grupo	Sin grupo				Educación física	Actividades artísticas	Actividades tecnológicas	Idiomas		
General	General	1	297	271	3,954	26	360	378	455	463	3,409
	Trabajadores	-	3	-	29	-	-	-	-	3	16
	<b>Subtotal</b>	<b>1</b>	<b>300</b>	<b>271</b>	<b>3,983</b>	<b>26</b>	<b>360</b>	<b>378</b>	<b>455</b>	<b>466</b>	<b>3,425</b>
	General particular	10	214	33	1,629	69	243	263	247	389	879
	<b>Total</b>	<b>11</b>	<b>514</b>	<b>304</b>	<b>5,612</b>	<b>95</b>	<b>603</b>	<b>641</b>	<b>702</b>	<b>855</b>	<b>4,304</b>
Técnica	Técnica	-	255	202	3,261	48	305	311	1,019	394	3,595
	Técnica particular	-	11	5	108	3	14	18	24	19	39
	<b>Subtotal</b>	<b>-</b>	<b>266</b>	<b>207</b>	<b>3,369</b>	<b>51</b>	<b>319</b>	<b>329</b>	<b>1,043</b>	<b>413</b>	<b>3,634</b>
Telesecundaria	102	225	79	1,765	1	-	-	1	-	511	
<b>Total</b>	<b>113</b>	<b>1,005</b>	<b>590</b>	<b>10,746</b>	<b>147</b>	<b>922</b>	<b>970</b>	<b>1,746</b>	<b>1,268</b>	<b>8,449</b>	

### 6.1. PERSONAL POR FUNCIÓN EN CADA SERVICIO EDUCATIVO Y VALLE (parte 1 de 5)

Valle	Región	Directivo con grupo						Directivo sin grupo					
		General	Trabajadores	Técnica	Tele-secundaria	General particular	Técnica particular	General	Trabajadores	Técnica	Tele-secundaria	General particular	Técnica particular
México	01 Nezahualcóyotl	-	-	-	2	1	-	61	-	35	42	38	3
	02 Ecatepec	-	-	-	-	5	-	63	1	53	53	51	3
	03 Naucalpan	-	-	-	2	2	-	95	1	56	38	97	3
	<b>Subtotal</b>	<b>-</b>	<b>-</b>	<b>-</b>	<b>4</b>	<b>8</b>	<b>-</b>	<b>219</b>	<b>2</b>	<b>144</b>	<b>133</b>	<b>186</b>	<b>9</b>
Toluca	04 Toluca	1	-	-	98	2	-	78	1	111	92	28	2
<b>Total</b>		<b>1</b>	<b>-</b>	<b>-</b>	<b>102</b>	<b>10</b>	<b>-</b>	<b>297</b>	<b>3</b>	<b>255</b>	<b>225</b>	<b>214</b>	<b>11</b>

## EDUCACIÓN SECUNDARIA

### 6.1. PERSONAL POR FUNCIÓN EN CADA SERVICIO EDUCATIVO Y VALLE (parte 2 de 5)

Valle	Región	Subdirector de gestión escolar						Docentes					
		General	Trabajadores	Técnica	Tele-secundaria	General particular	Técnica particular	General	Trabajadores	Técnica	Tele-secundaria	General particular	Técnica particular
México	01 Nezahualcóyotl	57	-	33	25	5	2	831	-	572	307	252	54
	02 Ecatepec	61	-	44	26	5	1	886	5	733	389	370	23
	03 Naucalpan	88	-	47	28	20	2	1,289	9	810	312	790	18
	<b>Subtotal</b>	<b>206</b>	<b>-</b>	<b>124</b>	<b>79</b>	<b>30</b>	<b>5</b>	<b>3,006</b>	<b>14</b>	<b>2,115</b>	<b>1,008</b>	<b>1,412</b>	<b>95</b>
Toluca	04 Toluca	65	-	78	-	3	-	948	15	1,146	757	217	13
<b>Total</b>		<b>271</b>	<b>-</b>	<b>202</b>	<b>79</b>	<b>33</b>	<b>5</b>	<b>3,954</b>	<b>29</b>	<b>3,261</b>	<b>1,765</b>	<b>1,629</b>	<b>108</b>

### 6.1. PERSONAL POR FUNCIÓN EN CADA SERVICIO EDUCATIVO Y VALLE (parte 3 de 5)

Valle	Región	Tutores						Profesores de educación física					
		General	Trabajadores	Técnica	Tele-secundaria	General particular	Técnica particular	General	Trabajadores	Técnica	Tele-secundaria	General particular	Técnica particular
México	01 Nezahualcóyotl	-	-	24	-	6	2	92	-	56	-	39	6
	02 Ecatepec	8	-	15	-	14	1	77	-	77	-	60	3
	03 Naucalpan	-	-	9	1	33	-	122	-	71	-	110	3
	<b>Subtotal</b>	<b>8</b>	<b>-</b>	<b>48</b>	<b>1</b>	<b>53</b>	<b>3</b>	<b>291</b>	<b>-</b>	<b>204</b>	<b>-</b>	<b>209</b>	<b>12</b>
Toluca	04 Toluca	18	-	-	-	16	-	69	-	101	-	34	2
<b>Total</b>		<b>26</b>	<b>-</b>	<b>48</b>	<b>1</b>	<b>69</b>	<b>3</b>	<b>360</b>	<b>-</b>	<b>305</b>	<b>-</b>	<b>243</b>	<b>14</b>

## EDUCACIÓN SECUNDARIA

### 6.1. PERSONAL POR FUNCIÓN EN CADA SERVICIO EDUCATIVO Y VALLE (parte 4 de 5)

Valle	Región	Profesores de actividades artísticas						Profesores de actividades tecnológicas					
		General	Trabajadores	Técnica	Tele-secundaria	General particular	Técnica particular	General	Trabajadores	Técnica	Tele-secundaria	General particular	Técnica particular
México	01 Nezahualcóyotl	98	-	48	-	39	9	116	-	211	1	47	13
	02 Ecatepec	94	-	72	-	65	4	107	-	276	-	54	3
	03 Naucalpan	124	-	74	-	126	3	179	-	266	-	114	3
	<b>Subtotal</b>	<b>316</b>	<b>-</b>	<b>194</b>	<b>-</b>	<b>230</b>	<b>16</b>	<b>402</b>	<b>-</b>	<b>753</b>	<b>1</b>	<b>215</b>	<b>19</b>
Toluca	04 Toluca	62	-	117	-	33	2	53	-	266	-	32	5
<b>Total</b>		<b>378</b>	<b>-</b>	<b>311</b>	<b>-</b>	<b>263</b>	<b>18</b>	<b>455</b>	<b>-</b>	<b>1,019</b>	<b>1</b>	<b>247</b>	<b>24</b>

### 6.1. PERSONAL POR FUNCIÓN EN CADA SERVICIO EDUCATIVO Y VALLE (parte 5 de 5)

Valle	Región	Profesores de idiomas						Administrativo, auxiliar y de servicios					
		General	Trabajadores	Técnica	Tele-secundaria	General particular	Técnica particular	General	Trabajadores	Técnica	Tele-secundaria	General particular	Técnica particular
México	01 Nezahualcóyotl	109	-	67	-	65	6	871	-	709	101	105	13
	02 Ecatepec	109	-	87	-	79	5	872	1	888	107	175	8
	03 Naucalpan	159	-	102	-	195	4	1,050	7	815	89	469	6
	<b>Subtotal</b>	<b>377</b>	<b>-</b>	<b>256</b>	<b>-</b>	<b>339</b>	<b>15</b>	<b>2,793</b>	<b>8</b>	<b>2,412</b>	<b>297</b>	<b>749</b>	<b>27</b>
Toluca	04 Toluca	86	3	138	-	50	4	616	8	1,183	214	130	12
<b>Total</b>		<b>463</b>	<b>3</b>	<b>394</b>	<b>-</b>	<b>389</b>	<b>19</b>	<b>3,409</b>	<b>16</b>	<b>3,595</b>	<b>511</b>	<b>879</b>	<b>39</b>

## EDUCACIÓN SECUNDARIA

### 7. NIVEL DE ESCOLARIDAD DEL PERSONAL POR SERVICIO EDUCATIVO (parte 1 de 2)

Nivel educativo	General				Trabajadores				Técnica			
	Director	Subdirector	Docente	Administrativo	Director	Subdirector	Docente	Administrativo	Director	Subdirector	Docente	Administrativo
Primaria	-	-	-	46	-	-	-	-	-	-	-	71
Secundaria	-	-	5	481	-	-	-	4	-	-	8	525
Bachillerato	-	2	147	1,475	-	-	-	8	4	5	237	1,482
Normal	32	25	960	119	-	-	5	-	29	12	738	113
Licenciatura	60	81	3,044	1,111	1	-	17	4	69	69	3,085	1,116
Maestría	171	138	1,313	144	1	-	10	-	122	100	1,109	208
Doctorado	35	24	124	7	1	-	-	-	30	15	97	22
Otros	-	1	17	26	-	-	-	-	1	1	16	58
<b>Total</b>	<b>298</b>	<b>271</b>	<b>5,610</b>	<b>3,409</b>	<b>3</b>	<b>-</b>	<b>32</b>	<b>16</b>	<b>255</b>	<b>202</b>	<b>5,290</b>	<b>3,595</b>

### 7. NIVEL DE ESCOLARIDAD DEL PERSONAL POR SERVICIO EDUCATIVO (parte 2 de 2)

Nivel educativo	Telesecundaria				General particular				Técnica particular			
	Director	Subdirector	Docente	Administrativo	Director	Subdirector	Docente	Administrativo	Director	Subdirector	Docente	Administrativo
Primaria	-	-	-	15	-	-	-	78	-	-	-	4
Secundaria	-	-	-	148	-	-	-	195	-	-	-	6
Bachillerato	-	-	2	213	-	1	176	236	-	-	18	12
Normal	27	4	178	11	13	1	116	15	-	-	17	1
Licenciatura	101	35	899	98	129	25	2,143	306	7	2	138	16
Maestría	164	37	634	18	77	6	241	42	3	3	6	-
Doctorado	34	3	53	1	5	-	30	2	1	-	-	-
Otros	1	-	-	7	-	-	65	5	-	-	4	-
<b>Total</b>	<b>327</b>	<b>79</b>	<b>1,766</b>	<b>511</b>	<b>224</b>	<b>33</b>	<b>2,771</b>	<b>879</b>	<b>11</b>	<b>5</b>	<b>183</b>	<b>39</b>

## EDUCACIÓN SECUNDARIA

### 8. JEFATURAS DE SECTOR Y ZONAS ESCOLARES POR VALLE

Valle	Región	Jefaturas de sector				Zonas escolares			
		General	Técnica	Telesecundaria	Total	General	Técnica	Telesecundaria	Total
México	01 Nezahualcóyotl	2	1	2	5	9	4	5	18
	02 Ecatepec	1	3	1	1	10	6	6	10
	03 Naucalpan	3	1	1	3	17	8	4	17
	<b>Subtotal</b>	<b>6</b>	<b>5</b>	<b>4</b>	<b>9</b>	<b>36</b>	<b>18</b>	<b>15</b>	<b>45</b>
Toluca	04 Toluca	3	4	5	12	11	16	20	47
<b>Total</b>		<b>9</b>	<b>9</b>	<b>9</b>	<b>21</b>	<b>47</b>	<b>34</b>	<b>35</b>	<b>92</b>

Nota: Las jefaturas de sector y zonas escolares atienden las vertientes educativas de control oficial y particular.

### 9. AULAS EN EDUCACIÓN SECUNDARIA

Servicio educativo	Región												Total			
	01 Nezahualcóyotl			02 Ecatepec			03 Naucalpan			04 Toluca						
	Existentes	Uso	Adaptadas	Existentes	Uso	Adaptadas	Existentes	Uso	Adaptadas	Existentes	Uso	Adaptadas	Existentes	Uso	Adaptadas	
General	General	1,060	927	20	1,034	990	41	1,585	1,501	19	847	784	16	4,526	4,202	96
	Trabajadores	-	-	-	3	3	-	19	7	-	9	9	-	31	19	-
	<b>Subtotal</b>	<b>1,060</b>	<b>927</b>	<b>20</b>	<b>1,037</b>	<b>993</b>	<b>41</b>	<b>1,604</b>	<b>1,508</b>	<b>19</b>	<b>856</b>	<b>793</b>	<b>16</b>	<b>4,557</b>	<b>4,221</b>	<b>96</b>
	General particular	243	174	10	377	280	7	715	576	44	186	148	18	1,521	1,178	79
<b>Subtotal</b>	<b>1,303</b>	<b>1,101</b>	<b>30</b>	<b>1,414</b>	<b>1,273</b>	<b>48</b>	<b>2,319</b>	<b>2,084</b>	<b>63</b>	<b>1,042</b>	<b>941</b>	<b>34</b>	<b>6,078</b>	<b>5,399</b>	<b>175</b>	
Técnica	Técnica	672	635	27	940	887	37	1,065	1,031	58	1,200	1,100	57	3,877	3,653	179
	Técnica particular	63	63	-	12	10	-	15	12	-	12	11	-	102	96	-
	<b>Subtotal</b>	<b>735</b>	<b>698</b>	<b>27</b>	<b>952</b>	<b>897</b>	<b>37</b>	<b>1,080</b>	<b>1,043</b>	<b>58</b>	<b>1,212</b>	<b>1,111</b>	<b>57</b>	<b>3,979</b>	<b>3,749</b>	<b>179</b>
Telesecundaria	338	310	17	405	386	10	340	326	20	984	872	62	2,067	1,894	109	
<b>Total</b>	<b>2,376</b>	<b>2,109</b>	<b>74</b>	<b>2,771</b>	<b>2,556</b>	<b>95</b>	<b>3,739</b>	<b>3,453</b>	<b>141</b>	<b>3,238</b>	<b>2,924</b>	<b>153</b>	<b>12,124</b>	<b>11,042</b>	<b>463</b>	

## EDUCACIÓN SECUNDARIA

### 10. INFORMACIÓN POR TURNOS Y SERVICIO EDUCATIVO EN VALLE DE MÉXICO

Servicio educativo	Alumnos			Grupos			Docentes			Escuelas			
	Matutino	Vespertino	Total	Matutino	Vespertino	Total	Matutino	Vespertino	Total	Matutino	Vespertino	Total	
General	General	90,130	27,252	117,382	2,544	862	3,406	3,327	1,065	4,392	169	65	234
	Trabajadores	-	85	85	-	9	9	-	14	14	-	3	3
	<b>Subtotal</b>	<b>90,130</b>	<b>27,337</b>	<b>117,467</b>	<b>2,544</b>	<b>871</b>	<b>3,415</b>	<b>3,327</b>	<b>1,079</b>	<b>4,406</b>	<b>169</b>	<b>68</b>	<b>237</b>
	General particular	21,089	569	21,658	976	26	1,002	2,334	79	2,413	190	6	196
<b>Subtotal</b>	<b>111,219</b>	<b>27,906</b>	<b>139,125</b>	<b>3,520</b>	<b>897</b>	<b>4,417</b>	<b>5,661</b>	<b>1,158</b>	<b>6,819</b>	<b>359</b>	<b>74</b>	<b>433</b>	
Técnica	Técnica	72,520	16,412	88,932	1,921	520	2,441	2,694	828	3,522	125	43	168
	Técnica particular	3,016	-	3,016	85	-	85	157	-	157	9	-	9
	<b>Subtotal</b>	<b>75,536</b>	<b>16,412</b>	<b>91,948</b>	<b>2,006</b>	<b>520</b>	<b>2,526</b>	<b>2,851</b>	<b>828</b>	<b>3,679</b>	<b>134</b>	<b>43</b>	<b>177</b>
Telesecundaria	24,593	-	24,593	1,042	-	1,042	1,013	-	1,013	143	-	143	
<b>Total</b>	<b>211,348</b>	<b>44,318</b>	<b>255,666</b>	<b>6,568</b>	<b>1,417</b>	<b>7,985</b>	<b>9,525</b>	<b>1,986</b>	<b>11,511</b>	<b>636</b>	<b>117</b>	<b>753</b>	

### 10.1. INFORMACIÓN POR TURNOS Y SERVICIO EDUCATIVO EN VALLE DE TOLUCA

Servicio educativo	Alumnos			Grupos			Docentes			Escuelas			
	Matutino	Vespertino	Total	Matutino	Vespertino	Total	Matutino	Vespertino	Total	Matutino	Vespertino	Total	
General	General	23,879	1,935	25,814	688	80	768	1,019	200	1,219	74	8	82
	Trabajadores	-	81	81	-	9	9	-	18	18	-	1	1
	<b>Subtotal</b>	<b>23,879</b>	<b>2,016</b>	<b>25,895</b>	<b>688</b>	<b>89</b>	<b>777</b>	<b>1,019</b>	<b>218</b>	<b>1,237</b>	<b>74</b>	<b>9</b>	<b>83</b>
	General particular	2,669	-	2,669	144	-	144	368	-	368	30	-	30
<b>Subtotal</b>	<b>26,548</b>	<b>2,016</b>	<b>28,564</b>	<b>832</b>	<b>89</b>	<b>921</b>	<b>1,387</b>	<b>218</b>	<b>1,605</b>	<b>104</b>	<b>9</b>	<b>113</b>	
Técnica	Técnica	36,549	2,114	38,663	1,036	68	1,104	1,616	152	1,768	110	8	118
	Técnica particular	183	164	347	5	6	11	14	12	26	1	1	2
	<b>Subtotal</b>	<b>36,732</b>	<b>2,278</b>	<b>39,010</b>	<b>1,041</b>	<b>74</b>	<b>1,115</b>	<b>1,630</b>	<b>164</b>	<b>1,794</b>	<b>111</b>	<b>9</b>	<b>120</b>
Telesecundaria	17,942	-	17,942	906	-	906	855	-	855	193	-	193	
<b>Total</b>	<b>81,222</b>	<b>4,294</b>	<b>85,516</b>	<b>2,779</b>	<b>163</b>	<b>2,942</b>	<b>3,872</b>	<b>382</b>	<b>4,254</b>	<b>408</b>	<b>18</b>	<b>426</b>	

## EDUCACIÓN SECUNDARIA

### 11. MUNICIPIOS ATENDIDOS POR SERVICIO EDUCATIVO (parte 1 de 3)

N.P.	Municipio	General		Trabajadores		Técnica		Telesecundaria		General particular		Técnica particular	
		Escuelas	Alumnos	Escuelas	Alumnos	Escuelas	Alumnos	Escuelas	Alumnos	Escuelas	Alumnos	Escuelas	Alumnos
1	Acambay de Ruiz Castañeda	4	548	-	-	1	492	2	154	-	-	-	-
2	Acolman	3	1,470	-	-	2	1,174	6	1,004	1	115	-	-
3	Aculco	-	-	-	-	3	528	5	191	-	-	-	-
4	Almoloya de Alquisiras	-	-	-	-	-	-	3	61	-	-	-	-
5	Almoloya de Juárez	4	1,557	-	-	3	1,097	9	1,051	-	-	-	-
6	Amatepec	-	-	-	-	1	105	3	104	-	-	-	-
7	Amecameca	2	794	-	-	-	-	-	-	3	187	1	111
8	Apaxco	-	-	-	-	1	681	1	75	-	-	-	-
9	Atenco	1	386	-	-	-	-	1	161	-	-	-	-
10	Atizapán	1	681	-	-	-	-	-	-	-	-	-	-
11	Atizapán de Zaragoza	6	3,653	-	-	12	6,076	4	772	21	2,478	-	-
12	Atlacomulco	6	1,785	-	-	1	389	1	50	-	-	-	-
13	Atlautla	1	253	-	-	-	-	3	555	-	-	-	-
14	Axapusco	-	-	-	-	-	-	5	503	-	-	-	-
15	Ayapango	-	-	-	-	-	-	1	103	-	-	-	-
16	Calimaya	-	-	-	-	3	824	1	128	-	-	-	-
17	Capulhuac	-	-	-	-	-	-	1	55	-	-	-	-
18	Chalco	11	4,772	-	-	3	1,671	8	1,424	6	612	1	2,335
19	Chapa de Mota	1	292	-	-	1	123	1	59	-	-	-	-
20	Chiautla	-	-	-	-	-	-	-	-	1	262	-	-
21	Chicoloapan	-	-	-	-	1	871	1	359	1	54	-	-
22	Chiconcuac	2	993	-	-	-	-	-	-	-	-	-	-
23	Chimalhuacán	2	839	-	-	5	3,422	1	306	3	135	1	252
24	Coacalco de Berriozábal	2	1,362	-	-	6	2,878	2	290	13	1,870	1	21
25	Coatepec Harinas	1	144	-	-	-	-	4	187	-	-	-	-
26	Coyotepec	2	1,093	-	-	-	-	-	-	1	86	-	-
27	Cuautitlán	8	4,060	-	-	2	837	-	-	-	-	-	-
28	Cuautitlán Izcalli	10	5,690	-	-	4	2,645	4	510	13	1,640	-	-
29	Donato Guerra	1	227	-	-	2	287	1	46	-	-	-	-
30	Ecatepec de Morelos	34	16,818	1	30	37	19,818	15	3,039	26	2,215	1	92
31	Ecatzingo	-	-	-	-	-	-	1	223	-	-	-	-
32	El Oro	-	-	-	-	2	310	2	109	-	-	-	-
33	Huehuetoca	4	1,572	-	-	1	685	-	-	-	-	-	-
34	Hueyoxtlá	-	-	-	-	1	407	1	134	-	-	-	-
35	Huixquilucan	1	367	-	-	9	3,870	4	483	3	352	-	-
36	Isidro Fabela	1	141	-	-	-	-	-	-	-	-	-	-
37	Ixtapaluca	7	3,220	-	-	5	2,780	1	102	4	393	-	-
38	Ixtapan de la Sal	2	526	-	-	-	-	3	135	-	-	-	-



## EDUCACIÓN SECUNDARIA

### 11. MUNICIPIOS ATENDIDOS POR SERVICIO EDUCATIVO (parte 2 de 3)

N.P.	Municipio	General		Trabajadores		Técnica		Telesecundaria		General particular		Técnica particular	
		Escuelas	Alumnos	Escuelas	Alumnos	Escuelas	Alumnos	Escuelas	Alumnos	Escuelas	Alumnos	Escuelas	Alumnos
39	Ixtapan del Oro	-	-	-	-	1	230	3	138	-	-	-	-
40	Ixtlahuaca	7	2,459	-	-	3	689	7	450	1	223	-	-
41	Jaltenco	-	-	-	-	1	713	1	301	-	-	-	-
42	Jilotepec	-	-	-	-	2	358	11	662	-	-	-	-
43	Jilotzingo	-	-	-	-	1	277	-	-	3	85	-	-
44	Jiquipilco	1	184	-	-	2	330	3	150	-	-	-	-
45	Jocotitlán	2	486	-	-	1	274	2	222	-	-	1	164
46	Joquicingo	-	-	-	-	1	466	1	92	-	-	-	-
47	Juchitepec	-	-	-	-	1	522	-	-	-	-	-	-
48	La Paz	4	2,074	-	-	4	1,933	1	118	3	381	-	-
49	Lerma	2	1,177	-	-	1	195	7	1,040	-	-	-	-
50	Luvianos	-	-	-	-	1	168	3	78	-	-	-	-
51	Malinalco	2	208	-	-	2	526	4	290	-	-	-	-
52	Melchor Ocampo	1	427	-	-	2	1,202	-	-	1	84	-	-
53	Metepec	3	1,143	-	-	3	1,783	1	54	6	929	-	-
54	Mexicaltzingo	-	-	-	-	-	-	1	377	-	-	-	-
55	Morelos	-	-	-	-	1	265	1	187	-	-	-	-
56	Naucalpan de Juárez	24	12,833	1	39	7	4,867	8	1,979	30	5,325	1	77
57	Nextlalpan	-	-	-	-	-	-	2	446	-	-	-	-
58	Nezahualcóyotl	26	12,426	-	-	10	5,822	14	1,800	9	846	-	-
59	Nicolás Romero	9	5,638	-	-	7	2,798	11	2,078	2	122	1	30
60	Ocoyoacac	1	207	-	-	3	1,139	2	461	2	111	-	-
61	Ocuilan	-	-	-	-	2	582	5	201	-	-	-	-
62	Otumba	-	-	-	-	1	150	3	421	-	-	-	-
63	Otzolotepec	-	-	-	-	3	1,423	2	323	-	-	-	-
64	Ozumba	-	-	-	-	-	-	2	182	1	62	-	-
65	Polotitlán	-	-	-	-	1	169	1	39	-	-	-	-
66	San Antonio la Isla	-	-	-	-	1	465	-	-	-	-	-	-
67	San Felipe del Progreso	3	322	-	-	7	2,412	5	283	-	-	-	-
68	San José del Rincón	1	167	-	-	6	1,575	11	795	-	-	-	-
69	San Martín de las Pirámides	-	-	-	-	-	-	2	142	-	-	-	-
70	San Mateo Atenco	1	186	-	-	1	1,100	1	593	2	76	-	-
71	Santo Tomás	1	144	-	-	-	-	-	-	-	-	-	-
72	Soyaniquilpan de Juárez	-	-	-	-	-	-	3	189	-	-	-	-
73	Sultepec	-	-	-	-	-	-	5	214	-	-	-	-
74	Tecámac	19	9,512	-	-	8	4,239	6	1,298	11	934	-	-
75	Tejupilco	-	-	-	-	2	536	3	206	-	-	-	-
76	Temamatla	-	-	-	-	1	565	-	-	-	-	-	-

## EDUCACIÓN SECUNDARIA

### 11. MUNICIPIOS ATENDIDOS POR SERVICIO EDUCATIVO (parte 3 de 3)

N.P.	Municipio	General		Trabajadores		Técnica		Telesecundaria		General particular		Técnica particular	
		Escuelas	Alumnos	Escuelas	Alumnos	Escuelas	Alumnos	Escuelas	Alumnos	Escuelas	Alumnos	Escuelas	Alumnos
77	Temascalapa	-	-	-	-	2	647	1	130	-	-	-	-
78	Temascalcingo	3	618	-	-	-	-	1	64	-	-	-	-
79	Temascaltepec	-	-	-	-	-	-	5	244	-	-	-	-
80	Temoaya	3	694	-	-	5	1,548	2	128	-	-	-	-
81	Tenancingo	3	780	-	-	2	760	15	2,156	-	-	-	-
82	Tenango del Aire	-	-	-	-	-	-	1	62	-	-	-	-
83	Tenango del Valle	2	508	-	-	2	481	3	509	-	-	1	183
84	Teoloyucán	5	2,817	-	-	-	-	-	-	2	169	-	-
85	Teotihuacán	1	390	-	-	-	-	1	76	-	-	1	82
86	Tepetlixpa	1	140	-	-	1	353	-	-	-	-	-	-
87	Tepotzotlán	3	1,171	-	-	2	766	3	353	3	286	-	-
88	Tequixquiac	1	190	-	-	-	-	1	85	-	-	-	-
89	Texcaltitlán	-	-	-	-	-	-	4	109	-	-	-	-
90	Texcalyacac	-	-	-	-	-	-	1	141	-	-	-	-
91	Texcoco	7	4,125	-	-	4	1,889	8	949	7	676	-	-
92	Tezoyuca	-	-	-	-	-	-	1	444	1	20	-	-
93	Tiangustenco	-	-	-	-	5	2,533	5	673	1	115	-	-
94	Tlalmanalco	2	605	-	-	-	-	1	168	-	-	-	-
95	Tlalnepantla de Baz	15	7,276	1	16	15	6,633	9	1,738	14	1,420	1	16
96	Tlatlaya	-	-	-	-	1	121	2	46	-	-	-	-
97	Toluca	14	6,737	1	81	15	5,201	9	1,657	13	827	-	-
98	Tonatico	-	-	-	-	1	278	-	-	-	-	-	-
99	Tultepec	1	817	-	-	2	1,275	3	910	3	201	-	-
100	Tultitlán	11	5,896	-	-	11	5,679	1	188	8	567	-	-
101	Valle de Bravo	3	1,049	-	-	1	244	1	17	-	-	-	-
102	Valle de Chalco Solidaridad	1	477	-	-	6	4,100	3	487	2	135	-	-
103	Villa de Allende	3	737	-	-	2	645	3	276	-	-	-	-
104	Villa del Carbón	-	-	-	-	3	555	1	62	-	-	-	-
105	Villa Guerrero	1	116	-	-	1	60	2	120	-	-	-	-
106	Villa Victoria	-	-	-	-	3	1,231	4	488	-	-	-	-
107	Xalatlaco	-	-	-	-	2	767	-	-	-	-	-	-
108	Xonacatlán	1	385	-	-	-	-	1	372	1	21	-	-
109	Zacualpan	-	-	-	-	-	-	2	26	-	-	-	-
110	Zinacantepec	3	1,215	-	-	5	1,529	5	635	1	15	-	-
111	Zumpahuacán	1	165	-	-	-	-	5	362	-	-	-	-
112	Zumpango	7	3,452	-	-	2	557	5	678	3	298	-	-
<b>Total</b>		<b>316</b>	<b>143,196</b>	<b>4</b>	<b>166</b>	<b>286</b>	<b>127,595</b>	<b>336</b>	<b>42,535</b>	<b>226</b>	<b>24,327</b>	<b>11</b>	<b>3,363</b>

## EDUCACIÓN SECUNDARIA

### 12. MUNICIPIOS ATENDIDOS CON SERVICIOS DE EDUCACIÓN SECUNDARIA

Servicio educativo		Municipios atendidos
<b>General</b>	General	65
	Trabajadores	4
	General particular	38
<b>Técnica</b>	Técnica	77
	Técnica particular	11
<b>Telesecundaria</b>		94

Las cifras no son sumables

# EDUCACIÓN PARA ADULTOS

Desarrolla acciones tendientes a optimizar la aplicación de planes y programas de primaria y secundaria intensiva, en las modalidades abierta o semiescolarizada, dirigida a personas mayores de 15 años; y ejecuta el Programa 10-14\* en los Centros de Educación Básica para Adultos (CEBA) y la capacitación para el trabajo de carácter no formal, que imparten las misiones culturales y la jornada por la alfabetización<sup>1</sup>.

## **CEBA (Centros de Educación Básica para Adultos)**

Son los responsables de impartir los servicios educativos semiescolarizados y gratuitos de alfabetización, primaria y secundaria a personas de 15 años y más.

## **Misiones Culturales**

Ofrecen los servicios de capacitación no formal para el trabajo, orientación familiar y desarrollo comunitario.

Tiene como propósito ofrecer educación de calidad para personas que no han cursado o concluido estudios básicos, y contribuir a disminuir el rezago educativo. Para tal efecto, el proceso de inscripción es continuo y permanente.

<sup>1</sup>Gaceta de Gobierno, 7 de octubre de 2014; pág. 35.

\*Programa 10-14.- Se concentra en menores de edad que proceden de hogares disueltos; niños en situación de calle; migrantes; hogares con violencia intrafamiliar o menores infractores, quienes después retomaron sus estudios de primaria, ya que no habían podido iniciar, continuar o terminar este nivel educativo.



## EDUCACIÓN PARA ADULTOS

### 1. INFORMACIÓN GENERAL POR SERVICIO EDUCATIVO

Servicio educativo	Alumnos			Personal por función			Escuelas
	Hombres	Mujeres	Total	Docentes	Director con grupo	Director sin grupo	
CEBA <sup>1</sup>	1,430	1,761	3,191	135	41	-	41
Misiones Culturales	341	1,493	1,834	56	-	9	9
<b>Total</b>	<b>1,771</b>	<b>3,254</b>	<b>5,025</b>	<b>191</b>	<b>41</b>	<b>9</b>	<b>50</b>

<sup>1</sup>CEBA.- Centro de Educación Básica para Adultos

### 1.1. INFORMACIÓN GENERAL POR VALLE

Valle	Región	Alumnos			Docentes			Escuelas			Director con grupo			Director sin grupo		
		CEBA	Misiones culturales	Total	CEBA	Misiones culturales	Total	CEBA	Misiones culturales	Total	CEBA	Misiones culturales	Total	CEBA	Misiones culturales	Total
México	01 Nezahualcóyotl	550	-	550	28	-	28	6	-	6	6	-	6	-	-	-
	02 Ecatepec	226	298	524	8	7	15	2	1	3	2	-	2	-	1	1
	03 Naucalpan	364	-	364	16	-	16	4	-	4	4	-	4	-	-	-
	<b>Subtotal</b>	<b>1,140</b>	<b>298</b>	<b>1,438</b>	<b>52</b>	<b>7</b>	<b>59</b>	<b>12</b>	<b>1</b>	<b>13</b>	<b>12</b>	<b>-</b>	<b>12</b>	<b>-</b>	<b>1</b>	<b>1</b>
Toluca	04 Toluca	2,051	1,536	3,587	83	49	132	29	8	37	29	-	29	-	8	8
<b>Total</b>		<b>3,191</b>	<b>1,834</b>	<b>5,025</b>	<b>135</b>	<b>56</b>	<b>191</b>	<b>41</b>	<b>9</b>	<b>50</b>	<b>41</b>	<b>-</b>	<b>41</b>	<b>-</b>	<b>9</b>	<b>9</b>

## EDUCACIÓN PARA ADULTOS

### 2. ALUMNOS DE CENTROS DE EDUCACIÓN BÁSICA PARA ADULTOS POR VALLE

Valle	Región	Alumnos			
		Alfabetización	Primaria	Secundaria	Total
México	01 Nezahualcóyotl	2	176	372	550
	02 Ecatepec	-	55	171	226
	03 Naucalpan	4	139	221	364
	<b>Subtotal</b>	<b>6</b>	<b>370</b>	<b>764</b>	<b>1,140</b>
Toluca	04 Toluca	89	712	1,250	2,051
<b>Total</b>		<b>95</b>	<b>1,082</b>	<b>2,014</b>	<b>3,191</b>

### 2.1. CENTROS DE EDUCACIÓN BÁSICA PARA ADULTOS POR MUNICIPIO

N.P.	Municipio	Alfabetización			Primaria			Secundaria			Total			Docentes	Escuelas	Director	
		Hombres	Mujeres	Total	Hombres	Mujeres	Total	Hombres	Mujeres	Total	Hombres	Mujeres	Total			Con grupo	Sin grupo
1	Almoloya de Alquisiras	-	-	-	10	20	30	7	17	24	17	37	54	2	1	1	-
2	Almoloya de Juárez	6	8	14	22	31	53	20	33	53	48	72	120	4	1	1	-
3	Almoloya del Río	-	-	-	5	4	9	14	17	31	19	21	40	2	-	-	-
4	Calimaya	-	-	-	2	6	8	6	13	19	8	19	27	2	1	1	-
5	Capulhuac	-	-	-	8	5	13	13	15	28	21	20	41	2	1	1	-
6	Coacalco de Berriozábal	-	-	-	21	20	41	67	78	145	88	98	186	6	1	1	-
7	Cuautitlán Izcalli	-	1	1	26	50	76	42	65	107	68	116	184	8	2	2	-
8	Ecatepec de Morelos	-	-	-	7	7	14	17	9	26	24	16	40	2	1	1	-
9	Ixtlahuaca	2	6	8	18	30	48	21	21	42	41	57	98	5	1	1	-
10	Jocotitlán	-	-	-	13	12	25	18	13	31	31	25	56	2	1	1	-
11	Joquicingo	-	-	-	10	6	16	14	14	28	24	20	44	1	-	-	-
12	Metepec	-	2	2	21	15	36	27	19	46	48	36	84	5	2	2	-
13	Nezahualcóyotl	1	1	2	65	111	176	200	172	372	266	284	550	28	6	6	-
14	Otzolotepec	1	-	1	5	6	11	7	16	23	13	22	35	1	-	-	-
15	San Mateo Atenco	-	-	-	7	14	21	11	5	16	18	19	37	1	1	1	-
16	Sultepec	8	3	11	12	6	18	15	7	22	35	16	51	4	1	1	-
17	Tenancingo	11	5	16	11	10	21	9	9	18	31	24	55	3	1	1	-
18	Tenango del Valle	-	-	-	6	11	17	12	17	29	18	28	46	3	1	1	-
19	Tlalnepantla de Baz	1	2	3	20	43	63	56	58	114	77	103	180	8	2	2	-
20	Toluca	3	19	22	116	154	270	262	329	591	381	502	883	32	12	12	-
21	Villa de Allende	-	-	-	2	4	6	16	12	28	18	16	34	2	1	1	-
22	Villa Guerrero	-	-	-	8	18	26	35	66	101	43	84	127	5	1	1	-
23	Villa Victoria	-	-	-	9	13	22	29	35	64	38	48	86	3	1	1	-
24	Zinacantepec	5	10	15	23	39	62	27	29	56	55	78	133	4	2	2	-
<b>Total</b>		<b>38</b>	<b>57</b>	<b>95</b>	<b>447</b>	<b>635</b>	<b>1,082</b>	<b>945</b>	<b>1,069</b>	<b>2,014</b>	<b>1,430</b>	<b>1,761</b>	<b>3,191</b>	<b>135</b>	<b>41</b>	<b>41</b>	<b>-</b>

## EDUCACIÓN PARA ADULTOS

### 3. MISIONES CULTURALES POR VALLE

Valle	Región	Alumnos	Docentes	Escuelas	Director sin grupo
México	02 Ecatepec	298	7	1	1
Toluca	04 Toluca	1,536	49	8	8
<b>Total</b>		<b>1,834</b>	<b>56</b>	<b>9</b>	<b>9</b>

### 3.1. MISIONES CULTURALES POR MUNICIPIO

N.P.	Municipio	Alumnos			Docentes	Escuelas	Director sin grupo
		Hombres	Mujeres	Total			
1	Almoloya de Juárez	20	181	201	6	1	1
2	Almoloya del Río	26	99	125	5	1	1
3	Coacalco de Berriozábal	61	237	298	7	1	1
4	Ixtlahuaca	38	154	192	6	1	1
5	Joquicingo	56	183	239	7	1	1
6	Otzolotepec	39	129	168	5	1	1
7	Tenango del Valle	50	183	233	8	1	1
8	Villa Guerrero	15	200	215	7	1	1
9	Zinacantepec	36	127	163	5	1	1
<b>Total</b>		<b>341</b>	<b>1,493</b>	<b>1,834</b>	<b>56</b>	<b>9</b>	<b>9</b>

### 4. ZONAS ESCOLARES POR VALLE

Valle	Zonas Escolares
México	2
Toluca	5
<b>Total</b>	<b>7</b>





**PREPARATORIA ABIERTA**

# EDUCACIÓN MEDIA SUPERIOR

En los Servicios Educativos Integrados al Estado de México, la educación media superior, se ofrece en la modalidad no escolarizada a través de la Dirección de Preparatoria Abierta, como una alternativa que brinda a la población para que inicie, continúe o concluya sus estudios de bachillerato y que, por razones de trabajo, lugar de residencia o situación económica, no tienen acceso a la educación escolarizada.

Actualmente, la Dirección de Preparatoria Abierta presta el servicio mediante dos planes de estudio, el primero denominado “PLAN TRADICIONAL”, que consta de 33 asignaturas, 17 son de tronco común y 16 corresponden a las áreas de conocimiento en Humanidades, Ciencias Administrativas y Sociales y Ciencias Físico-Matemáticas, y el segundo “PLAN MODULAR”, mismo que está conformado por 22 módulos de los cuáles se integran los campos disciplinares en Comunicación, Matemáticas, Ciencias Experimentales - Humanidades y Ciencias Sociales, como estrategias de enseñanza, aprendizaje, actividades formativas y de información, cuya finalidad

## PREPARATORIA ABIERTA

# EDUCACIÓN MEDIA SUPERIOR

es que el estudiante cuente con las bases teórica-metodológicas y habilidades necesarias para el desarrollo de sus conocimientos basados en competencias<sup>1</sup>.

Para estudiar en Preparatoria Abierta, existen dos formas a elección del estudiante<sup>2</sup>, como:

- 1. Estudiante Libre:** se realiza de manera independiente y se llevan a cabo todos los trámites administrativos y académicos, directamente en las Oficinas Regionales de Preparatoria Abierta.
- 2. Estudiante de Centro de Asesoría:** en esta forma, un Centro de Asesoría de carácter Social o Particular, ofrece el servicio de asesoría académica y a través de un gestor se realizan todos los trámites administrativos.

<sup>1</sup> Secretaría de Educación Pública (2018). Acerca de los SEIEM. Estado de México. Recuperado de <http://207.248.228.165/web/Aspectos>

<sup>2</sup> Servicios Educativos Integrados al Estado de México (2018). Acerca de los SEIEM. Estado de México. Recuperado de <http://207.48.228.165/web/Que%20es%20Preparatoria>

## PREPARATORIA ABIERTA

### 1. MATRÍCULA DE ESTUDIANTES ACTIVOS

Oficina Regional	Activos	
	Hombres	Mujeres
Toluca	585	777
Nezahualcóyotl	404	554
Naucalpan	535	777
Ecatepec	570	709
Atlacomulco	168	258
Cuautitlán Izcalli	333	502
<b>Subtotal</b>	<b>2,595</b>	<b>3,577</b>

**Total** **6,172**

**Nota:**

- El total de estudiantes activos, debe corresponder al rubro de alumnos del Reporte de Oficialización de la estadística de Educación Media Superior, que concentra la Secretaría de Educación Pública.
- Derivado de la contingencia epidemiológica COVID-19, este es el total de estudiantes activos correspondiente al mes de septiembre del año 2021.

### 2. ESTUDIANTES INSCRITOS

Oficina Regional	Inscritos	
	Hombres	Mujeres
Toluca	445	527
Nezahualcóyotl	440	512
Naucalpan	414	587
Ecatepec	412	487
Atlacomulco	210	254
Cuautitlán Izcalli	300	396
<b>Subtotal</b>	<b>2,221</b>	<b>2,763</b>

**Total** **4,984**

**Nota:**

- La Dirección de Preparatoria Abierta por ser una modalidad no escolarizada, realiza sus actividades durante un Ejercicio Fiscal de enero a diciembre (todo el año), a diferencia de los demás niveles educativos.
- Derivado de la contingencia epidemiológica COVID-19, este es el reporte de estudiantes inscritos en Preparatoria Abierta correspondiente al periodo octubre 2020 - septiembre 2021.
- La inscripción en este modelo educativo se realiza durante todo el año.



# EDUCACIÓN SUPERIOR

De acuerdo con la Ley de Educación en el Estado de México: “La educación de tipo superior es la que se imparte después del bachillerato o sus equivalentes y tiene por objeto conservar, transmitir y adquirir conocimientos científicos, tecnológicos y humanísticos”. Está compuesta por la licenciatura, la especialidad, la maestría y el doctorado<sup>1</sup>.

La educación normal en todos sus niveles y especialidades, prepara a los educandos para que ejerzan la docencia en los distintos tipos y niveles del Sistema Educativo Nacional.

Por su parte, en la Universidad Pedagógica Nacional, institución pública de educación superior, creada por decreto presidencial el 29 de agosto de 1978. Tiene la finalidad de formar profesionales de la educación en licenciatura y posgrado para atender las necesidades del Sistema Educativo Nacional y de la sociedad mexicana en general<sup>2</sup>.

<sup>1</sup> Secretaría de Educación Pública (2014). La educación media superior en el sistema educativo nacional. Estado de México.: Subsecretaría de Educación Media Superior. Recuperado de [http://sems.gob.mx/en\\_mx/sems/ems\\_sistema\\_educativo\\_nacional](http://sems.gob.mx/en_mx/sems/ems_sistema_educativo_nacional)

<sup>2</sup> Secretaría de Educación Pública (2019). Universidad Pedagógica Nacional. Ciudad de México.: Acerca de la UPN. Recuperado de <https://www.upn.mx/index.php/conoce-la-upn/acerca-de-la-upn>



## EDUCACIÓN SUPERIOR

### 1. INFORMACIÓN GENERAL POR ESCUELA

Escuela/ Sede	Personal			Licenciatura			Posgrado			Total licenciaturas/ posgrados	Total alumnos	Total grupos
	Directores	Docentes	Administrativos	Licenciaturas	Alumnos	Grupos	Posgrados	Alumnos	Grupos			
CAMEM Tlalhepantla	1	16	6	5	281	10	-	-	-	5	281	10
Normal Rural Lázaro Cárdenas	1	45	82	2	571	20	-	-	-	2	571	20
Normal Superior Valle de México	1	28	10	3	216	8	-	-	-	3	216	8
Normal Superior Valle de Toluca	1	66	31	11	579	20	-	-	-	11	579	20
<b>Subtotal Normal</b>	<b>4</b>	<b>155</b>	<b>129</b>	<b>21</b>	<b>1,647</b>	<b>58</b>	<b>-</b>	<b>-</b>	<b>-</b>	<b>21</b>	<b>1,647</b>	<b>58</b>
Unidad UPN 151 Toluca	1	66	30	3	607	18	2	73	4	5	680	22
Unidad UPN 152 Atizapán de Zaragoza	1	41	16	2	434	13	1	18	1	3	452	14
Unidad UPN153 Ecatepec	1	44	18	1	372	12	2	32	2	3	404	14
Sede Regional Acambay	1	22	4	2	398	11	2	19	1	4	417	12
Sede Regional Jilotepec	1	20	5	2	367	11	1	29	1	3	396	12
Sede Regional de Tejupilco	1	19	3	1	251	8	1	18	1	2	269	9
Sede Regional Ixtlahuaca	1	17	5	2	189	7	1	21	1	3	210	8
Sede Regional Nezahualcóyotl	1	18	5	1	229	7	1	15	1	2	244	8
Sede Regional Tultepec	1	25	7	1	392	11	1	14	1	2	406	12
<b>Subtotal UPN</b>	<b>9</b>	<b>272</b>	<b>93</b>	<b>15</b>	<b>3,239</b>	<b>98</b>	<b>12</b>	<b>239</b>	<b>13</b>	<b>27</b>	<b>3,478</b>	<b>111</b>
<b>Total</b>	<b>13</b>	<b>427</b>	<b>222</b>	<b>36</b>	<b>4,886</b>	<b>156</b>	<b>12</b>	<b>239</b>	<b>13</b>	<b>48</b>	<b>5,125</b>	<b>169</b>



## EDUCACIÓN SUPERIOR

### 2. PERSONAL POR FUNCIÓN

Escuela/ Sede	Directivo	Docentes	Docente-investigador y docente-auxiliar de investigador	Investigador	Auxiliar de investigador	Administrativo en oficina	Otros (choferes, personal de limpieza, servicios generales etc.)	Total
CAMEM Tlalnepantla	1	16	-	-	-	4	2	23
Normal Rural Lázaro Cárdenas	1	45	-	-	-	22	60	128
Normal Superior Valle de México	1	28	-	-	-	8	2	39
Normal Superior Valle de Toluca	1	64	2	-	-	23	8	98
<b>Subtotal Normal</b>	<b>4</b>	<b>153</b>	<b>2</b>	<b>-</b>	<b>-</b>	<b>57</b>	<b>72</b>	<b>288</b>
Unidad UPN 151 Toluca	1	66	-	-	-	30	-	97
Unidad UPN 152 Atizapán de Zaragoza	1	40	1	-	-	12	4	58
Unidad UPN153 Ecatepec	1	43	1	-	-	13	5	63
Sede Regional Acambay	1	22	-	-	-	3	1	27
Sede Regional Jilotepec	1	20	-	-	-	5	-	26
Sede Regional de Tejupilco	1	19	-	-	-	2	1	23
Sede Regional Ixtlahuaca	1	17	-	-	-	4	1	23
Sede Regional Nezahualcóyotl	1	18	-	-	-	4	1	24
Sede Regional Tultepec	1	25	-	-	-	5	2	33
<b>Subtotal UPN</b>	<b>9</b>	<b>270</b>	<b>2</b>	<b>-</b>	<b>-</b>	<b>78</b>	<b>15</b>	<b>374</b>
<b>Total</b>	<b>13</b>	<b>423</b>	<b>4</b>	<b>-</b>	<b>-</b>	<b>135</b>	<b>87</b>	<b>662</b>

## EDUCACIÓN SUPERIOR

### 3. PERSONAL DOCENTE POR TIEMPO Y DEDICACIÓN

Escuela/ Sede	Tiempo completo			Tres cuartos de tiempo			Medio tiempo			Hora o asignatura			Total		
	Hombres	Mujeres	Total	Hombres	Mujeres	Total	Hombres	Mujeres	Total	Hombres	Mujeres	Total	Hombres	Mujeres	Total
CAMEM Tlalnepantla	3	2	5	3	2	5	-	1	1	2	3	5	8	8	16
Normal Rural Lázaro Cárdenas	19	8	27	5	8	13	-	-	-	3	2	5	27	18	45
Normal Superior Valle de México	4	2	6	-	-	-	5	5	10	2	10	12	11	17	28
Normal Superior Valle de Toluca	7	9	16	5	5	10	6	13	19	12	9	21	30	36	66
<b>Subtotal Normal</b>	<b>33</b>	<b>21</b>	<b>54</b>	<b>13</b>	<b>15</b>	<b>28</b>	<b>11</b>	<b>19</b>	<b>30</b>	<b>19</b>	<b>24</b>	<b>43</b>	<b>76</b>	<b>79</b>	<b>155</b>
Unidad UPN 151 Toluca	14	7	21	3	5	8	10	4	14	8	15	23	35	31	66
Unidad UPN 152 Atizapán de Zaragoza	10	10	20	3	1	4	6	8	14	2	1	3	21	20	41
Unidad UPN153 Ecatepec	9	12	21	1	4	5	5	4	9	4	5	9	19	25	44
Sede Regional Acambay	3	1	4	3	1	4	1	5	6	2	6	8	9	13	22
Sede Regional Jilotepec	2	7	9	3	1	4	2	5	7	-	-	-	7	13	20
Sede Regional de Tejupilco	2	1	3	1	1	2	5	3	8	4	2	6	12	7	19
Sede Regional Ixtlahuaca	2	0	2	-	4	4	3	2	5	5	1	6	10	7	17
Sede Regional Nezahualcóyotl	3	4	7	1	2	3	1	1	2	4	2	6	9	9	18
Sede Regional Tultepec	5	7	12	1	3	4	5	3	8	1	-	1	12	13	25
<b>Subtotal UPN</b>	<b>50</b>	<b>49</b>	<b>99</b>	<b>16</b>	<b>22</b>	<b>38</b>	<b>38</b>	<b>35</b>	<b>73</b>	<b>30</b>	<b>32</b>	<b>62</b>	<b>134</b>	<b>138</b>	<b>272</b>
<b>Total</b>	<b>83</b>	<b>70</b>	<b>153</b>	<b>29</b>	<b>37</b>	<b>66</b>	<b>49</b>	<b>54</b>	<b>103</b>	<b>49</b>	<b>56</b>	<b>105</b>	<b>210</b>	<b>217</b>	<b>427</b>

**EDUCACIÓN SUPERIOR**
**4. CARRERAS, PROGRAMAS Y ALUMNOS POR ESCUELA**

Escuela / Sede	Licenciatura/ Posgrado	Alumnos										Grupos					
		Primero		Segundo		Tercero		Cuarto		Total hombres	Total mujeres	Total	1°	2°	3°	4°	Total
		H	M	H	M	H	M	H	M								
CAMEM Tlalnepantla 15DLT0001Q	Licenciatura en educación preescolar 2018	1	32	1	33	-	27	-	20	2	112	114	1	1	1	1	4
	Licenciatura en educación primaria 2018	5	25	12	21	4	20	-	-	21	66	87	1	1	1	-	3
	Licenciatura en enseñanza y aprendizaje de la formación ética y ciudadana en educación secundaria 2018	12	21	13	17	5	12	-	-	30	50	80	1	1	1	-	3
Normal Rural Lázaro Cárdenas 15DNL0001F	Licenciatura en educación primaria 2018	207	-	178	-	74	-	112	-	571	-	571	5	5	5	5	20
Normal Superior Valle de México 15DNL0002E	Licenciatura en educación preescolar 2018	-	35	1	30	-	26	-	15	1	106	107	1	1	1	1	4
	Licenciatura en educación primaria 2018	17	18	14	18	7	15	7	13	45	64	109	1	1	1	1	4
Normal Superior Valle de Toluca 15DNL0003D	Licenciatura en enseñanza y aprendizaje de la biología en educación secundaria 2018	12	23	-	-	-	-	-	-	12	23	35	1	-	-	-	1
	Licenciatura en educación preescolar 2018	2	31	1	36	1	30	1	22	5	119	124	1	1	1	1	4
	Licenciatura en educación primaria 2018	20	24	9	12	12	21	6	19	47	76	123	1	1	1	1	4
	Licenciatura en enseñanza y aprendizaje del español en educación secundaria 2018	13	23	10	23	8	19	7	16	38	81	119	1	1	1	1	4
	Licenciatura en enseñanza y aprendizaje de las matemáticas en educación secundaria 2018	20	14	10	13	17	9	10	12	57	48	105	1	1	1	1	4
	Licenciatura en enseñanza y aprendizaje del inglés en educación secundaria 1999	-	-	6	20	9	19	5	14	20	53	73	-	1	1	1	1
<b>Subtotal Normal</b>		<b>309</b>	<b>246</b>	<b>255</b>	<b>223</b>	<b>137</b>	<b>198</b>	<b>148</b>	<b>131</b>	<b>849</b>	<b>798</b>	<b>1,647</b>	<b>15</b>	<b>15</b>	<b>15</b>	<b>13</b>	<b>58</b>
Unidad UPN 151 Toluca 15DUP0001L	Licenciatura en administración educativa 1990	6	13	-	-	-	-	-	-	6	13	19	1	-	-	-	1
	Licenciatura en pedagogía 1990	34	82	33	72	32	101	24	85	123	340	463	3	3	4	3	13
	Licenciatura en psicología educativa 2009	5	35	7	23	6	29	10	10	28	97	125	1	1	1	1	4
	Maestría en educación básica 2008	-	-	10	35	-	-	-	-	10	35	45	-	2	-	-	2
	Maestría en enseñanza de las humanidades (historia, lengua y literatura) 2008	10	18	-	-	-	-	-	-	10	18	28	2	-	-	-	2
Unidad UPN 152 Atizapán de Zaragoza 15DUP0002K	Licenciatura en pedagogía 1990	23	58	21	78	32	76	15	81	91	293	384	2	3	3	3	11
	Licenciatura en intervención educativa 2002	5	24	6	15	-	-	-	-	11	39	50	1	1	-	-	2
	Maestría en educación básica 2008	-	-	2	16	-	-	-	-	2	16	18	-	1	-	-	1
Unidad UPN153 Ecatepec 15DUP0003J	Licenciatura en pedagogía 1990	23	71	27	59	23	79	14	76	87	285	372	3	3	3	3	12
	Maestría en educación básica 2008	-	-	2	13	-	-	-	-	2	13	15	-	1	-	-	1
	Maestría en enseñanza de las humanidades (historia, lengua y literatura) 2008	4	13	-	-	-	-	-	-	4	13	17	1	-	-	-	1
Sede Regional Acambay 15XUP0001Z	Licenciatura en pedagogía 1990	14	29	30	72	25	57	14	37	83	195	278	1	3	2	2	8
	Licenciatura en educación indígena 1990	11	33	12	23	14	27	-	-	37	83	120	1	1	1	-	3
	Maestría en educación básica 2008	-	-	4	15	-	-	-	-	4	15	19	-	1	-	-	1
Sede Regional Jilotepec 15XUP0002Y	Licenciatura en pedagogía 1990	14	32	20	50	23	63	17	21	74	166	240	1	2	3	1	7
	Licenciatura en psicología educativa 2009	11	28	7	22	1	29	5	24	24	103	127	1	1	1	1	4
	Maestría en educación básica 2008	-	-	9	20	-	-	-	-	9	20	29	-	1	-	-	1
Sede Regional de Tejuipilco 15XUP0003X	Licenciatura en pedagogía 1990	31	50	23	33	20	44	22	28	96	155	251	2	2	2	2	8
	Maestría en educación básica 2008	-	-	8	10	-	-	-	-	8	10	18	-	1	-	-	1
Sede Regional Ixtlahuaca 15XUP0004W	Licenciatura en pedagogía 1990	17	25	12	27	14	22	7	20	50	94	144	1	1	2	1	5
	Licenciatura en educación indígena 1990	7	18	-	-	-	-	5	15	12	33	45	1	-	-	1	2
	Maestría en educación básica 2008	-	-	5	16	-	-	-	-	5	16	21	-	1	-	-	1
Sede Regional Nezahualcóyotl 15XUP0005V	Licenciatura en pedagogía 1990	13	24	18	53	20	40	14	47	65	164	229	1	2	2	2	7
	Maestría en educación básica 2008	-	-	1	14	-	-	-	-	1	14	15	-	1	-	-	1
Sede Regional Tultepec 15XUP0006U	Licenciatura en pedagogía 1990	23	85	23	80	25	80	13	63	84	308	392	3	3	3	2	11
	Maestría en educación básica 2008	-	-	1	13	-	-	-	-	1	13	14	-	1	-	-	1
<b>Subtotal UPN</b>		<b>251</b>	<b>638</b>	<b>281</b>	<b>759</b>	<b>235</b>	<b>647</b>	<b>160</b>	<b>507</b>	<b>927</b>	<b>2,551</b>	<b>3,478</b>	<b>26</b>	<b>36</b>	<b>27</b>	<b>22</b>	<b>111</b>
<b>Total Licenciatura</b>		<b>546</b>	<b>853</b>	<b>494</b>	<b>830</b>	<b>372</b>	<b>845</b>	<b>308</b>	<b>638</b>	<b>1,720</b>	<b>3,166</b>	<b>4,886</b>	<b>38</b>	<b>41</b>	<b>42</b>	<b>35</b>	<b>156</b>
<b>Total Posgrado</b>		<b>14</b>	<b>31</b>	<b>40</b>	<b>136</b>	<b>-</b>	<b>-</b>	<b>-</b>	<b>-</b>	<b>54</b>	<b>167</b>	<b>221</b>	<b>3</b>	<b>9</b>	<b>-</b>	<b>-</b>	<b>12</b>
<b>Total</b>		<b>560</b>	<b>884</b>	<b>536</b>	<b>982</b>	<b>372</b>	<b>845</b>	<b>308</b>	<b>638</b>	<b>1,776</b>	<b>3,349</b>	<b>5,125</b>	<b>41</b>	<b>51</b>	<b>42</b>	<b>35</b>	<b>169</b>

## EDUCACIÓN SUPERIOR

### 5. ALUMNOS EGRESADOS Y TITULADOS

Nivel educativo	Escuela/ Sede	Egresados			Titulados <sup>1</sup>		
		Hombres	Mujeres	Total	Hombres	Mujeres	Total
Licenciatura	CAMEM Tlalnepantla	-	11	11	-	11	11
	Normal Rural Lázaro Cárdenas	84	-	84	82	-	82
	Normal Superior Valle de México	1	19	20	1	19	20
	Normal Superior Valle de Toluca	37	96	133	31	89	120
	<b>Subtotal Normal</b>	<b>122</b>	<b>126</b>	<b>248</b>	<b>114</b>	<b>119</b>	<b>233</b>
	Unidad UPN 151 Toluca	23	81	104	9	38	47
	Unidad UPN 152 Atizapán de Zaragoza	9	41	50	9	38	47
	Unidad UPN153 Ecatepec	11	38	49	4	27	31
	Sede Regional Acambay	21	39	60	21	38	59
	Sede Regional Jilotepec	21	66	87	18	66	84
	Sede Regional de Tejupilco	16	43	59	16	42	58
	Sede Regional Ixtlahuaca	16	30	46	5	19	24
	Sede Regional Nezahualcóyotl	10	19	29	9	24	33
	Sede Regional Tultepec	4	35	39	9	45	54
<b>Subtotal UPN</b>	<b>131</b>	<b>392</b>	<b>523</b>	<b>100</b>	<b>337</b>	<b>437</b>	
Posgrado	Unidad UPN 151 Toluca	6	11	17	1	2	3
	Unidad UPN153 Ecatepec	2	7	9	-	-	-
	Sede Regional Acambay	4	8	12	-	-	-
	Sede Regional Nezahualcóyotl	3	18	21	-	-	-
	Sede Regional Tultepec	-	-	-	1	-	1
<b>Subtotal UPN</b>	<b>15</b>	<b>44</b>	<b>59</b>	<b>2</b>	<b>2</b>	<b>4</b>	
<b>Total</b>	<b>268</b>	<b>562</b>	<b>830</b>	<b>216</b>	<b>458</b>	<b>674</b>	

<sup>1</sup> El número de titulados del ciclo escolar, es independiente del año de egreso.



**INDICADORES EDUCATIVOS**

Indicador	2019-2020	2020-2021	2021-2022
<b>Preescolar</b>			
Tasa bruta de escolarización (cobertura)	24.85	21.55	20.98
Tasa neta de escolarización (3 a 5 años de edad)	24.69	21.41	20.87
Tasa de uso de la capacidad instalada	73.27	70.29	70.59
Relación alumno/aula	16	14	14
Relación alumno/escuela	73	66	65
Relación alumno/grupo	22	21	20
Relación alumno/maestro	22	21	21
Relación grupo/escuela	3	3	3
Relación maestro/escuela	3	3	3
<b>Primaria</b>			
Aprobación	99.95	99.97	N.A.
Eficiencia Terminal	100.42	100.27	N.A.
Promoción	99.77	101.90	100.44
Repetición	0.30	0.14	0.18
Reprobación	0.05	0.03	N.A.
Tasa de crecimiento media anual (TCMA)	- 0.83	- 1.33	- 2.15
Tasa bruta de escolarización (Cobertura)	42.42	41.61	40.52
Tasa neta de escolarización (6 a 11 años de edad)	40.41	39.72	38.69
Tasa de abandono escolar	0.39	0.89	N.A.
Tasa de uso de la capacidad instalada	79.63	78.31	78.44
Relación alumno/aula	21	20	19
Relación alumno/escuela	227	222	215
Relación alumno/grupo	26	26	25
Relación alumno/maestro	26	26	25
Relación grupo/escuela	9	9	9
Relación maestro/escuela	9	9	9

Indicador	2019-2020	2020-2021	2021-2022
<b>Secundaria</b>			
Aprobación <sup>1</sup>	99.32	99.46	N.A.
Atención a la demanda potencial <sup>1</sup>	95.23	95.33	94.64
Eficiencia Terminal <sup>1</sup>	90.50	92.82	N.A.
Promoción	95.37	96.75	96.40
Repetición	0.51	0.26	0.30
Reprobación <sup>1</sup>	0.68	0.54	N.A.
Tasa de crecimiento media anual (TCMA)	- 0.61	- 1.13	- 1.90
Tasa bruta de escolarización (Cobertura)	39.79	39.67	38.96
Tasa neta de escolarización (12 a 14 años de edad)	35.19	35.37	35.00
Tasa de abandono escolar <sup>1</sup>	2.59	2.53	N.A.
Tasa de uso de capacidad instalada	92.24	91.58	91.08
Relación alumno/aula	30	29	28
Relación alumno/escuela	300	297	289
Relación alumno/grupo	32	32	31
Relación alumno/maestro	22	22	22
Relación grupo/escuela	9	9	9
Relación maestro/escuela	14	13	13

<sup>1</sup>Incluye regularizados.

**N.A.:** No aplica, debido que se requieren cifras de fin de ciclo escolar 2021- 2022.

**Nota:**

- El resultado de las relaciones educativas, se muestran en números enteros, a diferencia del resto de los indicadores que son porcentajes.

- La información provista en esta sección, es de carácter informativa, la interpretación y desagregación depende del criterio con que sean utilizados.

- Los indicadores aquí expresados, no son susceptibles de ser comparados, puesto que se alinean a la metodología de los lineamientos para la formulación de indicadores educativos de la SEP y ésta puede variar de la utilizada en ciclos anteriores.

- Para el cálculo de tasa bruta de escolarización (cobertura) y tasa neta de escolarización se utilizó la Población 2021, de las "Proyecciones de la Población de México y de las Entidades Federativas, 2016-2050. Población a mitad de año de CONAPO".



## G L O S A R I O D E T É R M I N O S

**Alumno:** Es la persona matriculada en cualquier grado de las diversas modalidades, tipos, niveles y servicios educativos del Sistema Educativo Nacional.

**Asistente Educativo:** Joven seleccionado entre las mejores instructoras o instructores comunitarios o capacitadores o capacitadoras tutoras, los cuales participan coordinando y apoyando las actividades de las y los capacitadores tutores.

**Asistente Educativa:** Persona que, en estrecho contacto con la institución escolar, se ocupa de la problemática de la interacción sociofamiliar y socioescolar; interviene en el proceso de desarrollo y madurez del educando.

**Centro de Trabajo:** Unidad mínima de responsabilidad que tiene como propósito general ordenar y sistematizar la información que servirá a las autoridades para tomar decisiones acerca de los recursos humanos, financieros y materiales y para llevar el control escolar de los servicios que se van a proporcionar.

**Directivo:** Persona que ejerce funciones de dirección y administración en las escuelas, institutos o centros de enseñanza.

**Directivo con grupo:** Docente que ejerce funciones de dirección y administración en las escuelas, institutos o centros de enseñanza y, además, imparte clases a uno o más grupos de alumnos.

**Directivo sin grupo:** Personal que desempeña exclusivamente funciones de dirección y administración en las escuelas, institutos o centros de enseñanza, independientemente de su nombramiento. No tiene grupo a su cargo.

**Docente.** Es la persona que estimula, potencia, conduce o facilita el proceso de construcción de saberes (conocimientos, habilidades, valores, actitudes, emociones) entre los alumnos a partir de un programa de estudio específico.

**Edificio:** Es una construcción fija que permite la realización de distintas actividades humanas, en este caso, destinado a la educación.

**Educadora:** Maestra con formación especial; por vocación, dirige el desarrollo progresivo de la niñez.

**Educador Comunitario:** Regularmente es miembro de la comunidad donde se efectúa el programa; su función principal radica en capacitar o habilitar permanentemente a los padres de familia.

**Escuela:** Conjunto organizado de recursos humanos y físicos que funciona bajo la autoridad de un director o responsable, destinado a impartir educación a estudiantes de un mismo nivel educativo y con un turno y horario determinados. (Para efectos de este documento, Escuela = C.T. Turno).

**Grado:** Cada una de las etapas en que se divide un nivel educativo. A cada grado corresponde un conjunto de conocimientos.

**Grupo multigrado:** Es aquel grupo de trabajo integrado por alumnos de diferentes grados, (ejemplo: los grados en primaria son primero, segundo, tercero, cuarto, quinto y sexto; esto significa que un grupo de niños puede estar formado por dos, tres, cuatro, cinco o seis grados y ser atendi-



dos por un sólo docente). Por lo tanto, hay grupos donde un docente debe trabajar, por ejemplo, con dos grados: primero y segundo, tercero y cuarto, o quinto y sexto. Con tres grados: primero, segundo y tercero, o cuarto, quinto y sexto; o también en ocasiones, cuando hay pocos niños en la escuela el docente tiene que trabajar con los seis grados.

**Lactante:** Es el niño cuya edad se encuentra en el rango que va desde los 45 días de nacido a un año 6 meses. Los rasgos más distintivos de esta etapa son el desarrollo psicomotor, el inicio de la representación mental y el lenguaje. El niño lactante requiere un cuidado especial ya que su atención debe ser personalizada y minuciosa.

**Maternal:** La educación inicial considera como maternal al niño que tiene de un año siete meses a tres años 11 meses de edad. Durante este periodo, las actividades que realiza el niño adquieren un carácter más independiente; el formula sus juegos, sus búsquedas y sus relaciones.

**Matrícula:** Conjunto de alumnos inscritos durante un ciclo escolar en una institución o plantel educativo.

**Modalidad Educativa:** Es la primera gran división del sistema educativo nacional, que indica de qué manera se imparte la educación, para ello ésta se divide en: modalidad escolar, modalidad no escolarizada y modalidad mixta.

**Modalidad Escolarizada:** Forma parte de un sistema destinado a proporcionar la educación correspondiente a un tipo y nivel educativo, mediante la atención a grupos de alumnos, que concurren diariamente a un centro educativo, de acuerdo a las fechas laborables marcadas en calendario escolar.

**Modalidad No Escolarizada:** Proporciona la educación a través de asesorías periódicas a los alumnos, sin que para ello tengan que concurrir diariamente a una escuela; sin embargo, el educando se sujeta a una serie de exámenes para certificar el adelanto gradual en el cumplimiento del programa.

**Nivel Educativo:** Cada una de las etapas que conforman un tipo educativo. Casi todos son propedéuticos, y solo algunos son terminales; algunos ofrecen servicios bivalentes, es decir, el educando puede cursarlo como preparación para ingresar a otro más adelantado, o bien, al concluirlo, ingresar a la fuerza de trabajo.

**Paradocente:** Personal encargado de apoyar al área técnico-pedagógica en la atención de los alumnos del servicio. Comprende a los psicólogos, maestros de lenguaje y trabajadores sociales.

**Personal Administrativo:** Se encarga del funcionamiento y mantenimiento de un centro educativo, comprende al personal de oficina, intendentes, prefectos, encargados de biblioteca, laboratoristas, almacenistas, choferes, jardineros y vigilantes.

**Personal de Apoyo:** Trabajadores que, independientemente de su formación académica, asesoran al maestro de educación regular y a los padres de familia de niños discapacitados o que requieren educación especial.

**Personal Docente:** Persona que en el proceso de enseñanza y aprendizaje imparte conocimientos y orienta a los alumnos.

**Personal Docente Especial:** Maestros que imparten asignaturas especiales dentro del programa de estudios (consideradas en algunos casos materias o actividades de acreditación) como educación física, actividades tecnológicas y educación artística e idiomas.

**Programa Especial:** Conforme con la nueva estructura programática, es el medio por el cual las dependencias y entidades se esfuerzan por concretar los propósitos de los programas sectoriales y por lograr los objetivos de éstos. Es una categoría programática.

**Puericultor:** Persona que tiene a su cargo los cuidados que regulan la crianza y el desarrollo del niño.

**Servicio Educativo:** En esta obra, por servicio educativo se entiende la manera en que se imparte la educación en un nivel educativo. Así, en preescolar son servicios el jardín de niños, el preescolar indígena, los cursos comunitarios y los CAI; en primaria, la general, la indígena, los cursos comunitarios, etcétera.

**Tipo Educativo:** Etapa general de educación sistemática cuyo programa completo proporciona a los alumnos determinada preparación formativa e informativa. El Sistema Educativo Nacional comprende tres tipos: básico, medio superior y superior en cada tipo hay uno o más niveles educativos y en alguno de éstos dos o más servicios.

**Zona Escolar:** Clasificación convencional administrativa con que se designa a un grupo de escuelas de educación preescolar, primaria o secundaria que son controladas por un supervisor de zona.

**Fuente:** Secretaría de Educación Pública (2008). *Glosario. Términos utilizados en la Dirección General de Planeación y Programación*, 1ª. Edición, México: Dirección General de Planeación y Programación.

Glosario de Términos (2020). Educación Básica. Recuperado el 10 de enero de 2020, de [http://www.f911.sep.gob.mx/2019-2020/Documento/Glosario\\_Basica.pdf](http://www.f911.sep.gob.mx/2019-2020/Documento/Glosario_Basica.pdf)

Sistema de Información y Gestión Educativa (2020). *Glosario*. Recuperado el 10 de enero de 2020, de <https://siged.sep.gob.mx/SIGED/glosario.html>



