

SEIEM

EDOMÉX
DECISIONES FIRMES, RESULTADOS FUERTES.

COMPENDIO ESTADÍSTICO

**Ciclo Escolar
2020-2021**



GOBIERNO DEL ESTADO DE MÉXICO

Gobernador Constitucional del Estado de México

Secretario de Educación

Director General de SEIEM

Directora de Planeación y Evaluación

Jefa del Departamento de Estadística

PRESENTACIÓN

La toma de decisiones precisa información veraz y suficiente que permita cubrir la necesidad de contar con datos cuantitativos para la elaboración de diagnósticos específicos, proponer alternativas de solución así como formular planes y programas institucionales.

El presente documento tiene como objeto principal proveer información estadística relevante al fin del ciclo escolar 2019-2020 e inicio del ciclo escolar 2020-2021, ordenada y presentada de acuerdo con los datos capturados en la forma 911 a través de la estructura educativa que conforma el Organismo, dando como resultado una herramienta que aporta elementos confiables y oportunos de consulta.

La recopilación e integración de datos permiten contar con un instrumento que aporta información suficiente para efectuar el análisis y la definición de los procesos de planeación, programación y evaluación que coadyuven al fortalecimiento de las instituciones educativas del sistema federalizado en la Entidad.

La estadística básica que se presenta, plasma las principales variables en el marco de un diagnóstico general, un análisis objetivo y como referente imprescindible para las unidades administrativas de los SEIEM que requieran consultar, emplear, difundir y/o proporcionar datos oficiales del organismo de manera simplificada y concreta, y así contribuir a la elaboración de políticas encaminadas a garantizar una educación incluyente, equitativa y de calidad, que promueva las oportunidades de aprendizaje a lo largo de la vida.

INTRODUCCIÓN

El quehacer cotidiano de Servicios Educativos Integrados al Estado de México (SEIEM), precisa disponer de datos cuantitativos de los centros escolares de educación básica, media superior y superior que lo conforman.

La Dirección de Planeación y Evaluación de los SEIEM elaboró el presente compendio con base en el levantamiento estadístico del formato 911 al inicio de ciclo escolar 2020-2021, en él, se puede consultar la información más relevante de la numeralia correspondiente a los diferentes niveles educativos, modalidades y servicios que se ofrecen.

El contenido de este documento, está enfocado apoyar la elaboración de estudios y/o análisis en el desarrollo de las funciones de planeación y evaluación relativas a los centros escolares oficiales y particulares, a fin de proporcionar servicios de educación pertinentes y oportunos a los mexiquenses.

ÍNDICE

	Pág.
Fin de Ciclo Escolar 2019-2020	
Resumen General (Concentrado por nivel educativo)	1
Comportamiento histórico en educación preescolar (2015-2019)	2
Comportamiento histórico en educación primaria (2015-2019)	3
Comportamiento histórico en educación secundaria (parte 1 de 2) (2015-2019)	4
Comportamiento histórico en educación secundaria (parte 2 de 2) (2015-2019)	5
Educación Inicial	
1. Información general por servicio educativo	6
1.1 Información general por valle	
Educación Especial	
1. Información general por servicio educativo	7
1.1 Información general por valle	
Educación Preescolar	
1. Información general por servicio educativo	8
1.1 Información general por valle	
Educación Primaria	
1. Información general por servicio educativo	9
1.1 Información general por valle	
2. Alumnos aprobados y reprobados por grado y valle	10
Educación Secundaria	
1. Información general por servicio educativo	11
1.1 Información general por valle (parte 1 de 2)	
1.1 Información general por valle (parte 2 de 2)	12
2. Alumnos aprobados y reprobados por grado y valle	
3. Información por turnos y servicio educativo en Valle de México	13
3.1 Información por turnos y servicio educativo en Valle de Toluca	
Educación Básica	
1. Alumnos existentes, promovidos y migrantes	14
1.1 Alumnos provenientes de escuelas de otros países (migración)	
Educación Superior	
1. Información de alumnos y grupos por grado	15
2. Información general por escuela y carrera en Valle de México (Universidad Pedagógica Nacional)	16
3. Información general por escuela y carrera en Valle de Toluca (Universidad Pedagógica Nacional)	17
4. Información general por escuela y licenciatura en Valle de México (Normal Superior)	18
5. Información general por escuela y licenciatura en Valle de Toluca (Normal Superior)	19

ÍNDICE

	Pág.
Inicio de Ciclo Escolar 2020-2021	
Resumen General (Concentrado por nivel educativo)	1
1. Información general por valle y control	2
2. Número de alumnos y grupos por grado	3
3. Información general por turno en educación básica	4
4. Matrícula por edad según nivel educativo y grado escolar de la población de 2 a 18 años	5
5. Información general en escuelas de tiempo completo	6
6. Escuelas multigrado por nivel	7
7. Aulas existentes, en uso y adaptadas por turno	8
8. Información de equipos de cómputo y recursos audiovisuales en educación básica (parte 1 de 2)	9
8. Información de equipos de cómputo y recursos audiovisuales en educación básica (parte 2 de 2)	10
9. Jefaturas de sector y zonas escolares por valle	11
Comportamiento histórico de educación preescolar (2015-2020)	12
Comportamiento histórico de educación primaria (2015-2020)	13
Comportamiento histórico de educación secundaria (parte 1 de 2) (2015-2020)	14
Comportamiento histórico de educación secundaria (parte 2 de 2) (2015-2020)	15
Educación Inicial	
1. Información general por servicio educativo	1
1.1 Información general por valle	2
2. Condición del alumno por servicio educativo	3
3. Personal por función	4
3.1 Personal por función en cada servicio educativo y valle	5
4. Aulas en educación inicial	6
5. Población infantil atendida en lactantes y maternas por centro de trabajo	7
6. Municipios atendidos con servicios de educación inicial	8
7. Municipios atendidos por servicio educativo	9
Educación Especial	
1. Información general por servicio educativo	1
1.1 Información general por valle	2
2. Alumnos y escuelas por servicio educativo y valle	3
2.1 Número de alumnos por nivel y grado en cada servicio educativo	4
3. Condición del alumno en centros de atención múltiple	5
3.1 Condición del alumno en centros de atención múltiple Valle de México	6
3.2 Condición del alumno en centros de atención múltiple Valle de Toluca	7
4. Condición del alumno en Unidad de Servicios de Apoyo a la Educación Regular	8
4.1 Condición del alumno en Unidad de Servicios de Apoyo a la Educación Regular Valle de México	9

ÍNDICE

	Pág.
4.2 Condición del alumno en Unidad de Servicios de Apoyo a la Educación Regular Valle de Toluca	5
5. Personal por función	6
5.1 Personal por función en cada servicio educativo y valle	6
6. Aulas en centro de atención múltiple	7
7. Municipios atendidos con servicios de educación especial	7
8. Municipios atendidos por servicio educativo	8
Educación Preescolar	
1. Información general por servicio educativo	1
1.1 Información general por valle	1
2. Alumnos por servicio educativo y rango de edad	2
2.1 Alumnos por servicio educativo y rango de edad en Valle de México	2
2.2 Alumnos por servicio educativo y rango de edad en Valle de Toluca	3
3. Condición del alumno por servicio educativo	3
3.1 Condición del alumno por servicio educativo en Valle de México	4
3.2 Condición del alumno por servicio educativo en Valle de Toluca	5
4. Personal por función	6
4.1 Personal por función en cada servicio educativo y valle (parte 1 de 2)	6
4.1 Personal por función en cada servicio educativo y valle (parte 2 de 2)	7
5. Nivel de escolaridad del personal por servicio educativo	8
5.1 Nivel de escolaridad del personal por servicio educativo en Valle de México	8
5.2 Nivel de escolaridad del personal por servicio educativo en Valle de Toluca	8
6. Jefaturas de sector y zonas escolares por valle	9
7. Aulas en educación preescolar	9
8. Información por turnos y servicio educativo en Valle de México	10
8.1 Información por turnos y servicio educativo en Valle de Toluca	10
9. Municipios atendidos con servicios de educación preescolar	11
10. Municipios atendidos por servicio educativo (parte 1 de 3)	11
10. Municipios atendidos por servicio educativo (parte 2 de 3)	12
10. Municipios atendidos por servicio educativo (parte 3 de 3)	13
Educación Primaria	
1. Información general por servicio educativo	1
1.1 Información general por valle	1
2. Alumnos por servicio educativo y rango de edad	2
2.1 Alumnos por servicio educativo y rango de edad en la región de Nezahualcóyotl	3
2.2 Alumnos por servicio educativo y rango de edad en la región de Ecatepec	3
2.3 Alumnos por servicio educativo y rango de edad en la región de Naucalpan	4

ÍNDICE

	Pág.
2.4 Alumnos por servicio educativo y rango de edad en la región de Toluca	4
2.5 Alumnos por servicio educativo y rango de edad en la región de Atlacomulco	5
3. Alumnos de nuevo ingreso y repetidores por grado y valle	6
4. Condición del alumno por servicio educativo	7
5. Personal por función	8
5.1 Personal por función en cada servicio educativo y valle	9
6. Nivel de escolaridad del personal por servicio educativo	10
6.1 Nivel de escolaridad del personal por servicio en la región Nezahualcóyotl	11
6.2 Nivel de escolaridad del personal por servicio en la región Ecatepec	12
6.3 Nivel de escolaridad del personal por servicio en la región Naucalpan	13
6.4 Nivel de escolaridad del personal por servicio en la región Toluca	14
6.5 Nivel de escolaridad del personal por servicio en la región Atlacomulco	15
7. Jefaturas de sector y zonas escolares por valle	16
8. Aulas en educación primaria	17
9. Información por turnos y valle en primaria general	18
9.1 Información por turnos y valle en primaria indígena	19
9.2 Información por turnos y valle en primaria general particular	20
10. Municipios atendidos con servicios de educación primaria	21
11. Municipios atendidos por servicio educativo (parte 1 de 4, parte 2 de 4)	22
11. Municipios atendidos por servicio educativo (parte 3 de 4, parte 4 de 4)	23
Educación Secundaria	
1. Información general por servicio educativo	24
1.1 Información general por valle (parte 1 de 2)	25
1.1 Información general por valle (parte 2 de 2)	26
2. Alumnos por servicio educativo y rango de edad	27
2.1 Alumnos por servicio educativo y rango de edad en Valle de México	28
2.2 Alumnos por servicio educativo y rango de edad en Valle de Toluca	29
3. Alumnos de nuevo ingreso y repetidores por grado y valle	30
4. Egresados, reprobados y regularizados por servicio educativo en Valle de México	31
4.1 Egresados, reprobados y regularizados por servicio educativo en Valle de Toluca	32
5. Condición del alumno por servicio educativo	33
5.1 Condición del alumno por servicio educativo en Valle de México	34
5.2 Condición del alumno por servicio educativo en Valle de Toluca	35
6. Personal por función	36
6.1 Personal por función en cada servicio educativo y valle (parte 1 de 5)	37
6.1 Personal por función en cada servicio educativo y valle (parte 2 de 5)	38

ÍNDICE

	Pág.
6.1 Personal por función en cada servicio educativo y valle (parte 3 de 5)	8
6.1 Personal por función en cada servicio educativo y valle (parte 4 de 5)	9
6.1 Personal por función en cada servicio educativo y valle (parte 5 de 5)	10
7. Nivel de escolaridad del personal por servicio educativo (parte 1 de 2)	10
7. Nivel de escolaridad del personal por servicio educativo (parte 2 de 2)	11
8. Jefaturas de sector y zonas escolares por valle	11
9. Aulas en educación secundaria	12
10. Información por turnos y servicio educativo en Valle de México	12
10.1 Información por turnos y servicio educativo en Valle de Toluca	13
11. Municipios atendidos por servicio educativo (parte 1 de 3)	14
11. Municipios atendidos por servicio educativo (parte 2 de 3)	15
11. Municipios atendidos por servicio educativo (parte 3 de 3)	16
12. Municipios atendidos con servicios de educación secundaria	16
Educación para Adultos	
1. Información general por servicio educativo	1
1.1 Información general por valle	2
2. Alumnos de Centros de Educación Básica para Adultos por valle	3
2.1 Centros de Educación Básica para Adultos por municipio	3
3. Misiones culturales por valle	3
3.1 Misiones culturales por municipio	3
4. Zonas escolares por valle	3
Preparatoria Abierta	
1. Matrícula de estudiantes activos	1
2. Estudiantes inscritos	2
3. Exámenes (solicitados, presentados y acreditados)	2
4. Estudiantes certificados	2
Educación Superior	
1. Información general por escuela	1
2. Información de alumnos y grupos por grado	2
3. Información general por escuela y carrera en Valle de México (Universidad Pedagógica Nacional)	3
3.1 Información general por escuela y carrera en Valle de Toluca (Universidad Pedagógica Nacional)	4
4. Información general por escuela y licenciatura en Valle de México (Normal Superior)	5
4.1 Información general por escuela y licenciatura en Valle de Toluca (Normal Superior)	6

Indicadores educativos

Glosario de términos

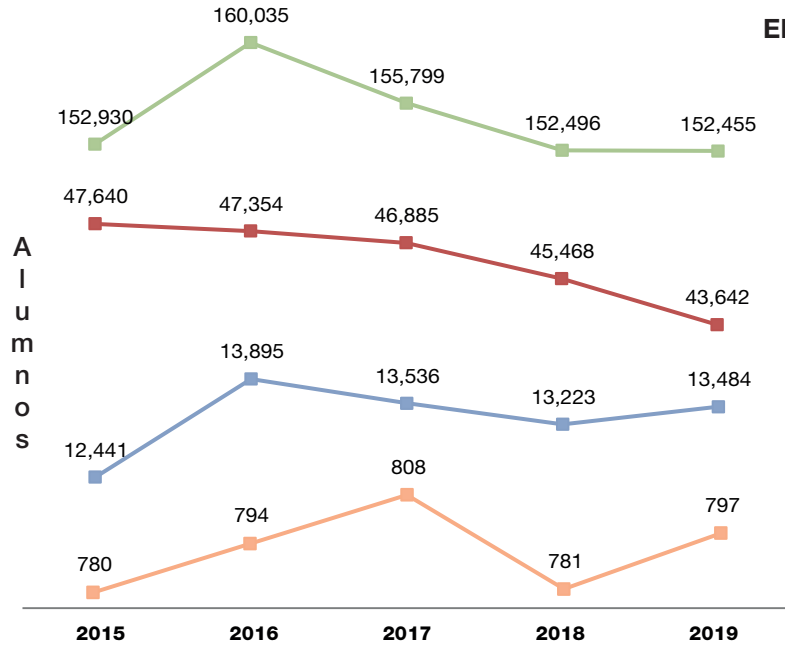
RESUMEN GENERAL

Nivel educativo	Alumnos			Grupos	Docentes	Escuelas	Edificios
	Niños	Niñas	Total				
Lactantes	149	124	273	27	25	9	-
Maternales	193	170	363	27	30	9	-
Subtotal oficial	342	294	636	54	55	9	-
Lactantes particular	4	11	15	5	-	3	-
Maternales particular	44	31	75	10	-	4	-
Subtotal particular	48	42	90	15	-	4	-
Indígena	1,067	960	2,027	102	100	97	66
Educación Inicial	1,457	1,296	2,753	171	155	110	66
Centro de Atención Múltiple (CAM)	4,188	2,474	6,662	595	614	69	67
Unidad de Servicios de Apoyo a la Educación Regular (USAER)	14,084	7,492	21,576	-	1,125	173	-
Educación Especial	18,272	9,966	28,238	595	1,739	242	67
Centro de Atención Infantil (CAI)	431	366	797	27	33	-	-
General	76,392	76,063	152,455	5,909	5,755	1,625	1,505
General Federal (ISSSTE)	61	60	121	6	6	2	-
Indígena	6,743	6,741	13,484	621	599	284	283
Subtotal oficial	83,566	83,170	166,736	6,557	6,387	1,909	1,788
General particular	21,911	21,731	43,642	3,159	2,389	962	765
Preescolar	105,477	104,901	210,378	9,716	8,776	2,871	2,553
General	332,633	321,998	654,631	24,394	24,088	2,649	1,961
Indígena	9,012	8,998	18,010	876	867	163	160
Subtotal oficial	341,645	330,996	672,641	25,270	24,955	2,812	2,121
General particular	29,901	28,828	58,729	3,310	2,810	418	295
Primaria	371,546	359,824	731,370	28,580	27,765	3,230	2,416
General	72,783	72,560	145,343	4,159	5,610	315	240
Trabajadores	138	80	218	18	32	4	1
Técnica	63,552	64,903	128,455	3,519	5,268	284	233
Telesecundaria	22,589	20,303	42,892	1,933	1,868	336	335
Subtotal oficial	159,062	157,846	316,908	9,629	12,778	939	809
General particular	12,799	12,605	25,404	1,144	2,735	219	201
Técnica particular	541	2,803	3,344	97	175	11	11
Subtotal particular	13,340	15,408	28,748	1,241	2,910	230	212
Secundaria	172,402	173,254	345,656	10,870	15,688	1,169	1,021
Centros de Educación Básica para Adultos (CEBA)	1,334	1,844	3,178	-	137	41	-
Misiones Culturales	443	1,893	2,336	-	55	9	-
Educación para Adultos (ago 2019 - jul 2020)	1,777	3,737	5,514	-	192	50	-
Media Superior (Preparatoria Abierta / oct 2019-sep 2020)	5,292	5,004	10,296	-	-	-	-
Universidad Pedagógica Nacional (UPN)	777	2,435	3,212	113	277	9	9
Normal Superior	194	579	773	32	100	2	1
Normal Rural	433	-	433	19	51	1	1
Centro de Actualización del Magisterio del Estado de México (CAMEM)	23	145	168	8	21	1	1
Educación Superior	1,427	3,159	4,586	172	449	13	12
Total General	677,650	661,141	1,338,791	50,104	54,764	7,685	6,135

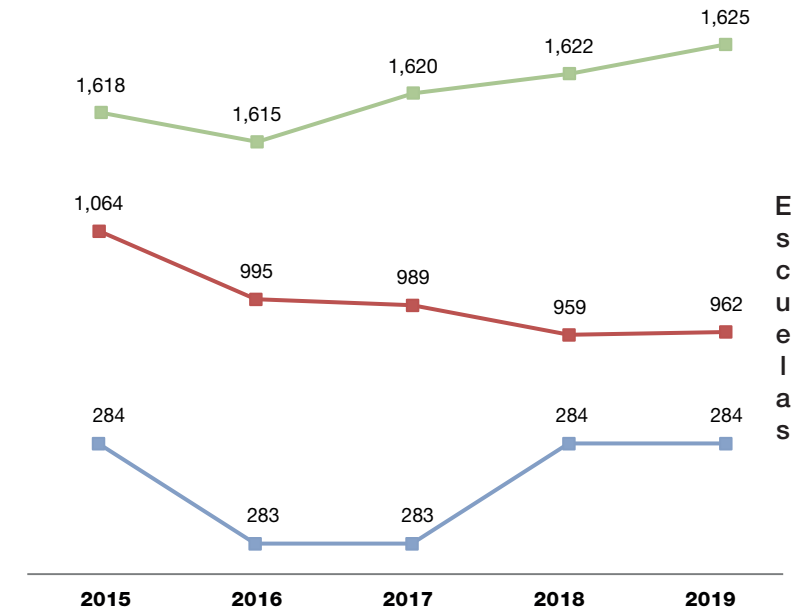
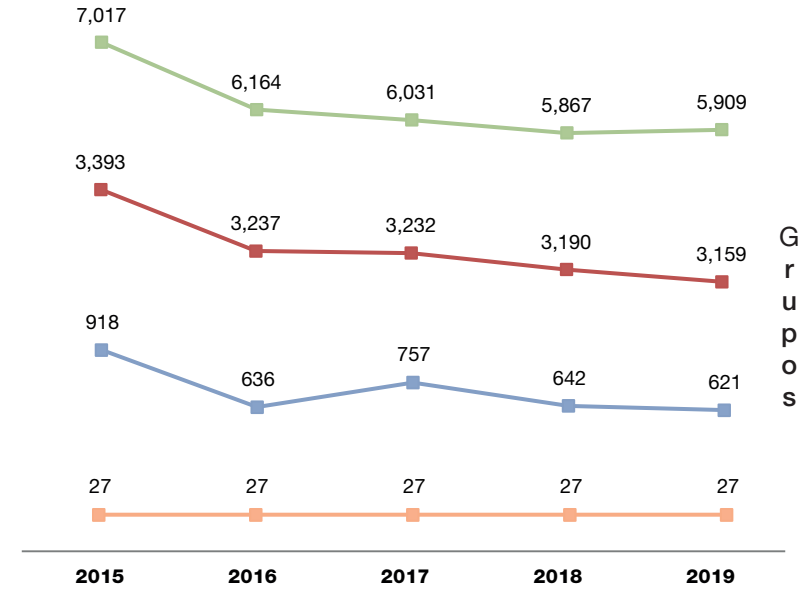
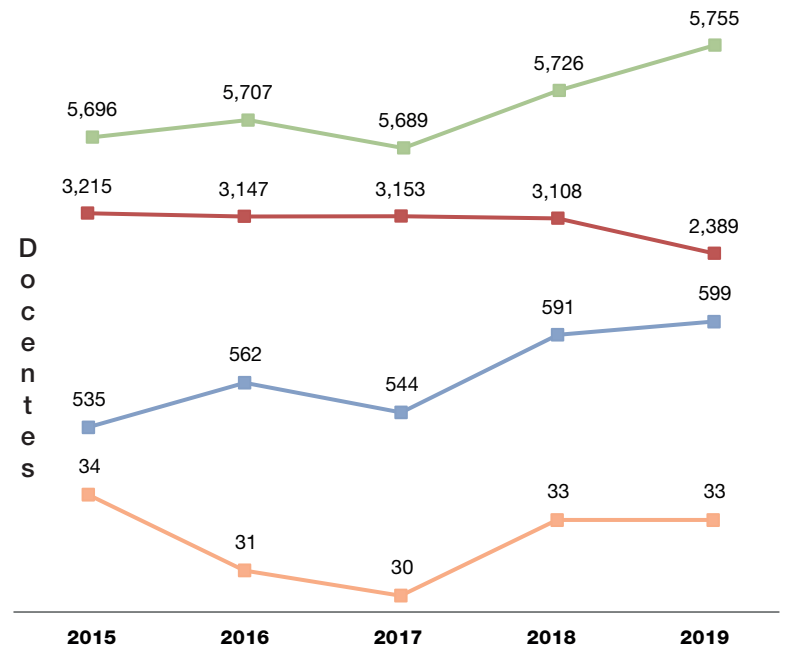
NOTA: Las cifras marcadas en color rojo no son sumables. Para educación inicial las cantidades están contempladas en los subtotales oficial y particular; en caso de preescolar general ISSSTE muestra información de carácter informativo. Por Escuelas, entiéndase Centro de Trabajo/Turno (C.T. Turno).

COMPORTAMIENTO HISTÓRICO

EDUCACIÓN PREESCOLAR

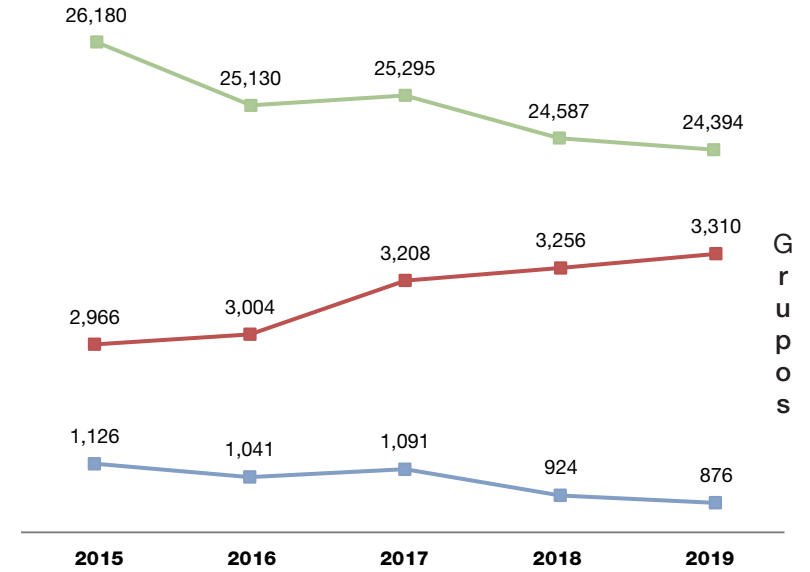
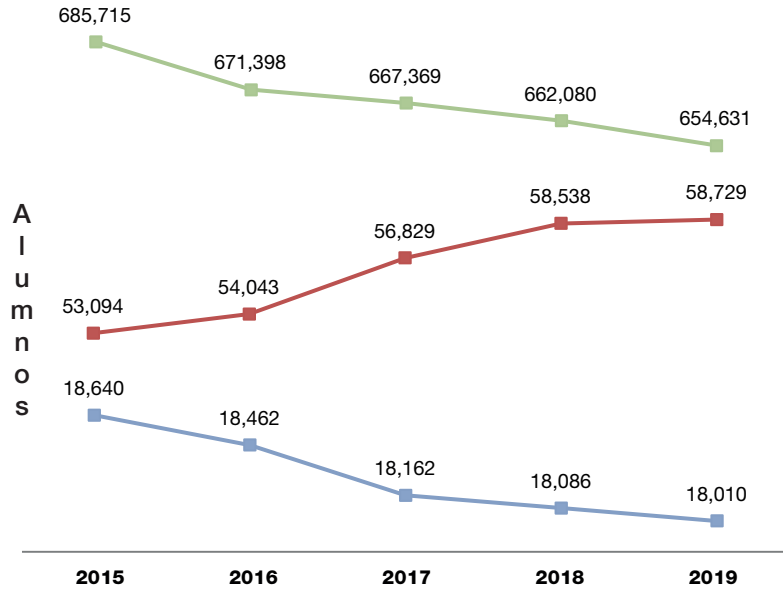


- General
- General particular
- Indígena
- CAI

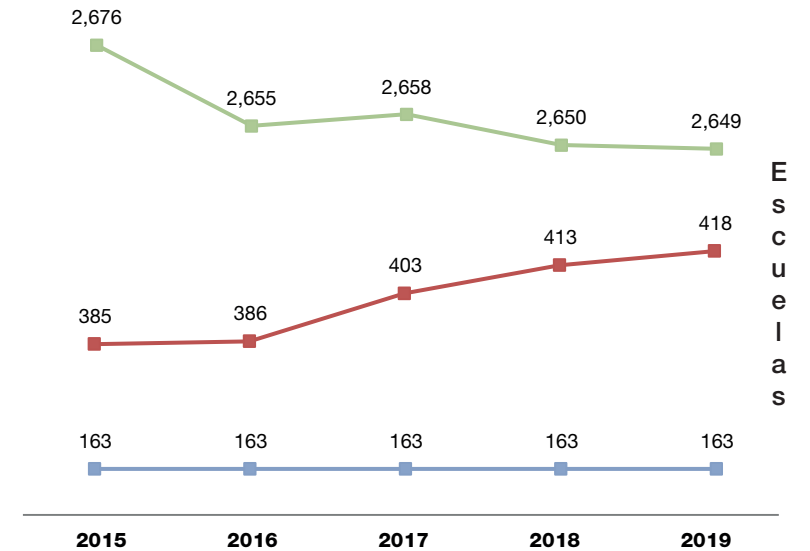
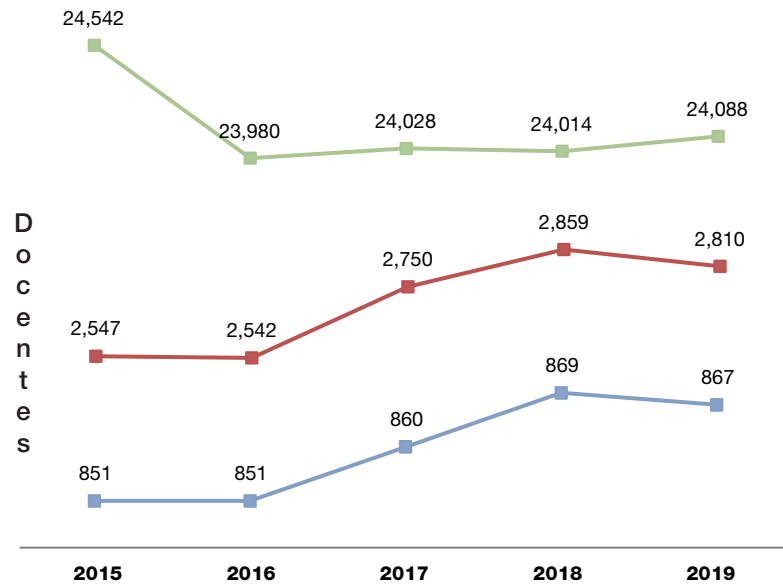


COMPORTAMIENTO HISTÓRICO

EDUCACIÓN PRIMARIA

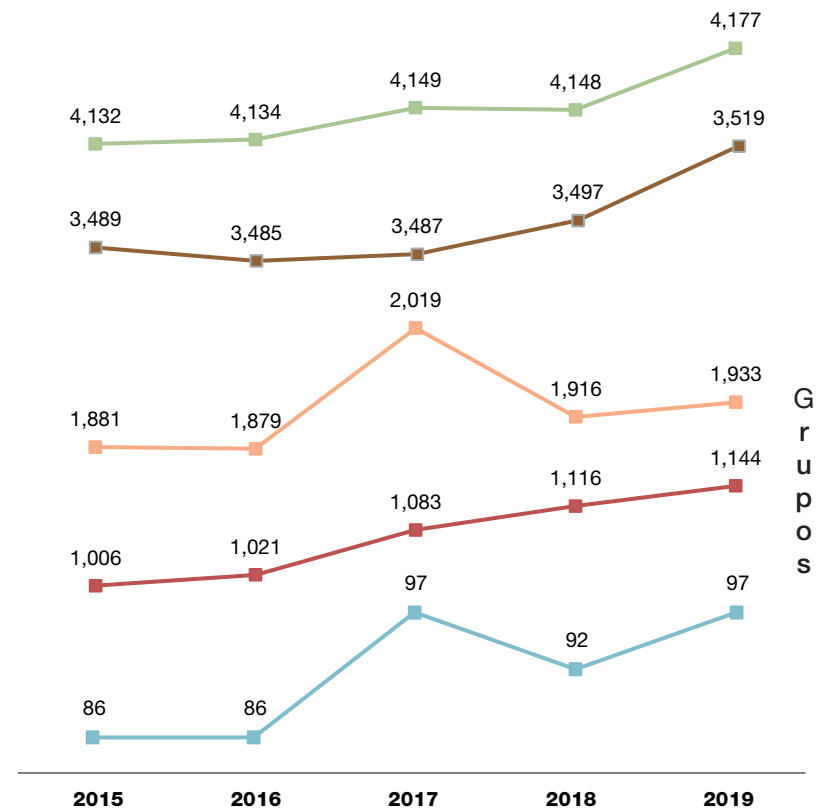
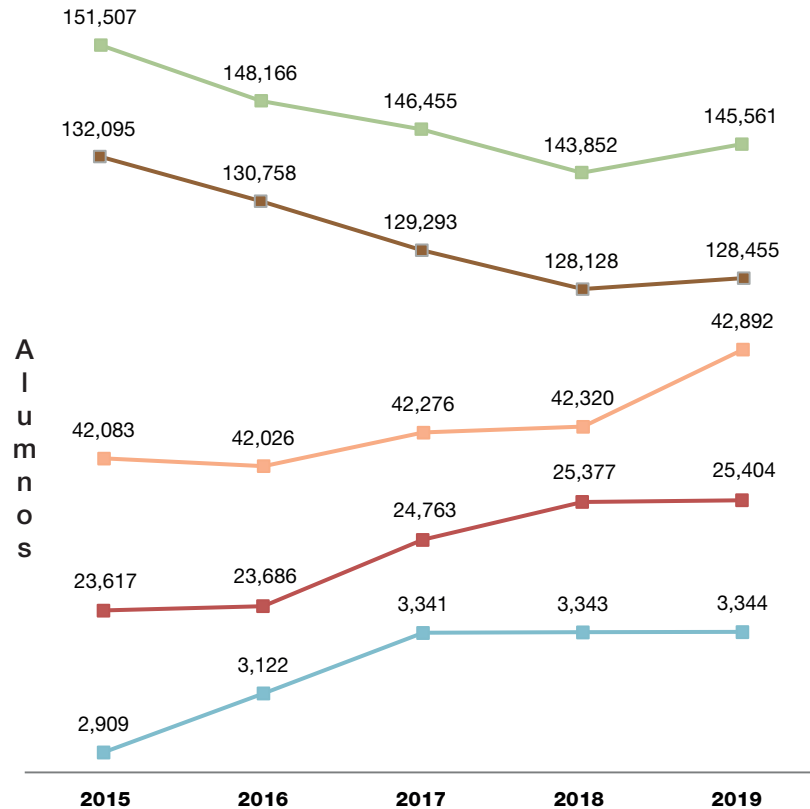


■ General
■ General particular
■ Indígena



COMPORTAMIENTO HISTÓRICO

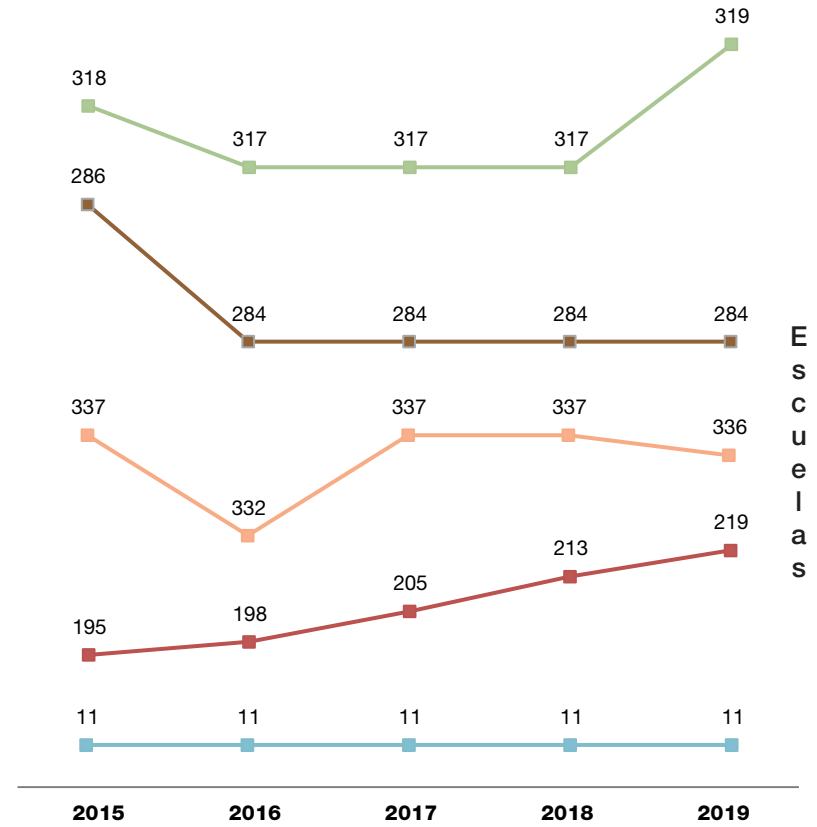
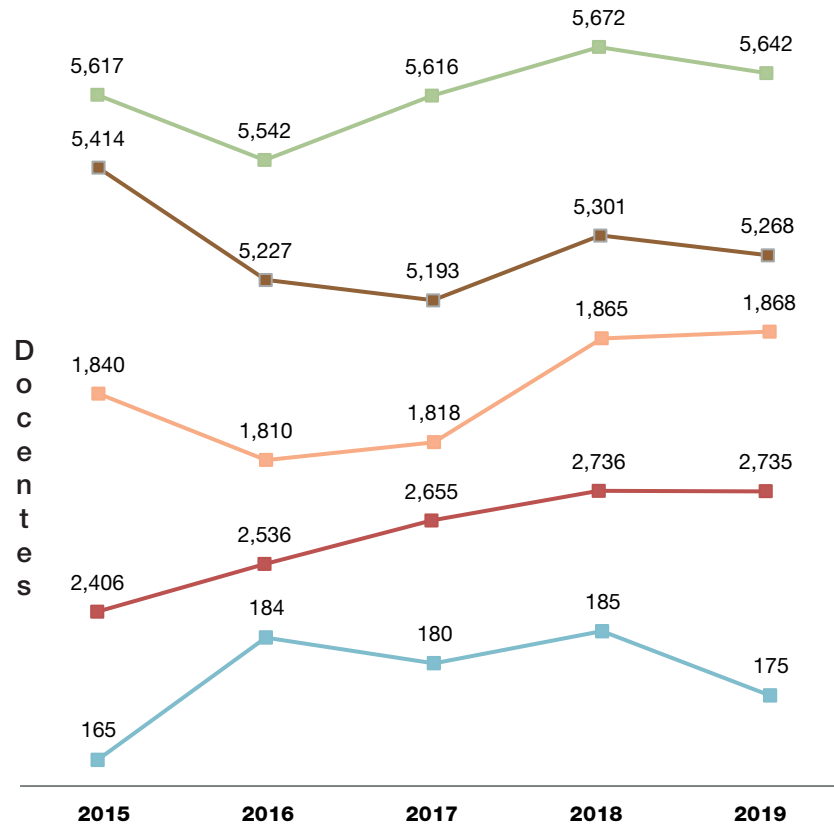
EDUCACIÓN SECUNDARIA (parte 1 de 2)



- General
- Técnica
- Telesecundaria
- General particular
- Técnica particular

COMPORTAMIENTO HISTÓRICO

EDUCACIÓN SECUNDARIA (parte 2 de 2)



- General
- Técnica
- Telesecundaria
- General particular
- Técnica particular

EDUCACIÓN INICIAL

1. INFORMACIÓN GENERAL POR SERVICIO EDUCATIVO

Servicio educativo	Alumnos			Grupos	Docentes ¹	Escuelas
	Niños	Niñas	Total			
CAI oficial	342	294	636	54	55	9
Indígena	1,067	960	2,027	102	100	97
CAI particular	48	42	90	15	-	4
Total	1,457	1,296	2,753	171	155	110

¹ Docentes.- Se consideran únicamente a educadores.

1.1. INFORMACIÓN GENERAL POR VALLE

Valle	Región	Alumnos				Grupos				Docentes				Escuelas			
		CAI oficial	Indígena	CAI particular	Total	CAI oficial	Indígena	CAI particular	Total	CAI oficial	Indígena	CAI particular	Total	CAI oficial	Indígena	CAI particular	Total
México	01 Nezahualcóyotl	124	-	-	124	12	-	-	12	9	-	-	9	2	-	-	2
	02 Ecatepec	131	-	-	131	12	-	-	12	10	-	-	10	2	-	-	2
	03 Naucalpan	132	-	35	167	12	-	10	22	14	-	-	14	2	-	2	4
	Subtotal	387	-	35	422	36	-	10	46	33	-	-	33	6	-	2	8
Toluca	04 Toluca	249	2,027	55	2,331	18	102	5	125	22	100	-	122	3	97	2	102
Total		636	2,027	90	2,753	54	102	15	171	55	100	-	155	9	97	4	110

Nota: La Dirección de Estadística Educativa de la Secretaría de Educación Pública, a través del Comunicado 06/2019, solicita cambio de nombre del servicio Centro de Desarrollo Infantil (CENDI) por **Centros de Atención Infantil (CAI)**, en apego a la normatividad del Programa de Educación Inicial: *Un buen comienzo*.

EDUCACIÓN ESPECIAL

1. INFORMACIÓN GENERAL POR SERVICIO EDUCATIVO

Servicio educativo	Alumnos			Grupos	Docentes	Escuelas
	Hombres	Mujeres	Total			
CAM	4,188	2,474	6,662	595	614	69
USAER	14,084	7,492	21,576	N/A ¹	1,125	173
Total	18,272	9,966	28,238	595	1,739	242

¹No reporta grupos por tratarse de un servicio itinerante.

1.1. INFORMACIÓN GENERAL POR VALLE

Valle	Región	Alumnos			Grupos			Docentes			Escuelas		
		CAM	USAER	Total	CAM	USAER	Total	CAM	USAER	Total	CAM	USAER	Total
México	01 Nezahualcóyotl	554	3,024	3,578	42		42	49	165	214	6	24	30
	02 Ecatepec	1,554	4,709	6,263	135	N/A	135	142	270	412	15	40	55
	03 Naucalpan	1,688	5,847	7,535	148		148	153	338	491	15	53	68
	Subtotal	3,796	13,580	17,376	325	N/A	325	344	773	1,117	36	117	153
Toluca	04 Toluca	2,866	7,996	10,862	270	N/A	270	270	352	622	33	56	89
Total		6,662	21,576	28,238	595	N/A	595	614	1,125	1,739	69	173	242

EDUCACIÓN PREESCOLAR

1. INFORMACIÓN GENERAL POR SERVICIO EDUCATIVO

Servicio educativo	Alumnos												Grupos					Docentes	Escuelas
	Primero			Segundo			Tercero			Total			1°	2°	3°	Multi-grado	Total		
	Niños	Niñas	Total	Niños	Niñas	Total	Niños	Niñas	Total	Niños	Niñas	Total							
General	7,022	7,592	14,614	31,538	31,543	63,081	37,832	36,928	74,760	76,392	76,063	152,455	402	1,857	2,509	1,141	5,909	5,755	1,625
Indígena	729	701	1,430	2,365	2,311	4,676	3,649	3,729	7,378	6,743	6,741	13,484	22	94	234	271	621	599	284
CAI ¹	131	135	266	145	108	253	155	123	278	431	366	797	9	9	9	-	27	33	9
General particular	3,781	3,889	7,670	8,414	8,300	16,714	9,716	9,542	19,258	21,911	21,731	43,642	808	1,108	1,180	63	3,159	2,389	962
Total	11,663	12,317	23,980	42,462	42,262	84,724	51,352	50,322	101,674	105,477	104,901	210,378	1,241	3,068	3,932	1,475	9,716	8,776	2,871

¹Las escuelas del CAI no son cuantificables, dado que están consideradas en educación inicial.

1.1. INFORMACIÓN GENERAL POR VALLE

Valle	Región	Alumnos					Grupos					Docentes					Escuelas				
		General	Indígena	CAI	General particular	Total	General	Indígena	CAI	General particular	Total	General	Indígena	CAI	General particular	Total	General	Indígena	CAI	General particular	Total
México	01 Nezahualcóyotl	25,453	417	145	11,783	37,798	986	18	6	829	1,839	946	19	6	599	1,570	207	5	2	262	476
	02 Ecatepec	33,564	317	156	9,292	43,329	1,234	13	6	707	1,960	1,192	13	9	510	1,724	270	2	2	222	496
	03 Naucalpan	32,074	-	170	18,128	50,372	1,180	-	6	1,319	2,505	1,173	-	8	1,019	2,200	237	-	2	385	624
	Subtotal	91,091	734	471	39,203	131,499	3,400	31	18	2,855	6,304	3,311	32	23	2,128	5,494	714	7	6	869	1,590
Toluca	04 Toluca	61,364	12,750	326	4,439	78,879	2,509	590	9	304	3,412	2,444	567	10	261	3,282	911	277	3	93	1,281
Total		152,455	13,484	797	43,642	210,378	5,909	621	27	3,159	9,716	5,755	599	33	2,389	8,776	1,625	284	9	962	2,871

EDUCACIÓN PRIMARIA

1. INFORMACIÓN GENERAL POR SERVICIO EDUCATIVO (parte 1 de 2)

Servicio educativo	Alumnos																				
	Primero			Segundo			Tercero			Cuarto			Quinto			Sexto			Total		
	Niños	Niñas	Total	Niños	Niñas	Total	Niños	Niñas	Total	Niños	Niñas	Total	Niños	Niñas	Total	Niños	Niñas	Total	Niños	Niñas	Total
General	52,720	50,986	103,706	55,073	53,027	108,100	55,990	53,907	109,897	54,951	53,433	108,384	57,018	54,740	111,758	56,881	55,905	112,786	332,633	321,998	654,631
Indígena	1,475	1,482	2,957	1,501	1,543	3,044	1,528	1,443	2,971	1,452	1,457	2,909	1,563	1,527	3,090	1,493	1,546	3,039	9,012	8,998	18,010
General particular	5,385	5,185	10,570	5,220	5,052	10,272	4,998	4,915	9,913	4,791	4,576	9,367	4,859	4,563	9,422	4,648	4,537	9,185	29,901	28,828	58,729
Total	59,580	57,653	117,233	61,794	59,622	121,416	62,516	60,265	122,781	61,194	59,466	120,660	63,440	60,830	124,270	63,022	61,988	125,010	371,546	359,824	731,370

1. INFORMACIÓN GENERAL POR SERVICIO EDUCATIVO (parte 2 de 2)

Servicio educativo	Grupos								Docentes	Escuelas
	1°	2°	3°	4°	5°	6°	Multi-grado	Total		
General	3,885	3,916	3,914	3,885	3,949	3,991	854	24,394	24,088	2,649
Indígena	117	116	119	115	120	122	167	876	867	163
General particular	574	571	546	536	538	526	19	3,310	2,810	418
Total	4,576	4,603	4,579	4,536	4,607	4,639	1,040	28,580	27,765	3,230

EDUCACIÓN PRIMARIA

1.1. INFORMACIÓN GENERAL POR VALLE

Valle	Región	Alumnos				Grupos				Docentes				Escuelas			
		General	Indígena	General particular	Total	General	Indígena	General particular	Total	General	Indígena	General particular	Total	General	Indígena	General particular	Total
México	01 Nezahualcóyotl	131,147	1,360	12,733	145,240	4,805	53	701	5,559	4,793	53	629	5,475	415	6	92	513
	02 Ecatepec	165,907	-	13,659	179,566	5,781	-	785	6,566	5,754	-	713	6,467	549	-	104	653
	03 Naucalpan	143,737	-	26,217	169,954	5,236	-	1,410	6,646	5,171	-	1,097	6,268	507	-	163	670
	Subtotal	440,791	1,360	52,609	494,760	15,822	53	2,896	18,771	15,718	53	2,439	18,210	1,471	6	359	1,836
Toluca	04 Toluca	96,101	16,650	2,877	115,628	3,904	823	194	4,921	3,806	814	171	4,791	528	157	28	713
	05 Atlacomulco	117,739	-	3,243	120,982	4,668	-	220	4,888	4,564	-	200	4,764	650	-	31	681
	Subtotal	213,840	16,650	6,120	236,610	8,572	823	414	9,809	8,370	814	371	9,555	1,178	157	59	1,394
Total	654,631	18,010	58,729	731,370	24,394	876	3,310	28,580	24,088	867	2,810	27,765	2,649	163	418	3,230	

2. ALUMNOS APROBADOS Y REPROBADOS POR GRADO Y VALLE

Valle	Región	Modalidad	Primero			Segundo			Tercero			Cuarto			Quinto			Sexto		
			General	Indígena	General particular	General	Indígena	General particular	General	Indígena	General particular	General	Indígena	General particular	General	Indígena	General particular	General	Indígena	General particular
México	01 Nezahualcóyotl	Aprobados	20,770	232	2,415	21,728	232	2,327	21,647	240	2,220	21,799	209	2,026	22,363	233	1,909	22,826	214	1,834
		Reprobados	-	-	-	-	-	-	12	-	1	1	-	-	1	-	1	-	-	-
	02 Ecatepec	Aprobados	26,099	-	2,485	27,328	-	2,450	27,731	-	2,261	27,319	-	2,272	28,445	-	2,162	28,876	-	2,027
		Reprobados	30	-	-	11	-	-	32	-	1	21	-	-	14	-	-	1	-	1
	03 Naucalpan	Aprobados	22,506	-	4,518	23,635	-	4,434	24,057	-	4,359	23,498	-	4,146	24,810	-	4,377	25,140	-	4,375
Reprobados		3	-	-	4	-	2	28	-	5	11	-	-	27	-	-	18	-	1	
	Subtotal	Aprobados	69,375	232	9,418	72,691	232	9,211	73,435	240	8,840	72,616	209	8,444	75,618	233	8,448	76,842	214	8,236
		Reprobados	33	-	-	15	-	2	72	-	7	33	-	-	42	-	1	19	-	2
Toluca	04 Toluca	Aprobados	15,441	2,725	521	15,987	2,812	527	16,446	2,730	476	16,039	2,700	462	16,209	2,857	441	15,905	2,825	450
		Reprobados	5	-	-	2	-	-	26	1	-	16	-	-	18	-	-	7	-	-
	05 Atlacomulco	Aprobados	18,847	-	621	19,393	-	532	19,906	-	590	19,673	-	461	19,864	-	532	20,011	-	497
		Reprobados	5	-	10	12	-	-	12	-	-	7	-	-	7	-	-	2	-	-
		Subtotal	Aprobados	34,288	2,725	1,142	35,380	2,812	1,059	36,352	2,730	1,066	35,712	2,700	923	36,073	2,857	973	35,916	2,825
		Reprobados	10	-	10	14	-	-	38	1	-	23	-	-	25	-	-	9	-	-
	Total	Aprobados	103,663	2,957	10,560	108,071	3,044	10,270	109,787	2,970	9,906	108,328	2,909	9,367	111,691	3,090	9,421	112,758	3,039	9,183
		Reprobados	43	-	10	29	-	2	110	1	7	56	-	-	67	-	1	28	-	2

EDUCACIÓN SECUNDARIA

1. INFORMACIÓN GENERAL POR SERVICIO EDUCATIVO

Servicio educativo		Alumnos											Grupos					Docentes	Escuelas	
		Primero			Segundo			Tercero			Total									
		Hombres	Mujeres	Total	Hombres	Mujeres	Total	Hombres	Mujeres	Total	Hombres	Mujeres	Total	1°	2°	3°	Multi-grado			Total
General	General	25,444	24,890	50,334	24,052	23,949	48,001	23,287	23,721	47,008	72,783	72,560	145,343	1,402	1,382	1,375	-	4,159	5,610	315
	Trabajadores	37	29	66	43	23	66	58	28	86	138	80	218	6	6	6	-	18	32	4
	Subtotal	25,481	24,919	50,400	24,095	23,972	48,067	23,345	23,749	47,094	72,921	72,640	145,561	1,408	1,388	1,381	-	4,177	5,642	319
	General particular	4,472	4,355	8,827	4,183	4,274	8,457	4,144	3,976	8,120	12,799	12,605	25,404	394	377	373	-	1,144	2,735	219
	Subtotal	29,953	29,274	59,227	28,278	28,246	56,524	27,489	27,725	55,214	85,720	85,245	170,965	1,802	1,765	1,754	-	5,321	8,377	538
Técnica	Técnica	22,402	22,237	44,639	21,057	21,610	42,667	20,093	21,056	41,149	63,552	64,903	128,455	1,197	1,178	1,144	-	3,519	5,268	284
	Técnica particular	192	965	1,157	168	970	1,138	181	868	1,049	541	2,803	3,344	37	31	29	-	97	175	11
	Subtotal	22,594	23,202	45,796	21,225	22,580	43,805	20,274	21,924	42,198	64,093	67,706	131,799	1,234	1,209	1,173	-	3,616	5,443	295
Telesecundaria		7,822	7,071	14,893	7,550	6,704	14,254	7,217	6,528	13,745	22,589	20,303	42,892	654	643	636	-	1,933	1,868	336
Total		60,369	59,547	119,916	57,053	57,530	114,583	54,980	56,177	111,157	172,402	173,254	345,656	3,690	3,617	3,563	-	10,870	15,688	1,169

1.1. INFORMACIÓN GENERAL POR VALLE (parte 1 de 2)

Valle	Región	Alumnos							Grupos						
		General	Trabajadores	Técnica	Tele-secundaria	General particular	Técnica particular	Total	General	Trabajadores	Técnica	Tele-secundaria	General particular	Técnica particular	Total
México	01 Nezahualcóyotl	31,035	-	23,994	7,084	3,563	2,576	68,252	924	-	625	321	169	61	2,100
	02 Ecatepec	34,382	47	32,158	9,517	5,886	262	82,252	985	3	875	389	261	12	2,525
	03 Naucalpan	54,179	70	34,389	8,763	13,458	152	111,011	1,491	6	938	326	589	12	3,362
	Subtotal	119,596	117	90,541	25,364	22,907	2,990	261,515	3,400	9	2,438	1,036	1,019	85	7,987
Toluca	04 Toluca	25,747	101	37,914	17,528	2,497	354	84,141	759	9	1,081	897	125	12	2,883
Total		145,343	218	128,455	42,892	25,404	3,344	345,656	4,159	18	3,519	1,933	1,144	97	10,870

EDUCACIÓN SECUNDARIA

1.1. INFORMACIÓN GENERAL POR VALLE (parte 2 de 2)

Valle	Región	Docentes							Escuelas						
		General	Trabajadores	Técnica	Tele-secundaria	General particular	Técnica particular	Total	General	Trabajadores	Técnica	Tele-secundaria	General particular	Técnica particular	Total
México	01 Nezahualcóyotl	1,243	-	932	313	424	83	2,995	64	-	41	46	38	3	192
	02 Ecatepec	1,287	5	1,266	387	632	36	3,613	69	1	60	54	54	3	241
	03 Naucalpan	1,868	9	1,360	323	1,371	31	4,962	100	2	66	43	103	3	317
	Subtotal	4,398	14	3,558	1,023	2,427	150	11,570	233	3	167	143	195	9	750
Toluca	04 Toluca	1,212	18	1,710	845	308	25	4,118	82	1	117	193	24	2	419
Total		5,610	32	5,268	1,868	2,735	175	15,688	315	4	284	336	219	11	1,169

2. ALUMNOS APROBADOS Y REPROBADOS POR GRADO Y VALLE

Valle	Región	Modalidad	Primero						Segundo						Tercero						
			General	Trabajadores	Técnica	Tele-secundaria	General particular	Técnica particular	General	Trabajadores	Técnica	Tele-secundaria	General particular	Técnica particular	General	Trabajadores	Técnica	Tele-secundaria	General particular	Técnica particular	
México	01 Nezahualcóyotl	Aprobados	10,600	-	8,396	2,374	1,206	893	10,325	-	7,714	2,286	1,175	893	9,994	-	7,557	2,285	1,182	790	
		Reprobados	27	-	101	64	-	-	62	-	115	60	-	-	27	-	111	15	-	-	
	02 Ecatepec	Aprobados	11,926	17	10,694	3,180	2,080	90	11,172	16	10,391	3,187	1,908	84	10,974	14	10,138	3,054	1,832	88	
		Reprobados	82	-	303	57	18	-	142	-	373	22	26	-	86	-	259	17	22	-	
	03 Naucalpan	Aprobados	18,328	19	11,583	3,038	4,557	56	17,211	19	10,812	2,832	4,399	46	17,289	32	10,622	2,780	4,296	47	
		Reprobados	506	-	486	48	64	-	555	-	557	42	91	3	290	-	329	23	51	-	
	Subtotal		Aprobados	40,854	36	30,673	8,592	7,843	1,039	38,708	35	28,917	8,305	7,482	1,023	38,257	46	28,317	8,119	7,310	925
			Reprobados	615	-	890	169	82	-	759	-	1,045	124	117	3	403	-	699	55	73	-
Toluca	04 Toluca	Aprobados	8,814	30	12,944	5,975	899	118	8,516	31	12,543	5,693	858	112	8,340	36	11,932	5,507	737	124	
		Reprobados	51	-	132	157	3	-	18	-	162	132	-	-	8	4	201	64	-	-	
Total		Aprobados	49,668	66	43,617	14,567	8,742	1,157	47,224	66	41,460	13,998	8,340	1,135	46,597	82	40,249	13,626	8,047	1,049	
		Reprobados	666	-	1,022	326	85	-	777	-	1,207	256	117	3	411	4	900	119	73	-	

EDUCACIÓN SECUNDARIA

3. INFORMACIÓN POR TURNOS Y SERVICIO EDUCATIVO EN VALLE DE MÉXICO

Servicio educativo		Alumnos			Grupos			Docentes			Escuelas		
		Matutino	Vespertino	Total	Matutino	Vespertino	Total	Matutino	Vespertino	Total	Matutino	Vespertino	Total
General	General	92,963	26,633	119,596	2,536	864	3,400	3,318	1,080	4,398	168	65	233
	Trabajadores	-	117	117	-	9	9	-	14	14	-	3	3
	Subtotal	92,963	26,750	119,713	2,536	873	3,409	3,318	1,094	4,412	168	68	236
	General particular	22,242	665	22,907	990	29	1,019	2,347	80	2,427	189	6	195
	Subtotal	115,205	27,415	142,620	3,526	902	4,428	5,665	1,174	6,839	357	74	431
Técnica	Técnica	74,556	15,985	90,541	1,912	526	2,438	2,717	841	3,558	124	43	167
	Técnica particular	2,990	-	2,990	85	-	85	150	-	150	9	-	9
	Subtotal	77,546	15,985	93,531	1,997	526	2,523	2,867	841	3,708	133	43	176
Telesecundaria		25,364	-	25,364	1,036	-	1,036	1,023	-	1,023	143	-	143
Total		218,115	43,400	261,515	6,559	1,428	7,987	9,555	2,015	11,570	633	117	750

3.1. INFORMACIÓN POR TURNOS Y SERVICIO EDUCATIVO EN VALLE DE TOLUCA

Servicio educativo		Alumnos			Grupos			Docentes			Escuelas		
		Matutino	Vespertino	Total	Matutino	Vespertino	Total	Matutino	Vespertino	Total	Matutino	Vespertino	Total
General	General	24,091	1,656	25,747	687	72	759	1,025	187	1,212	74	8	82
	Trabajadores	-	101	101	-	9	9	-	18	18	-	1	1
	Subtotal	24,091	1,757	25,848	687	81	768	1,025	205	1,230	74	9	83
	General particular	2,497	-	2,497	125	-	125	308	-	308	24	-	24
	Subtotal	26,588	1,757	28,345	812	81	893	1,333	205	1,538	98	9	107
Técnica	Técnica	35,938	1,976	37,914	1,013	68	1,081	1,565	145	1,710	109	8	117
	Técnica particular	198	156	354	6	6	12	14	11	25	1	1	2
	Subtotal	36,136	2,132	38,268	1,019	74	1,093	1,579	156	1,735	110	9	119
Telesecundaria		17,528	-	17,528	897	-	897	845	-	845	193	-	193
Total		80,252	3,889	84,141	2,728	155	2,883	3,757	361	4,118	401	18	419

EDUCACIÓN BÁSICA

1. ALUMNOS EXISTENTES, PROMOVIDOS Y MIGRANTES

Servicio educativo	Existentes			Promovidos			Migrantes											
	H	M	Total	H	M	Total	Misma entidad federativa			Otra entidad federativa			Otro país			Total		
							H	M	Total	H	M	Total	H	M	Total	H	M	Total
General	76,392	76,063	152,455	76,392	76,063	152,455	933	915	1,848	75	76	151	11	26	37	1,019	1,017	2,036
Indígena	6,743	6,741	13,484	6,743	6,741	13,484	19	20	39	-	1	1	-	-	-	19	21	40
Particular	21,911	21,731	43,642	21,911	21,731	43,642	694	687	1,381	36	34	70	43	45	88	773	766	1,539
Preescolar	105,046	104,535	209,581	105,046	104,535	209,581	1,646	1,622	3,268	111	111	222	54	71	125	1,811	1,804	3,615
General	332,633	321,998	654,631	332,457	321,841	654,298	12,909	12,203	25,112	1,537	1,420	2,957	147	139	286	14,593	13,762	28,355
Indígena	9,012	8,998	18,010	9,011	8,998	18,009	705	642	1,347	14	11	25	1	1	2	720	654	1,374
Particular	29,901	28,828	58,729	29,895	28,812	58,707	1,587	1,498	3,085	106	115	221	109	102	211	1,802	1,715	3,517
Primaria	371,546	359,824	731,370	371,363	359,651	731,014	15,201	14,343	29,544	1,657	1,546	3,203	257	242	499	17,115	16,131	33,246
General	72,783	72,560	145,343	71,494	71,995	143,489	3,320	3,186	6,506	104	116	220	41	38	79	3,465	3,340	6,805
Trabajadores	138	80	218	134	80	214	15	11	26	-	-	-	-	-	-	15	11	26
Técnica	63,552	64,903	128,455	61,354	63,972	125,326	2,191	2,300	4,491	70	61	131	25	19	44	2,286	2,380	4,666
Telesecundaria	22,589	20,303	42,892	22,114	20,077	42,191	1,805	1,501	3,306	48	48	96	3	5	8	1,856	1,554	3,410
Particular	12,799	12,605	25,404	12,610	12,519	25,129	1,223	1,188	2,411	98	89	187	44	23	67	1,365	1,300	2,665
Particular técnica	541	2,803	3,344	538	2,803	3,341	28	97	125	-	688	688	-	-	-	28	785	813
Secundaria	172,402	173,254	345,656	168,244	171,446	339,690	8,582	8,283	16,865	320	1,002	1,322	113	85	198	9,015	9,370	18,385
Total	648,994	637,613	1,286,607	644,653	635,632	1,280,285	25,429	24,248	49,677	2,088	2,659	4,747	424	398	822	27,941	27,305	55,246

1.1. ALUMNOS PROVENIENTES DE ESCUELAS DE OTROS PAÍSES (MIGRACIÓN)

Servicio educativo	Migrantes																							
	Estados Unidos			Canadá			Centroamérica y el Caribe			Sudamérica			África			Asia			Europa			Oceanía		
	H	M	Total	H	M	Total	H	M	Total	H	M	Total	H	M	Total	H	M	Total	H	M	Total	H	M	Total
General	6	13	19	1	2	3	2	9	11	1	2	3	1	-	1	-	-	-	-	-	-	-	-	-
Indígena	-	-	-	-	-	-	-	-	-	-	-	-	-	-	-	-	-	-	-	-	-	-	-	-
Particular	8	6	14	-	-	-	2	2	4	23	26	49	-	-	-	7	6	13	3	5	8	-	-	-
Preescolar	14	19	33	1	2	3	4	11	15	24	28	52	1	-	1	7	6	13	3	5	8	-	-	-
General	111	102	213	-	-	-	19	19	38	17	18	35	-	-	-	-	-	-	-	-	-	-	-	-
Indígena	1	1	2	-	-	-	-	-	-	-	-	-	-	-	-	-	-	-	-	-	-	-	-	-
Particular	27	24	51	2	2	4	12	4	16	25	30	55	2	-	2	21	21	42	19	21	40	1	-	1
Primaria	139	127	266	2	2	4	31	23	54	42	48	90	2	-	2	21	21	42	19	21	40	1	-	1
General	27	24	51	-	-	-	3	6	9	7	6	13	3	1	4	-	1	1	1	-	-	-	-	-
Trabajadores	-	-	-	-	-	-	-	-	-	-	-	-	-	-	-	-	-	-	-	-	-	-	-	-
Técnicas	19	19	38	-	-	-	3	-	3	2	-	2	-	-	-	1	-	1	-	-	-	-	-	-
Telesecundaria	3	4	7	-	-	-	-	1	1	-	-	-	-	-	-	-	-	-	-	-	-	-	-	-
Particular	16	5	21	7	3	10	5	4	9	12	6	18	-	-	-	-	-	-	4	5	9	-	-	-
Particular técnica	-	-	-	-	-	-	-	-	-	-	-	-	-	-	-	-	-	-	-	-	-	-	-	-
Secundaria	65	52	117	7	3	10	11	11	22	21	12	33	3	1	4	1	1	2	5	5	10	-	-	-
Total	218	198	416	10	7	17	46	45	91	87	88	175	6	1	7	29	28	57	27	31	58	1	-	1

EDUCACIÓN SUPERIOR

1. INFORMACIÓN DE ALUMNOS Y GRUPOS POR GRADO

Sede	Alumnos por grado					Grupos				
	1°	2°	3°	4°	Total	1°	2°	3°	4°	Total
UPN 151 Toluca licenciatura escolarizada	175	137	110	89	511	5	4	3	3	15
UPN 151 Toluca licenciatura no escolarizada	-	-	-	49	49	-	-	-	2	2
UPN 151 Toluca posgrado	61	17	-	-	78	3	1	-	-	4
Subtotal UPN 151 Toluca	236	154	110	138	638	8	5	3	5	21
Sede Regional Acambay licenciatura escolarizada	130	51	65	30	276	4	2	2	1	9
Sede Regional Acambay posgrado	22	12	-	-	34	1	1	-	-	2
Subtotal Regional Acambay	152	63	65	30	310	5	3	2	1	11
Sede Regional Ixtlahuaca licenciatura escolarizada	42	46	54	49	191	2	2	2	2	8
Sede Regional Ixtlahuaca posgrado	22	-	-	-	22	1	-	-	-	1
Subtotal Regional Ixtlahuaca	64	46	54	49	213	3	2	2	2	9
Sede Regional Jilotepec licenciatura escolarizada	123	70	90	69	352	4	2	3	2	11
Sede Regional Jilotepec licenciatura no escolarizada	-	-	-	24	24	-	-	-	1	1
Sede Regional Jilotepec posgrado	-	31	-	-	31	-	1	-	-	1
Subtotal Regional Jilotepec	123	101	90	93	407	4	3	3	3	13
Sede Regional Tejupilco licenciatura escolarizada	68	51	64	25	208	2	2	3	1	8
Sede Regional Tejupilco posgrado	19	-	-	-	19	-	1	-	-	1
Subtotal Regional Tejupilco	87	51	64	25	227	2	3	3	1	9
UPN 152 Atizapán de Zaragoza licenciatura escolarizada	110	95	65	78	348	3	3	2	3	11
UPN 152 Atizapán de Zaragoza licenciatura no escolarizada	-	-	-	15	15	-	-	-	1	1
UPN 152 Atizapán de Zaragoza posgrado	23	-	11	-	34	1	-	1	-	2
Subtotal UPN 152 Atizapán de Zaragoza	133	95	76	93	397	4	3	3	4	14
Sede Regional Nezahualcóyotl licenciatura escolarizada	64	57	35	25	181	2	2	1	1	6
Sede Regional Nezahualcóyotl licenciatura no escolarizada	-	-	-	22	22	-	-	-	1	1
Sede Regional Nezahualcóyotl posgrado	16	29	-	-	45	1	1	-	-	2
Subtotal Regional Nezahualcóyotl	80	86	35	47	248	3	3	1	2	9
Sede Regional Tultepec licenciatura escolarizada	107	70	59	105	341	3	2	2	4	11
Sede Regional Tultepec licenciatura no escolarizada	-	-	-	15	15	-	-	-	1	1
Sede Regional Tultepec posgrado	16	-	-	-	16	1	-	-	-	1
Subtotal Regional Tultepec	123	70	59	120	372	4	2	2	5	13
UPN 153 Ecatepec licenciatura escolarizada	109	92	53	89	343	3	3	2	3	11
UPN 153 Ecatepec licenciatura no escolarizada	-	-	-	29	29	-	-	-	1	1
UPN 153 Ecatepec posgrado	19	-	9	-	28	1	-	1	-	2
Subtotal UPN 153 Ecatepec	128	92	62	118	400	4	3	3	4	14
Total UPN	1,126	758	615	713	3,212	37	27	22	27	113
Normal Superior Valle de México licenciatura escolarizada	48	37	20	50	155	2	2	1	3	8
Normal Superior Valle de Toluca licenciatura escolarizada	163	119	141	162	585	5	5	6	6	22
Normal Superior Valle de Toluca posgrado	-	33	-	-	33	-	2	-	-	2
Normal Rural Lázaro Cárdenas del Río licenciatura escolarizada	118	135	86	94	433	5	5	5	4	19
Subtotal Normal	329	324	247	306	1,206	12	14	12	13	51
CAMEM Tlalnepantla licenciatura escolarizada	81	25	14	48	168	3	1	1	3	8
Total	1,536	1,107	876	1,067	4,586	52	42	35	43	172

EDUCACIÓN SUPERIOR

UNIVERSIDAD PEDAGÓGICA NACIONAL

2. INFORMACIÓN GENERAL POR ESCUELA Y CARRERA EN VALLE DE MÉXICO

Escuela / Carrera	Primero			Segundo			Tercero			Cuarto			Total			Grupos					Docentes	Directores	Administrativos
	Ins	Exis	Apr	Ins	Exis	Apr	Ins	Exis	Apr	Ins	Exis	Apr	Ins	Exis	Apr	1°	2°	3°	4°	Total			
15DUP0002K UNIDAD 152 ATIZAPÁN DE ZARAGOZA																							
Licenciatura en pedagogía plan 1990 (escolarizada)	115	110	105	98	95	95	68	65	63	79	78	78	360	348	341	3	3	2	3	11			
Licenciatura en educación plan 1994 (no escolarizada)	-	-	-	-	-	-	-	-	-	15	15	15	15	15	15	-	-	-	1	1			
Maestría en educación básica plan 2008	23	23	20	-	-	-	-	-	-	-	-	-	23	23	20	1	-	-	-	1			
Maestría en enseñanza de las humanidades plan 2008	-	-	-	-	-	-	11	11	11	-	-	-	11	11	11	-	-	1	-	1			
Subtotal	138	133	125	98	95	95	79	76	74	94	93	93	409	397	387	4	3	3	4	14	40	1	19
15XUP0005V SEDE REGIONAL NEZAHUALCÓYOTL																							
Licenciatura en pedagogía plan 1990 (escolarizada)	64	64	64	57	57	57	35	35	34	25	25	25	181	181	180	2	2	1	1	6			
Licenciatura en educación plan 1994 (no escolarizada)	-	-	-	-	-	-	-	-	-	22	22	22	22	22	22	-	-	-	1	1			
Maestría en educación básica plan 2008	16	16	16	29	29	28	-	-	-	-	-	-	45	45	44	1	1	-	-	2			
Subtotal	80	80	80	86	86	85	35	35	34	47	47	47	248	248	246	3	3	1	2	9	19	1	4
15XUP0006U SEDE REGIONAL TULTEPEC																							
Licenciatura en pedagogía plan 1990 (escolarizada)	111	107	107	74	70	69	61	59	57	106	105	105	352	341	338	3	2	2	4	11			
Licenciatura en educación plan 1994 (no escolarizada)	-	-	-	-	-	-	-	-	-	15	15	15	15	15	15	-	-	-	1	1			
Maestría en educación básica plan 2008	16	16	14	-	-	-	-	-	-	-	-	-	16	16	14	1	-	-	-	1			
Subtotal	127	123	121	74	70	69	61	59	57	121	120	120	383	372	367	4	2	2	5	13	28	1	7
15DUP0003J UNIDAD 153 DE ECATEPEC																							
Licenciatura en pedagogía plan 1990 (escolarizada)	109	109	109	92	92	88	54	53	53	89	89	83	344	343	333	3	3	2	3	11			
Licenciatura en educación plan 1994 (no escolarizada)	-	-	-	-	-	-	-	-	-	29	29	29	29	29	29	-	-	-	1	1			
Maestría en educación básica plan 2008	20	19	19	-	-	-	-	-	-	-	-	-	20	19	19	1	-	-	-	1			
Especialidad y maestría enseñanza de humanidades	-	-	-	-	-	-	9	9	9	-	-	-	9	9	9	-	-	1	-	1			
Subtotal	129	128	128	92	92	88	63	62	62	118	118	112	402	400	390	4	3	3	4	14	45	1	18
Total	474	464	454	350	343	337	238	232	227	380	378	372	1,442	1,417	1,390	15	11	9	15	50	132	4	48

Ins = Inscritos, Exis = Existentes, Apr = Aprobados
Nota: Personal directivo y administrativo es contabilizado por escuela.

EDUCACIÓN SUPERIOR

3. INFORMACIÓN GENERAL POR ESCUELA Y CARRERA EN VALLE DE TOLUCA

Escuela / Carrera	Primero			Segundo			Tercero			Cuarto			Total			Grupos					Docentes	Directores	Administrativos
	Ins	Exis	Apr	Ins	Exis	Apr	Ins	Exis	Apr	Ins	Exis	Apr	Ins	Exis	Apr	1°	2°	3°	4°	Total			
15DUP0001L UNIDAD 151 DE TOLUCA																							
Licenciatura en pedagogía plan 1990 (escolarizada)	137	134	134	113	113	112	76	76	76	64	64	62	390	387	384	4	3	2	2	11			
Licenciatura en psicología educativa plan 2009 (escolarizada)	41	41	41	24	24	24	34	34	34	25	25	22	124	124	121	1	1	1	1	4			
Licenciatura en educación plan 1994 (no escolarizada)	-	-	-	-	-	-	-	-	-	49	49	47	49	49	47	-	-	-	2	2	-	-	-
Maestría en educación básica plan 2008	61	61	57	-	-	-	-	-	-	-	-	-	61	61	57	3	-	-	-	3			
Maestría en enseñanza de las humanidades plan 2008	-	-	-	17	17	17	-	-	-	-	-	-	17	17	17	-	1	-	-	1			
Subtotal	239	236	232	154	154	153	110	110	110	138	138	131	641	638	626	8	5	3	5	21	58	1	32
15XUP0001Z SEDE REGIONAL ACAMBAY																							
Licenciatura en pedagogía plan 1990 (escolarizada)	90	84	84	52	51	51	65	65	65	30	30	30	237	230	230	3	2	2	1	8			
Licenciatura en educación indígena plan 1990 (escolarizada)	47	46	46	-	-	-	-	-	-	-	-	-	47	46	46	1	-	-	-	1	-	-	-
Maestría enseñanza humanidades	-	-	-	14	12	12	-	-	-	-	-	-	14	12	12	1	-	-	-	1			
Maestría en educación básica	26	22	22	-	-	-	-	-	-	-	-	-	26	22	22	-	1	-	-	1			
Subtotal	163	152	152	66	63	63	65	65	65	30	30	30	324	310	310	5	3	2	1	11	24	1	4
15XUP0002Y SEDE REGIONAL JILOTEPEC																							
Licenciatura en pedagogía plan 1990 (escolarizada)	97	90	90	40	39	39	66	62	62	32	32	32	235	223	223	3	1	2	1	7			
Licenciatura en psicología educativa plan 2009 (escolarizada)	35	33	33	31	31	31	30	28	28	37	37	37	133	129	129	1	1	1	1	4			
Licenciatura educación plan 1994 (no escolarizada)	-	-	-	-	-	-	-	-	-	24	24	24	24	24	24	-	-	-	1	1			
Maestría en educación básica plan 2008	-	-	-	31	31	31	-	-	-	-	-	-	31	31	31	-	1	-	-	1			
Subtotal	132	123	123	102	101	101	96	90	90	93	93	93	423	407	407	4	3	3	3	13	21	1	6
15XUP0003X SEDE REGIONAL TEJUPILCO																							
Licenciatura en pedagogía plan 1990 (escolarizada)	68	68	67	51	51	51	64	64	63	25	25	25	208	208	206	2	2	3	1	8			
Maestría en educación básica plan 2008	19	19	19	-	-	-	-	-	-	-	-	-	19	19	19	-	1	-	-	1			
Subtotal	87	87	86	51	51	51	64	64	63	25	25	25	227	227	225	2	3	3	1	9	20	1	3
15XUP0004W SEDE REGIONAL IXTLAHUACA																							
Licenciatura en pedagogía plan 1990 (escolarizada)	49	42	42	25	25	25	27	25	25	34	34	34	135	126	126	2	1	1	1	5			
Licenciatura en educación indígena plan 1990 (escolarizada)	-	-	-	24	21	21	29	29	29	15	15	15	68	65	65	-	1	1	1	3			
Maestría en educación básica plan 2008	22	22	22	-	-	-	-	-	-	-	-	-	22	22	22	1	-	-	-	1			
Subtotal	71	64	64	49	46	46	56	54	54	49	49	49	225	213	213	3	2	2	2	9	22	1	5
Total	692	662	657	422	415	414	391	383	382	335	335	328	1,840	1,795	1,781	22	16	13	12	63	145	5	50

Ins = Inscritos, Exis = Existentes, Apr = Aprobados

Nota: Personal directivo y administrativo es contabilizado por escuela.

EDUCACIÓN SUPERIOR

NORMAL SUPERIOR

4. INFORMACIÓN GENERAL POR ESCUELA Y LICENCIATURA EN VALLE DE MÉXICO

Escuela / Licenciatura	Primero			Segundo			Tercero			Cuarto			Total			Grupos					Docentes	Directores	Administrativos
	Ins	Exis	Apr	Ins	Exis	Apr	Ins	Exis	Apr	Ins	Exis	Apr	Ins	Exis	Apr	1°	2°	3°	4°	Total			
15DNL0002E NORMAL SUPERIOR VALLE DE MÉXICO NEZAHUALCÓYOTL																							
En educación preescolar plan 2018	26	26	26	17	17	17	-	-	-	-	-	-	43	43	43	1	1	-	-	2			
En educación preescolar plan 2012	-	-	-	-	-	-	20	20	20	24	24	24	44	44	44	-	-	1	1	2			
En educación primaria plan 2018	22	22	22	20	20	20	-	-	-	-	-	-	42	42	42	1	1	-	-	2	-	-	-
En educación primaria plan 2012	-	-	-	-	-	-	-	-	-	14	14	14	14	14	14	-	-	-	1	1			
En educación secundaria con especialidad en formación cívica y ética plan 1999	-	-	-	-	-	-	-	-	-	12	12	11	12	12	11	-	-	-	1	1			
Subtotal	48	48	48	37	37	37	20	20	20	50	50	49	155	155	154	2	2	1	3	8	27	1	10
15DLT0001Q CAMEM TLALNEPANTLA																							
En educación preescolar plan 2012	-	-	-	-	-	-	17	14	13	21	19	19	38	33	32	-	-	1	1	2			
En educación preescolar plan 2018	34	30	30	27	25	25	-	-	-	-	-	-	61	55	55	1	1	-	-	2			
En educación primaria plan 2018	30	28	27	-	-	-	-	-	-	-	-	-	30	28	27	1	-	-	-	1	-	-	-
En educación con especialidad en español plan 1999	-	-	-	-	-	-	-	-	-	11	11	11	11	11	11	-	-	-	1	1			
En educación secundaria con especialidad en formación cívica y ética 1999	-	-	-	-	-	-	-	-	-	19	18	18	19	18	18	-	-	-	1	1			
En educación secundaria con especialidad en formación cívica y ética	28	23	22	-	-	-	-	-	-	-	-	-	28	23	22	1	-	-	-	1			
Subtotal	92	81	79	27	25	25	17	14	13	51	48	48	187	168	165	3	1	1	3	8	21	1	2
Total	140	129	127	64	62	62	37	34	33	101	98	97	342	323	319	5	3	2	6	16	48	2	12

Ins = Inscritos, Exis = Existentes, Apr = Aprobados
Nota: Personal directivo y administrativo es contabilizado por escuela.

EDUCACIÓN SUPERIOR

5. INFORMACIÓN GENERAL POR ESCUELA Y LICENCIATURA EN VALLE DE TOLUCA

Escuela / Licenciatura	Primero			Segundo			Tercero			Cuarto			Total			Grupos					Docentes	Directores	Administrativos
	Ins	Exis	Apr	Ins	Exis	Apr	Ins	Exis	Apr	Ins	Exis	Apr	Ins	Exis	Apr	1°	2°	3°	4°	Total			
15DNL0003D NORMAL SUPERIOR VALLE DE TOLUCA																							
En educación secundaria con especialidad en español plan 1999	-	-	-	-	-	-	32	32	32	23	23	22	55	55	54	-	-	1	1	2			
En educación secundaria con especialidad en español plan 2018	35	30	30	27	25	25	-	-	-	-	-	-	62	55	55	1	1	-	-	2			
En educación secundaria con especialidad en biología plan 1999	-	-	-	-	-	-	-	-	-	29	29	29	29	29	29	-	-	1	-	1			
En educación secundaria con especialidad en matemáticas plan 1999	-	-	-	-	-	-	22	22	22	21	19	19	43	41	41	-	-	1	1	2			
En educación secundaria con especialidad en matemáticas plan 2018	35	32	32	24	23	23	-	-	-	-	-	-	59	55	55	1	1	-	-	2			
En educación secundaria con especialidad en inglés plan 1999	-	-	-	-	-	-	27	23	23	14	12	12	41	35	35	-	-	1	1	2	-	-	-
En educación secundaria con especialidad en inglés plan 2018	34	30	30	21	21	21	-	-	-	-	-	-	55	51	51	1	1	-	-	2			
En educación primaria plan 2012	-	-	-	-	-	-	29	29	28	31	31	30	60	60	58	-	-	1	1	2			
En educación primaria plan 2018	40	36	36	24	24	24	-	-	-	-	-	-	64	60	60	1	1	-	-	2			
En educación preescolar plan 2012	-	-	-	-	-	-	36	35	35	48	48	48	84	83	83	-	-	1	2	3			
En educación preescolar plan 2018	39	35	35	26	26	26	-	-	-	-	-	-	65	61	61	1	1	-	-	2			
Maestría en enseñanza de las ciencias	-	-	-	33	33	31	-	-	-	-	-	-	33	33	31	-	2	-	-	2			
Subtotal	183	163	163	155	152	150	146	141	140	166	162	160	650	618	613	5	7	6	6	24	73	1	30
15DNL0001F NORMAL RURAL LAZARO CARDENAS DEL RÍO																							
En educación primaria plan 2012	-	-	-	-	-	-	90	86	86	95	94	94	185	180	180	-	-	5	4	9	51	1	81
En educación primaria plan 2018	229	118	98	144	135	135	-	-	-	-	-	-	373	253	233	5	5	-	-	10			
Total	552	410	388	363	349	347	273	261	259	362	354	351	1,550	1,374	1,345	15	15	13	16	59	172	4	123

Ins = Inscritos, Exis = Existentes, Apr = Aprobados

Nota: Personal directivo y administrativo es contabilizado por escuela.

RESUMEN GENERAL

Nivel educativo	Alumnos			Grupos	Docentes	Escuelas	Edificios
	Niños	Niñas	Total				
Lactantes	31	39	70	26	25	9	-
Maternales	166	130	296	27	30	9	-
Subtotal oficial	197	169	366	53	55	9	-
Lactantes particular	1	1	2	1	-	1	-
Maternales particular	10	3	13	4	-	2	-
Subtotal particular	11	4	15	5	-	2	-
Indígena	915	930	1,845	103	101	98	66
Educación Inicial	1,123	1,103	2,226	161	156	109	66
Centro de Atención Múltiple (CAM)	4,148	2,465	6,613	589	614	69	67
Unidad de Servicios de Apoyo a la Educación Regular (USAER)	12,704	6,772	19,476	-	1,135	173	-
Educación Especial	16,852	9,237	26,089	589	1,749	242	67
Centro de Atención Infantil (CAI)	402	357	759	27	33	-	-
General	71,934	71,165	143,099	5,782	5,755	1,625	1,505
General Federal (ISSSTE)	59	47	106	6	6	2	-
Indígena	6,615	6,378	12,993	608	599	284	283
Subtotal oficial	78,951	77,900	156,851	6,417	6,387	1,909	1,788
General particular	12,626	12,689	25,315	2,427	2,417	866	670
Preescolar	91,577	90,589	182,166	8,844	8,804	2,775	2,458
General	328,488	316,928	645,416	24,130	24,088	2,648	1,960
Indígena	9,195	9,100	18,295	868	867	163	160
Subtotal oficial	337,683	326,028	663,711	24,998	24,955	2,811	2,120
General particular	26,630	25,899	52,529	3,035	2,839	420	290
Primaria	364,313	351,927	716,240	28,033	27,794	3,231	2,410
General	74,105	73,585	147,690	4,179	5,610	315	240
Trabajadores	89	69	158	18	32	4	1
Técnica	65,325	65,537	130,862	3,530	5,272	285	233
Telesecundaria	22,624	20,361	42,985	1,937	1,868	336	335
Subtotal oficial	162,143	159,552	321,695	9,664	12,782	940	809
General particular	12,157	12,048	24,205	1,126	2,823	226	199
Técnica particular	493	2,807	3,300	97	175	11	11
Subtotal particular	12,650	14,855	27,505	1,223	2,998	237	210
Secundaria	174,793	174,407	349,200	10,887	15,780	1,177	1,019
Centros de Educación Básica para Adultos (CEBA)	1,334	1,844	3,178	-	137	41	-
Misiones Culturales	443	1,893	2,336	-	55	9	-
Educación para Adultos (ago 2019 - jul 2020)	1,777	3,737	5,514	-	192	50	-
Media Superior (Preparatoria Abierta / oct 2019-sep 2020)	5,292	5,004	10,296	-	-	-	-
Universidad Pedagógica Nacional (UPN)	881	2,503	3,384	109	272	9	9
Nomal Superior	201	559	760	27	98	2	1
Normal Rural	562	-	562	20	50	1	1
Centro de Actualización del Magisterio del Estado de México (CAMEM)	47	180	227	8	17	1	1
Educación Superior	1,691	3,242	4,933	164	437	13	12
Total General	657,418	639,246	1,296,664	48,678	54,912	7,597	6,032

NOTA: Las cifras marcadas en color rojo no son sumables. Para educación inicial las cantidades están contempladas en los subtotales oficial y particular; en caso de preescolar general ISSSTE muestra información de carácter informativo. Por Escuelas, entiéndase Centro de Trabajo/Turno (C.T. Turno).

RESUMEN GENERAL

1. INFORMACIÓN GENERAL POR VALLE Y CONTROL

Valle	Servicio educativo	Alumnos			Grupos			Docentes			Escuelas		
		Oficial	Particular	Total	Oficial	Particular	Total	Oficial	Particular	Total	Oficial	Particular	Total
México	Inicial	218	12	230	35	4	39	33	-	33	6	1	7
	Especial	15,917	-	15,917	329	-	329	1,115	-	1,115	153	-	153
	Preescolar	86,680	22,453	109,133	3,387	2,162	5,549	3,366	2,152	5,518	721	776	1,497
	Primaria	434,467	46,657	481,124	15,796	2,653	18,449	15,771	2,461	18,232	1,477	361	1,838
	Secundaria	238,042	24,596	262,638	6,905	1,079	7,984	8,993	2,624	11,617	546	207	753
	Adultos	1,252	-	1,252	-	-	-	60	-	60	13	-	13
	Media superior	7,059	-	7,059	-	-	-	-	-	-	-	-	-
	Superior	1,831	-	1,831	62	-	62	176	-	176	6	-	6
	Subtotal	785,466	93,718	879,184	26,514	5,898	32,412	29,514	7,237	36,751	2,922	1,345	4,267
Toluca	Inicial indígena	1,845	-	1,845	103	-	103	101	-	101	98	-	98
	Inicial	148	3	151	18	1	19	22	-	22	3	1	4
	Especial	10,172	-	10,172	260	-	260	634	-	634	89	-	89
	Preescolar	70,171	2,862	73,033	3,030	265	3,295	3,021	265	3,286	1,188	90	1,278
	Primaria	229,244	5,872	235,116	9,202	382	9,584	9,184	378	9,562	1,334	59	1,393
	Secundaria	83,653	2,909	86,562	2,759	144	2,903	3,789	374	4,163	394	30	424
	Adultos	4,262	-	4,262	-	-	-	132	-	132	37	-	37
	Media superior	3,237	-	3,237	-	-	-	-	-	-	-	-	-
	Superior	3,102	-	3,102	102	-	102	261	-	261	7	-	7
Subtotal	405,834	11,646	417,480	15,474	792	16,266	17,144	1,017	18,161	3,150	180	3,330	
Total	1,191,300	105,364	1,296,664	41,988	6,690	48,678	46,658	8,254	54,912	6,072	1,525	7,597	

RESUMEN GENERAL

2. NÚMERO DE ALUMNOS Y GRUPOS POR GRADO

Servicio educativo	Alumnos							Grupos							Total
	Primero	Segundo	Tercero	Cuarto	Quinto	Sexto	Total	Primero	Segundo	Tercero	Cuarto	Quinto	Sexto	Más de un grado	
Preescolar general	11,099	57,547	74,453	-	-	-	143,099	247	1,727	2,570	-	-	-	1,238	5,782
Preescolar indígena	1,307	4,495	7,191	-	-	-	12,993	8	76	234	-	-	-	290	608
Preescolar Centros de Atención Infantil	254	262	243	-	-	-	759	9	9	9	-	-	-	-	27
Primaria general	99,320	105,048	109,425	110,467	109,128	112,028	645,416	3,770	3,788	3,868	3,856	3,854	3,898	1,096	24,130
Primaria indígena	3,062	3,018	3,101	3,031	2,964	3,119	18,295	113	115	116	117	113	122	172	868
Secundaria general	49,556	50,182	47,952	-	-	-	147,690	1,408	1,395	1,376	-	-	-	-	4,179
Secundaria trabajadores	33	63	62	-	-	-	158	6	6	6	-	-	-	-	18
Secundaria técnica	44,215	44,224	42,423	-	-	-	130,862	1,201	1,182	1,147	-	-	-	-	3,530
Telesecundaria	14,255	14,692	14,038	-	-	-	42,985	639	659	639	-	-	-	-	1,937
Universidad Pedagógica Nacional (UPN)	1,174	938	683	589	-	-	3,384	36	30	24	19	-	-	-	109
Normal superior	246	199	155	160	-	-	760	7	7	7	6	-	-	-	27
Normal rural	271	80	127	84	-	-	562	5	5	5	5	-	-	-	20
CAMEM	112	76	25	14	-	-	227	3	3	1	1	-	-	-	8
Subtotal oficial	224,904	280,824	299,878	114,345	112,092	115,147	1,147,190	7,452	9,002	10,002	4,004	3,967	4,020	2,796	41,243
Preescolar general particular	2,477	8,971	13,867	-	-	-	25,315	470	857	1,015	-	-	-	85	2,427
Primaria general particular	8,413	9,050	9,149	8,764	8,460	8,693	52,529	472	481	481	464	451	447	239	3,035
Secundaria general particular	7,981	8,234	7,990	-	-	-	24,205	383	383	360	-	-	-	-	1,126
Secundaria técnica particular	1,102	1,116	1,082	-	-	-	3,300	37	31	29	-	-	-	-	97
Subtotal particular	19,973	27,371	32,088	8,764	8,460	8,693	105,349	1,362	1,752	1,885	464	451	447	324	6,685
Total	244,877	308,195	331,966	123,109	120,552	123,840	1,252,539	8,814	10,754	11,887	4,468	4,418	4,467	3,120	47,928

RESUMEN GENERAL

3. INFORMACIÓN GENERAL POR TURNO EN EDUCACIÓN BÁSICA

Servicio educativo		Alumnos			Grupos			Docentes			Escuelas		
		Matutino	Vespertino	Total	Matutino	Vespertino	Total	Matutino	Vespertino	Total	Matutino	Vespertino	Total
Preescolar	General	133,430	9,669	143,099	5,367	415	5,782	5,341	414	5,755	1,511	114	1,625
	Indígena	12,993	-	12,993	608	-	608	599	-	599	284	-	284
	CAI	533	226	759	18	9	27	22	11	33	-	-	-
	Subtotal	146,956	9,895	156,851	5,993	424	6,417	5,962	425	6,387	1,795	114	1,909
	Particular	25,126	189	25,315	2,412	15	2,427	2,402	15	2,417	860	6	866
Total	172,082	10,084	182,166	8,405	439	8,844	8,364	440	8,804	2,655	120	2,775	
Primaria	General	519,116	126,300	645,416	18,483	5,647	24,130	18,448	5,640	24,088	1,962	686	2,648
	Indígena	17,918	377	18,295	846	22	868	845	22	867	159	4	163
	Subtotal	537,034	126,677	663,711	19,329	5,669	24,998	19,293	5,662	24,955	2,121	690	2,811
	Particular	51,674	855	52,529	3,002	33	3,035	2,806	33	2,839	415	5	420
Total	588,708	127,532	716,240	22,331	5,702	28,033	22,099	5,695	27,794	2,536	695	3,231	
Secundaria	General	118,085	29,605	147,690	3,238	941	4,179	4,343	1,267	5,610	242	73	315
	Trabajadores	-	158	158	-	18	18	-	32	32	-	4	4
	Técnica	112,151	18,711	130,862	2,939	591	3,530	4,286	986	5,272	234	51	285
	Telesecundaria	42,985	-	42,985	1,937	-	1,937	1,868	-	1,868	336	-	336
	Subtotal	273,221	48,474	321,695	8,114	1,550	9,664	10,497	2,285	12,782	812	128	940
	General particular	23,598	607	24,205	1,098	28	1,126	2,743	80	2,823	220	6	226
	Técnica particular	3,137	163	3,300	91	6	97	164	11	175	10	1	11
Subtotal	26,735	770	27,505	1,189	34	1,223	2,907	91	2,998	230	7	237	
Total	299,956	49,244	349,200	9,303	1,584	10,887	13,404	2,376	15,780	1,042	135	1,177	
Total	1,060,746	186,860	1,247,606	40,039	7,725	47,764	43,867	8,511	52,378	6,233	950	7,183	

Nota: Turno matutino incluye escuelas con asignación de turnos: 1-matutino y 5-continuo.
Turno vespertino incluye escuelas con asignación de turnos: 2-vespertino, 3-nocturno y 4-discontinuo.

RESUMEN GENERAL

4. MATRÍCULA POR EDAD SEGÚN NIVEL EDUCATIVO Y GRADO ESCOLAR DE LA POBLACIÓN DE 2 A 18 AÑOS

Edad	Nivel educativo											Matrícula	Población 2019*	
	Preescolar			Primaria						Secundaria				
	Primero	Segundo	Tercero	Primero	Segundo	Tercero	Cuarto	Quinto	Sexto	Primero	Segundo			Tercero
2 años	752	-											752	280,368
3 años	14,203	2,377											16,580	281,408
4 años	111	68,760	5,471										74,342	281,896
5 años	71	138	89,898	25,158									115,265	283,706
6 años	-	-	385	83,229	30,373								113,987	284,908
7 años				2,279	83,267	30,905							116,451	285,965
8 años				101	3,139	86,091	31,468						120,799	287,098
9 años				20	259	4,143	85,313	31,191					120,926	288,633
10 años				8	59	438	4,763	83,772	30,872				119,912	290,366
11 años				-	16	76	582	4,770	86,631	28,067			120,142	291,914
12 años				-	3	16	117	658	5,435	82,632	28,062		116,923	293,350
13 años				-	-	4	15	138	731	5,717	82,138	27,560	116,303	294,936
14 años				-	-	2	4	19	145	625	7,306	77,335	85,436	296,384
15 años				-	-	-	-	4	26	81	869	7,637	8,617	296,958
16 años										15	116	864	995	296,707
17 años										3	18	135	156	296,341
18 años										2	2	16	20	295,915
Total	15,137	71,275	95,754	110,795	117,116	121,675	122,262	120,552	123,840	117,142	118,511	113,547	1,247,606	4,926,853

En educación preescolar a los alumnos reportados como menores de 3 años se les asignó la edad de 2 años.

En educación primaria a los alumnos reportados como menores de 6 años se les asignó la edad de 5 años, y a los reportados de 15 años y más, la edad de 15 años.

En educación secundaria a los alumnos reportados como menores de 12 años se les asignó la edad 11 años y a los reportados de 18 años y más, la edad de 18 años.

*CONAPO (2020). Proyecciones de la Población de México y de las Entidades Federativas, 2016-2050. Población a mitad de año. México: autor. Recuperado el 10 de enero de 2020, de <https://datos.gob.mx/busca/dataset/proyecciones-de-la-poblacion-de-mexico-y-de-las-entidades-federativas-2016-2050>

RESUMEN GENERAL

5. INFORMACIÓN GENERAL EN ESCUELAS DE TIEMPO COMPLETO

Servicio educativo	Alumnos	Grupos	Docentes	Escuelas
Preescolar indígena	115	5	5	1
Centro de Atención Múltiple (CAM)	3,223	291	298	29
Preescolar general	3,871	152	152	28
Primaria general	96,073	3,640	3,631	451
Primaria indígena	8,138	402	402	74
Secundaria general	4,402	119	159	9
Secundaria técnica	3,147	78	105	5
Telesecundaria	9,728	423	413	63
Total	128,582	5,105	5,160	659

6. ESCUELAS MULTIGRADO POR NIVEL

Servicio educativo		Alumnos	Docentes	Escuelas
Preescolar	General	70,397	1,231	1,082
	Indígena	11,185	284	267
	Particular	1,565	84	79
	Subtotal	83,147	1,599	1,428
Primaria	General	28,885	1,089	522
	Indígena	4,243	172	83
	Particular	5,981	230	82
	Subtotal	39,109	1,491	687
Secundaria	Telesecundaria	1,719	43	41
Total	123,975	3,133	2,156	

RESUMEN GENERAL

7. AULAS EXISTENTES, EN USO Y ADAPTADAS POR TURNO

Servicio educativo	Matutino			Vespertino			Total		
	Existentes	En Uso	Adaptadas	Existentes	En Uso	Adaptadas	Existentes	En Uso	Adaptadas
Educación inicial	36	36	-	18	18	-	54	54	-
Centros de Atención Múltiple	54	53	-	431	412	-	485	465	-
Preescolar general	7,264	5,334	134	773	414	12	8,037	5,748	146
Preescolar indígena	876	607	25	-	-	-	876	607	25
Preescolar Centros de Atención Infantil	18	18	-	9	9	-	27	27	-
Primaria general	21,947	18,472	351	8,694	5,653	58	30,641	24,125	409
Primaria indígena	1,214	860	24	43	17	-	1,257	877	24
Secundaria general	3,393	3,289	87	1,071	933	33	4,464	4,222	120
Secundaria trabajadores	-	-	-	31	19	-	31	19	-
Secundaria técnica	3,120	2,998	149	730	617	32	3,850	3,615	181
Telesecundaria	2,052	1,877	119	-	-	-	2,052	1,877	119
Universidad Pedagógica Nacional (UPN)	-	-	-	110	96	3	110	96	3
Normal superior	-	-	-	25	25	4	25	25	4
CAMEM	-	-	-	9	9	-	9	9	-
Subtotal oficial	39,974	33,544	889	11,944	8,222	142	51,918	41,766	1,031
Educación inicial	9	8	1	-	-	-	9	8	1
Preescolar general particular	3,624	2,453	553	29	16	3	3,653	2,469	556
Primaria general particular	3,883	3,035	96	66	33	13	3,949	3,068	109
Secundaria general particular	1,450	1,144	76	60	28	12	1,510	1,172	88
Secundaria técnica particular	100	91	5	6	6	-	106	97	5
Subtotal particular	9,066	6,731	731	161	83	28	9,227	6,814	759
Total	49,040	40,275	1,620	12,105	8,305	170	61,145	48,580	1,790

RESUMEN GENERAL

8. INFORMACIÓN DE EQUIPOS DE CÓMPUTO Y RECURSOS AUDIOVISUALES EN EDUCACIÓN BÁSICA (parte 1 de 2)

Servicio educativo	Escuelas con tabletas electrónicas	Tabletas asignadas	Escuelas con equipos de cómputo	Equipos de cómputo asignados				Conectividad a internet		Escuelas con internet inalámbrico en espacios comunes	
				Operación	Reparación	Resguardo	Total	Escuelas conectadas	Equipos conectados		
Preescolar	General	333	376	1,520	5,149	660	1,306	7,115	783	2,591	403
	Indígena	12	53	279	1,312	147	215	1,674	37	197	15
	Subtotal	345	429	1,799	6,461	807	1,521	8,789	820	2,788	418
	Particular	146	1,484	803	7,679	117	43	7,839	787	6,679	568
Total	491	1,913	2,602	14,140	924	1,564	16,628	1,607	9,467	986	
Primaria	General	995	3,131	2,617	48,610	5,739	11,072	65,421	1,764	21,073	761
	Indígena	49	133	162	2,723	299	569	3,591	42	601	9
	Subtotal	1,044	3,264	2,779	51,333	6,038	11,641	69,012	1,806	21,674	770
	Particular	79	2,695	412	9,465	79	100	9,644	407	8,759	302
Total	1,123	5,959	3,191	60,798	6,117	11,741	78,656	2,213	30,433	1,072	
Secundaria	General	18	383	313	13,723	1,133	2,632	17,488	299	9,635	147
	Trabajadores	-	-	4	11	5	31	47	4	10	2
	Técnica	13	254	278	13,258	953	2,204	16,415	257	9,340	132
	Telesecundaria	12	80	334	8,975	860	2,635	12,470	245	5,628	143
	Subtotal	43	717	929	35,967	2,951	7,502	46,420	805	24,613	424
	General particular	43	1,618	226	7,579	43	29	7,651	223	7,200	163
	Técnica particular	3	186	11	472	6	-	478	10	299	7
Subtotal	46	1,804	237	8,051	49	29	8,129	233	7,499	170	
Total	89	2,521	1,166	44,018	3,000	7,531	54,549	1,038	32,112	594	
Total	1,703	10,393	6,959	118,956	10,041	20,836	149,833	4,858	72,012	2,652	

RESUMEN GENERAL
8. INFORMACIÓN DE EQUIPOS DE CÓMPUTO Y RECURSOS AUDIOVISUALES EN EDUCACIÓN BÁSICA (parte 2 de 2)

Servicio educativo	Escuelas con laboratorio de cómputo	Equipos de cómputo en laboratorio	Escuelas con impresoras		Escuelas con equipo audiovisual	Equipo audiovisual				Escuelas con videoteca	
			Para uso de alumnos	Ofrecen impresión gratuita		Pantalla	Reproductor de video	Proyector	Pizarrón electrónico		
Preescolar	General	518	2,092	257	252	1,430	1,417	937	1,641	100	373
	Indígena	218	945	166	163	270	221	130	331	1	47
	Subtotal	736	3,037	423	415	1,700	1,638	1,067	1,972	101	420
	Particular	417	4,994	117	111	695	921	688	1,001	239	106
	Total	1,153	8,031	540	526	2,395	2,559	1,755	2,973	340	526
Primaria	General	1,740	33,517	478	468	2,377	2,177	1,516	6,571	411	651
	Indígena	128	2,121	48	45	148	121	76	385	9	9
	Subtotal	1,868	35,638	526	513	2,525	2,298	1,592	6,956	420	660
	Particular	311	5,995	59	57	383	726	516	1,577	403	58
	Total	2,179	41,633	585	570	2,908	3,024	2,108	8,533	823	718
Secundaria	General	242	8,049	42	33	298	639	344	1,691	285	170
	Trabajadores	-	-	-	-	3	5	5	4	4	3
	Técnica	208	6,942	40	34	254	728	286	1,148	195	117
	Telesecundaria	250	5,273	94	85	332	2,145	672	1,075	203	255
	Subtotal	700	20,264	176	152	887	3,517	1,307	3,918	687	545
	General particular	183	4,645	42	31	214	409	224	871	208	34
	Técnica particular	10	358	2	1	11	18	9	30	12	2
	Subtotal	193	5,003	44	32	225	427	233	901	220	36
Total	893	25,267	220	184	1,112	3,944	1,540	4,819	907	581	
Total	4,225	74,931	1,345	1,280	6,415	9,527	5,403	16,325	2,070	1,825	

RESUMEN GENERAL

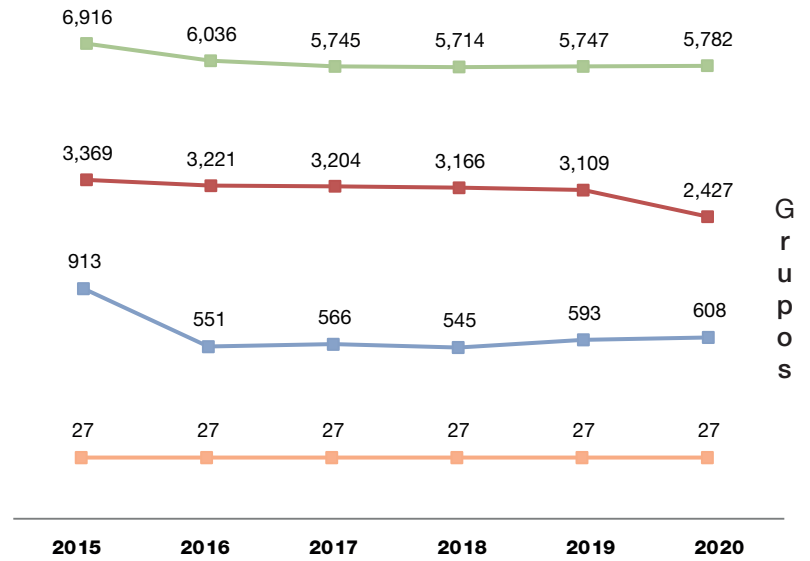
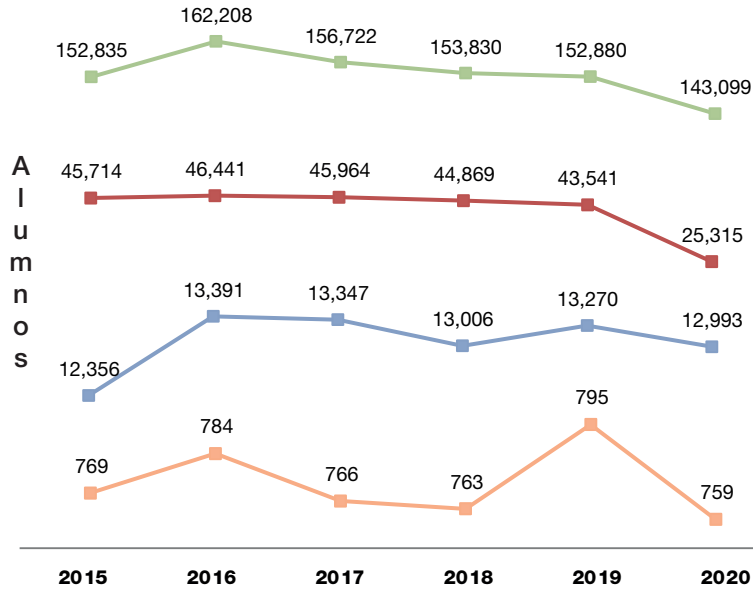
9. JEFATURAS DE SECTOR Y ZONAS ESCOLARES POR VALLE

Servicio educativo	Valle de México						Total México		Valle de Toluca				Total Toluca		Total general	
	Nezahualcóyotl		Ecatepec		Naucalpan				Toluca		Atlacomulco					
	Jefaturas de Sector	Zonas Escolares	Jefaturas de Sector	Zonas Escolares	Jefaturas de Sector	Zonas Escolares	Jefaturas de Sector	Zonas Escolares	Jefaturas de Sector	Zonas Escolares	Jefaturas de Sector	Zonas Escolares	Jefaturas de Sector	Zonas Escolares		
Educación especial	-	3	-	9	-	9	-	21	-	13	-	-	-	13	-	34
Preescolar general	6	42	6	43	6	53	18	138	12	84	-	-	12	84	30	222
Educación indígena	-	2	-	-	-	-	-	2	7	42	-	-	7	42	7	44
Primaria general	13	75	10	88	12	85	35	248	6	57	6	67	12	124	47	372
Secundaria general	2	9	1	10	3	17	6	36	3	11	-	-	3	11	9	47
Secundaria técnica	1	4	3	6	1	8	5	18	4	16	-	-	4	16	9	34
Telesecundaria	2	5	1	6	1	4	4	15	5	20	-	-	5	20	9	35
Educación física	-	5	-	4	-	7	-	16	-	18	-	-	-	18	-	34
Educación para adultos	-	1	-	-	-	1	-	2	-	5	-	-	-	5	-	7
Total	24	146	21	166	23	184	68	496	37	266	6	67	43	333	111	829

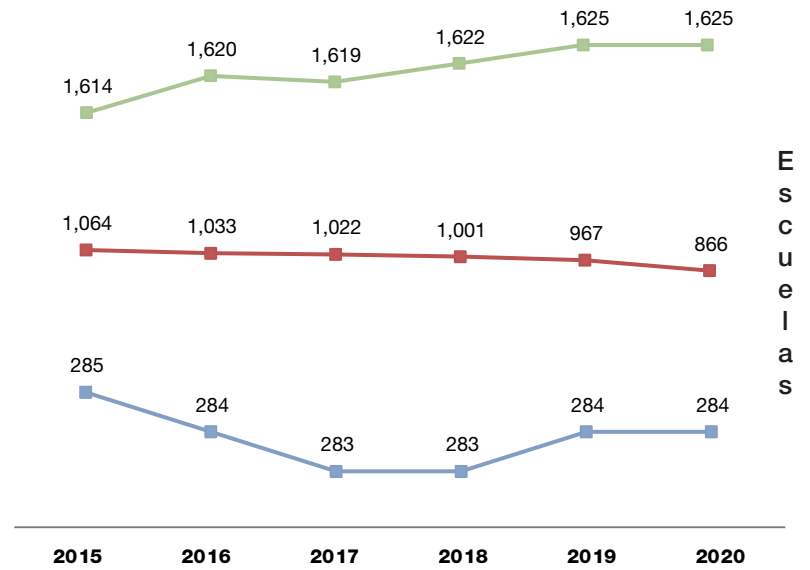
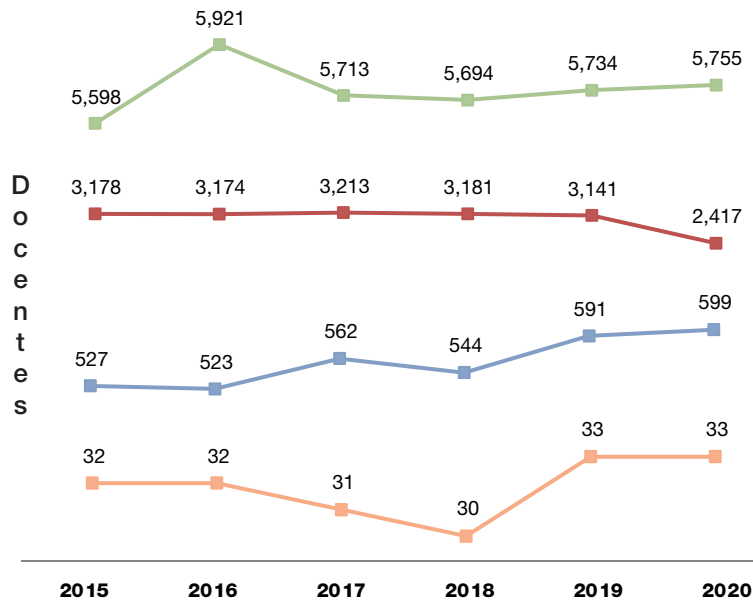
Nota: En educación indígena se incluyen los servicios de inicial indígena, preescolar indígena y primaria indígena.

COMPORTAMIENTO HISTÓRICO

EDUCACIÓN PREESCOLAR

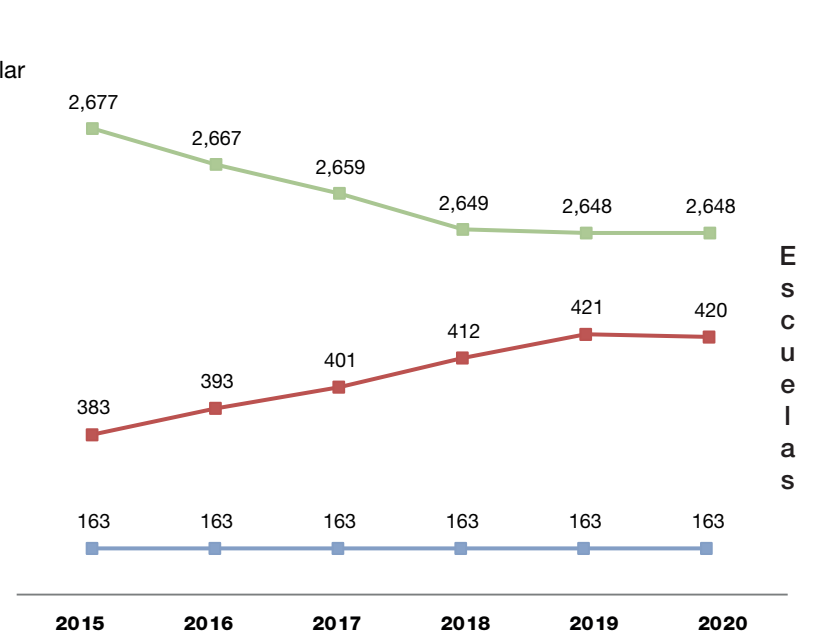
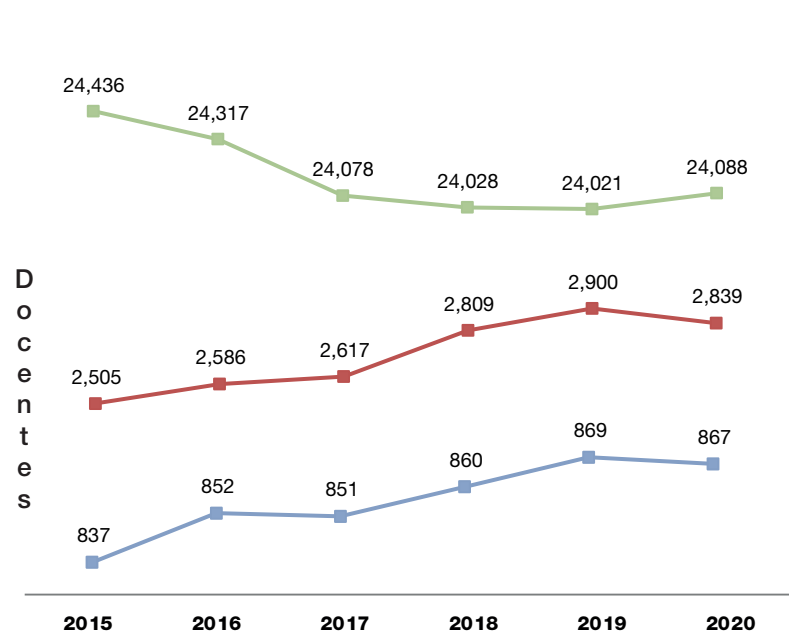
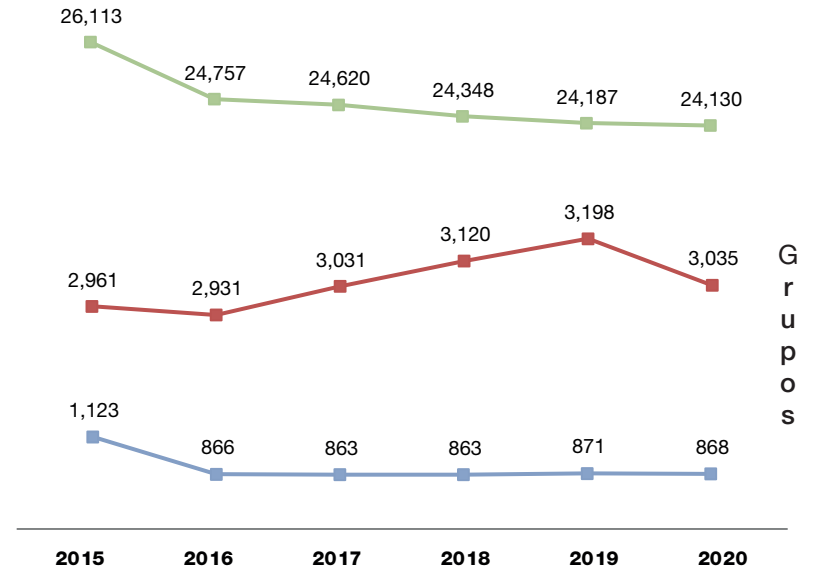
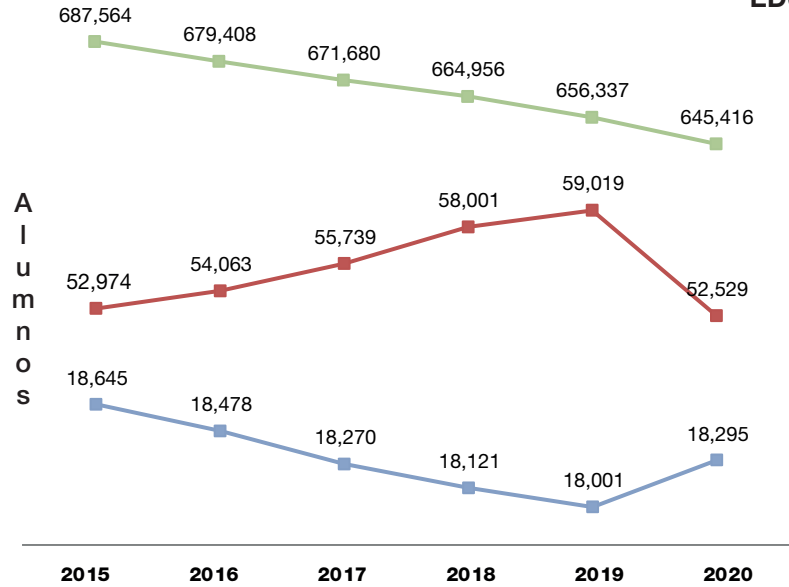


- General
- General particular
- Indígena
- CAI



COMPORTAMIENTO HISTÓRICO

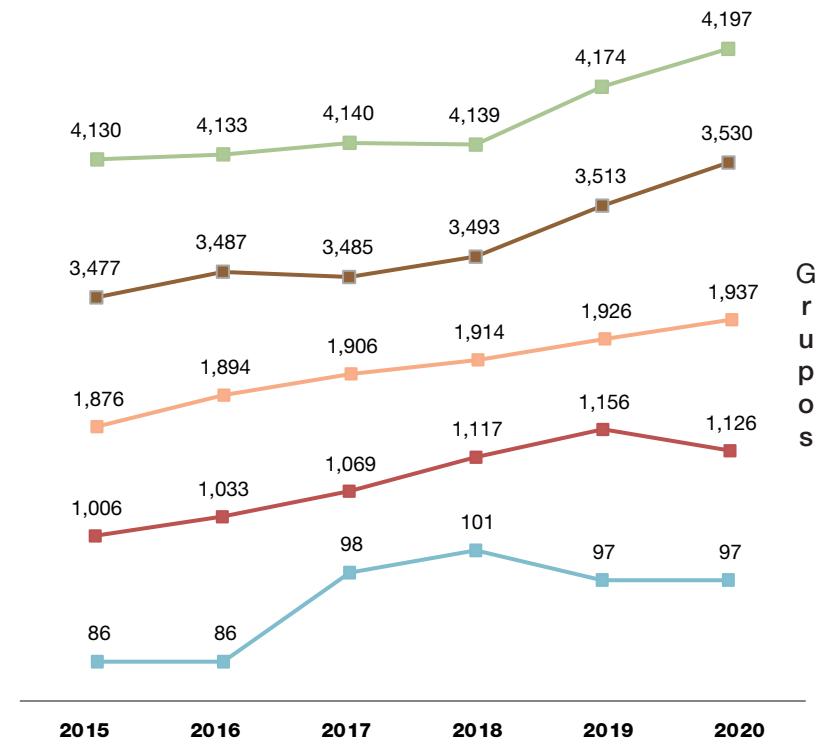
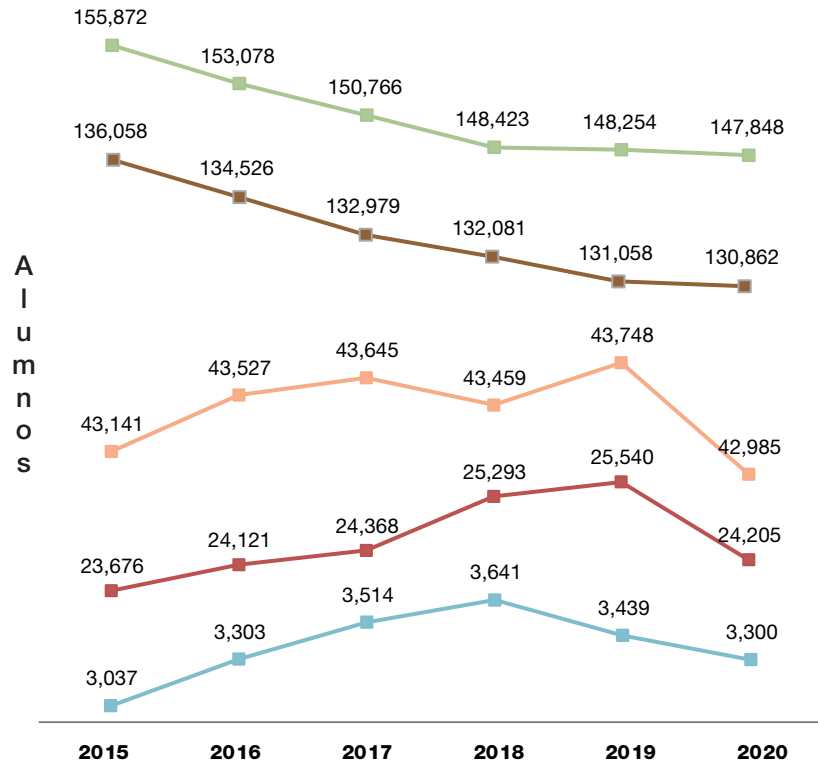
EDUCACIÓN PRIMARIA



■ General
■ General particular
■ Indígena

COMPORTAMIENTO HISTÓRICO

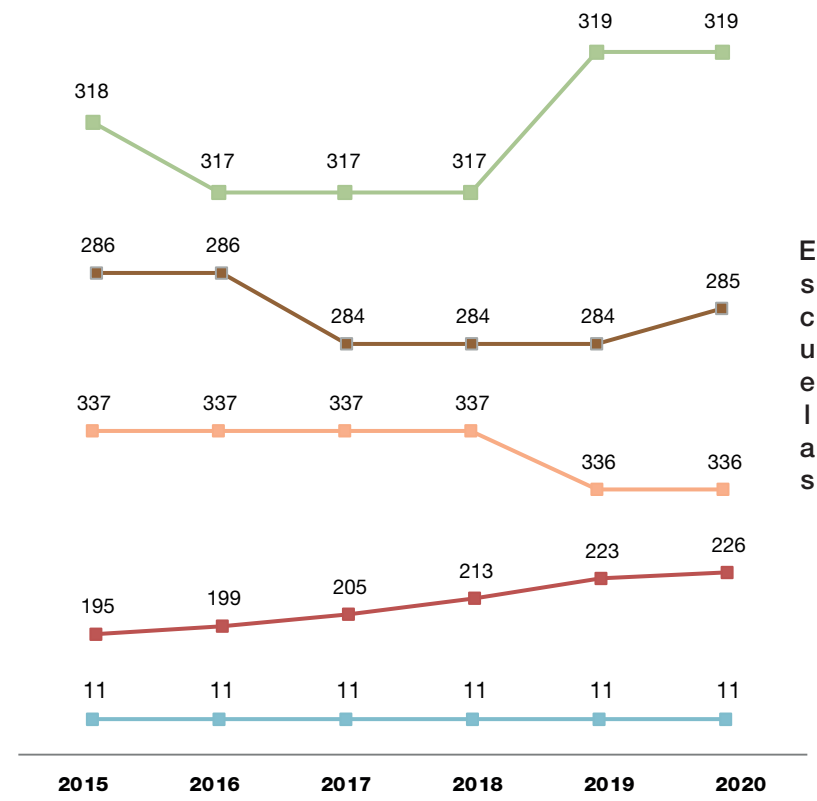
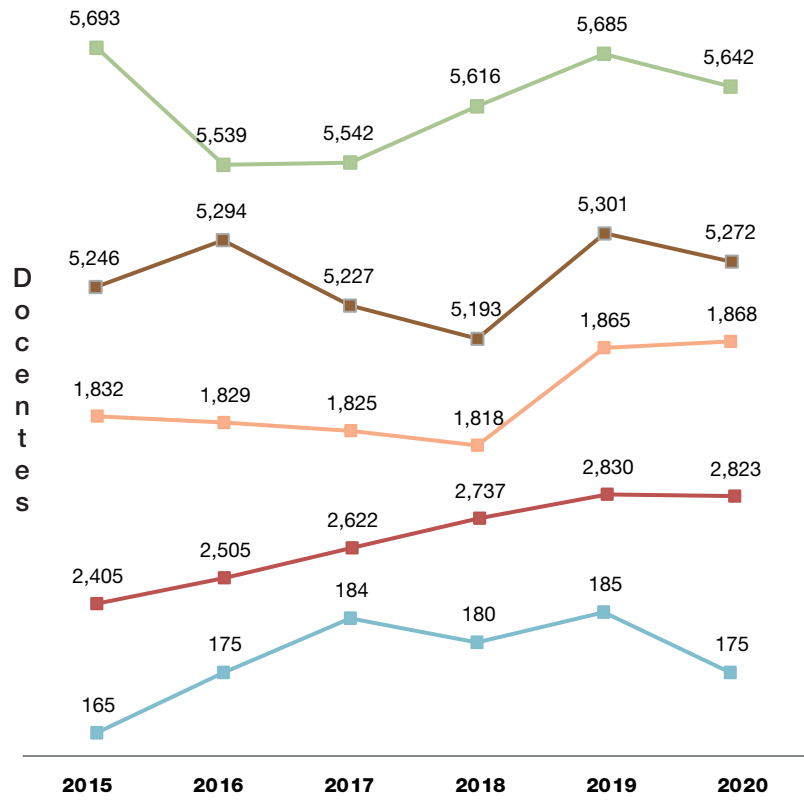
EDUCACIÓN SECUNDARIA (parte 1 de 2)



- General
- Técnica
- Telesecundaria
- General particular
- Técnica particular

COMPORTAMIENTO HISTÓRICO

EDUCACIÓN SECUNDARIA (parte 2 de 2)



- General
- Técnica
- Telesecundaria
- General particular
- Técnica particular

EDUCACIÓN INICIAL

Es un servicio que se brinda a niñas y niños menores de cuatro años de edad, con el propósito de potencializar su desarrollo integral y armónico en un ambiente rico en experiencias formativas, educativas y afectivas, lo que les permitirá adquirir habilidades, hábitos, valores, así como desarrollar su autonomía, creatividad y actitudes necesarias en su desempeño personal y social¹.

Tablas de estratos de edad ²		
Lactantes	De 43 días a 1 año 6 meses	1. De 43 días a 6 meses 2. De 7 meses a 11 meses 3. De 1 año a 1 año 6 meses
Maternales	De 1 año 7 meses a 3 años 11 meses	1. De 1 año 7 meses a 1 año 11 meses 2. De 2 años a 2 años 11 meses 3. De 3 años a 3 años 11 meses

¹ Secretaría de Educación Pública (2014). Educación inicial: *Acciones y programas*. Recuperado de <https://www.gob.mx/sep/acciones-y-programas/educacion-inicial>

² Secretaría de Educación Pública (2019). Glosario de términos. Educación básica.

EDUCACIÓN INICIAL

1. INFORMACIÓN GENERAL POR SERVICIO EDUCATIVO

Servicio educativo	Alumnos			Alumnos con NEE ¹			Grupos	Docentes ²	Escuelas	Directores
	Niños	Niñas	Total	Niños	Niñas	Total				
CAI oficial	197	169	366	12	-	12	53	55	9	8
Indígena	915	930	1,845	-	-	-	103	101	98	-
CAI particular	11	4	15	-	-	-	5	-	2	2
Total	1,123	1,103	2,226	12	-	12	161	156	109	10

¹NEE. Alumnos con Necesidades Educativas Especiales independientemente de que presenten alguna discapacidad.

²Se consideran únicamente a educadoras.

1.1. INFORMACIÓN GENERAL POR VALLE

Valle	Región	Alumnos				Grupos				Docentes				Escuelas			
		CAI oficial	Indígena	CAI particular	Total	CAI oficial	Indígena	CAI particular	Total	CAI oficial	Indígena	CAI particular	Total	CAI oficial	Indígena	CAI particular	Total
México	01 Nezahualcóyotl	73	-	-	73	12	-	-	12	9	-	-	9	2	-	-	2
	02 Ecatepec	70	-	-	70	11	-	-	11	10	-	-	10	2	-	-	2
	03 Naucalpan	75	-	12	87	12	-	4	16	14	-	-	14	2	-	1	3
	Subtotal	218	-	12	230	35	-	4	39	33	-	-	33	6	-	1	7
Toluca	04 Toluca	148	1,845	3	1,996	18	103	1	122	22	101	-	123	3	98	1	102
Total		366	1,845	15	2,226	53	103	5	161	55	101	-	156	9	98	2	109

EDUCACIÓN INICIAL

2. CONDICIÓN DEL ALUMNO POR SERVICIO EDUCATIVO

Condición	CAI oficial			Indígena			CAI particular		
	Niños	Niñas	Total	Niños	Niñas	Total	Niños	Niñas	Total
Ceguera	-	-	-	-	-	-	-	-	-
Baja visión	-	-	-	-	-	-	-	-	-
Sordera	-	-	-	-	-	-	-	-	-
Hipoacusia	1	-	1	-	-	-	-	-	-
Sordoceguera	-	-	-	-	-	-	-	-	-
Discapacidad motriz	-	-	-	-	-	-	-	-	-
Discapacidad intelectual	3	-	3	-	-	-	-	-	-
Discapacidad psicosocial	-	-	-	-	-	-	-	-	-
Trastorno del espectro autista	2	1	3	-	-	-	-	-	-
Discapacidad múltiple	2	-	2	-	-	-	-	-	-
Dificultad severa de conducta	-	-	-	-	-	-	-	-	-
Dificultad severa de comunicación	-	-	-	-	-	-	-	-	-
Dificultad severa de aprendizaje	-	-	-	-	-	-	-	-	-
TDA ¹ e hiperactividad	2	-	2	-	-	-	-	-	-
Aptitudes sobresalientes	-	-	-	-	-	-	-	-	-
Otras condiciones ²	1	-	1	-	-	-	-	-	-
Total	11	1	12	-	-	-	-	-	-

¹TDA: Trastorno por Déficit de Atención

²Diversidad social, cultural o lingüística

3. PERSONAL POR FUNCIÓN

Servicio educativo	Docentes ¹	Servicio pedagógico	Puericultores	Asistente educativo	Servicios especiales	Servicio de nutrición	Administrativo
CAI oficial	55	19	5	89	48	12	90
Indígena	101	-	-	-	-	-	-
CAI particular	-	4	3	3	3	-	5
Total	156	23	8	92	51	12	95

¹ Todo el personal docente se encuentra frente a grupo y no tiene funciones adicionales.

EDUCACIÓN INICIAL

3.1. PERSONAL POR FUNCIÓN EN CADA SERVICIO EDUCATIVO Y VALLE

Valle	Región	Docentes			Servicio pedagógico			Puericultores			Asistente educativo			Servicios especiales			Servicio de nutrición			Administrativo		
		CAI oficial	Indígena	CAI particular	CAI oficial	Indígena	CAI particular	CAI oficial	Indígena	CAI particular	CAI oficial	Indígena	CAI particular	CAI oficial	Indígena	CAI particular	CAI oficial	Indígena	CAI particular	CAI oficial	Indígena	CAI particular
México	01 Nezahualcóyotl	9	-	-	2	-	-	3	-	-	13	-	-	9	-	-	3	-	-	15	-	-
	02 Ecatepec	10	-	-	2	-	-	2	-	-	17	-	-	10	-	-	2	-	-	20	-	-
	03 Naucalpan	14	-	-	5	-	1	-	-	3	20	-	2	10	-	2	2	-	-	16	-	3
	Subtotal	33	-	-	9	-	1	5	-	3	50	-	2	29	-	2	7	-	-	51	-	3
Toluca	04 Toluca	22	101	-	10	-	3	-	-	-	39	-	1	19	-	1	5	-	-	39	-	2
Total		55	101	-	19	-	4	5	-	3	89	-	3	48	-	3	12	-	-	90	-	5

4. AULAS EN EDUCACIÓN INICIAL

Aulas	Servicio educativo	Región								Total
		01 Nezahualcóyotl		02 Ecatepec		03 Naucalpan		04 Toluca		
		Lactantes	Maternales	Lactantes	Maternales	Lactantes	Maternales	Lactantes	Maternales	
Existentes	CAI oficial	6	6	6	6	6	6	9	9	54
	CAI particular	-	-	-	-	3	3	1	2	9
	Indígena ¹	-	-	-	-	-	-	-	-	69
En uso	CAI oficial	6	6	6	6	6	6	9	9	54
	CAI particular	-	-	-	-	3	3	1	1	8
Adaptadas	CAI oficial	-	-	-	-	-	-	-	-	-
	CAI particular	-	-	-	-	-	1	-	-	1

¹Para educación inicial indígena, la totalidad de aulas existentes, se localizan en la región de Toluca. Respecto a sus aulas en uso y adaptadas, no reporta en la forma 911.

EDUCACIÓN INICIAL

5. POBLACIÓN INFANTIL ATENDIDA EN LACTANTES Y MATERNALES POR CENTRO DE TRABAJO

Municipio	Clave de centro de trabajo	Género	Lactantes				Maternales				Total
			1°	2°	3°	Subtotal	1°	2°	3°	Subtotal	
Toluca	15DDI0001L	Niños	-	1	3	4	5	5	2	12	16
		Niñas	-	1	5	6	5	8	10	23	29
			-	2	8	10	10	13	12	35	45
Ecatepec de Morelos	15DDI0002K	Niños	-	2	1	3	6	7	6	19	22
		Niñas	-	2	3	5	2	6	2	10	15
			-	4	4	8	8	13	8	29	37
Tlalnepantla de Baz	15DDI0003J	Niños	-	1	-	1	5	7	6	18	19
		Niñas	-	-	4	4	1	5	4	10	14
			-	1	4	5	6	12	10	28	33
Nezahualcóyotl	15DDI0004I	Niños	-	-	1	1	6	8	7	21	22
		Niñas	-	1	8	9	10	5	6	21	30
			-	1	9	10	16	13	13	42	52
Coacalco de Berriozábal	15DDI0006G	Niños	-	1	1	2	6	6	4	16	18
		Niñas	-	3	1	4	6	3	2	11	15
			-	4	2	6	12	9	6	27	33
Metepec	15DDI0007F	Niños	-	-	3	3	4	18	8	30	33
		Niñas	-	2	5	7	5	7	10	22	29
			-	2	8	10	9	25	18	52	62
Tultitlán	15DDI0020Z	Niños	-	2	4	6	4	11	4	19	25
		Niñas	-	1	1	2	1	7	7	15	17
			-	3	5	8	5	18	11	34	42
Toluca	15DDI0021Z	Niños	-	5	2	7	6	7	8	21	28
		Niñas	-	-	1	1	2	4	6	12	13
			-	5	3	8	8	11	14	33	41
Ixtapaluca	15DDI0022Y	Niños	-	1	3	4	3	2	5	10	14
		Niñas	-	-	1	1	2	3	1	6	7
			-	1	4	5	5	5	6	16	21
Subtotal CAI oficial		Niños	-	13	18	31	45	71	50	166	197
		Niñas	-	10	29	39	34	48	48	130	169
			-	23	47	70	79	119	98	296	366
Huixquilucan	15PDI0007K	Niños	-	-	-	-	-	-	-	-	-
		Niñas	-	-	-	-	-	-	-	-	-
			-	-	-	-	-	-	-	-	-
Tlalnepantla de Baz	15PDI0021D	Niños	-	-	1	1	1	1	5	7	8
		Niñas	-	-	1	1	1	1	1	3	4
			-	-	2	2	2	2	6	10	12
Cuautitlán Izcalli	15PDI0042Q	Niños	-	-	-	-	-	-	-	-	-
		Niñas	-	-	-	-	-	-	-	-	-
			-	-	-	-	-	-	-	-	-
Toluca	15PDI0064B	Niños	-	-	-	-	-	3	-	3	3
		Niñas	-	-	-	-	-	-	-	-	-
			-	-	-	-	-	3	-	3	3
Subtotal CAI particular		Niños	-	-	1	1	1	4	5	10	11
		Niñas	-	-	1	1	1	1	1	3	4
			-	-	2	2	2	5	6	13	15
Total CAI		Niños	-	13	19	32	46	75	55	176	208
		Niñas	-	10	30	40	35	49	49	133	173
			-	23	49	72	81	124	104	309	381

Nota: Educación inicial indígena no se incluye por ser una modalidad no escolarizada.

EDUCACIÓN INICIAL

7. MUNICIPIOS ATENDIDOS POR SERVICIO EDUCATIVO

N.P.	Municipio	CAI oficial		Indígena		CAI particular	
		Escuelas	Alumnos	Escuelas	Alumnos	Escuelas	Alumnos
1	Acambay de Ruiz Castañeda	-	-	6	103	-	-
2	Atacomulco	-	-	11	204	-	-
3	Coacalco de Berriozábal	1	33	-	-	-	-
4	Ecatepec de Morelos	1	37	-	-	-	-
5	Huixquilucan	-	-	-	-	-	-
6	Ixtapaluca	1	21	-	-	-	-
7	Jiquipilco	-	-	10	175	-	-
8	Jocotitlán	-	-	6	117	-	-
9	Lerma	-	-	1	17	-	-
10	Metepec	1	62	-	-	-	-
11	Nezahualcóyotl	1	52	-	-	-	-
12	Ocuilán	-	-	1	18	-	-
13	El Oro	-	-	3	50	-	-
14	San Felipe del Progreso	-	-	25	473	-	-
15	Temascalcingo	-	-	7	114	-	-
16	Temoaya	-	-	17	321	-	-
17	Tenango del Valle	-	-	1	21	-	-
18	Timilpan	-	-	1	18	-	-
19	Tlalnepantla de Baz	1	33	-	-	1	12
20	Toluca	2	86	8	193	1	3
21	Tultitlán	1	42	-	-	-	-
22	Villa Victoria	-	-	1	21	-	-
23	Cuautitlán Izcalli	-	-	-	-	-	-
Total		9	366	98	1,845	2	15

6. MUNICIPIOS ATENDIDOS CON SERVICIOS DE EDUCACIÓN INICIAL

Servicio educativo	Municipios atendidos
CAI oficial	8
Indígena	14
CAI particular	2

Las cifras no son sumables

EDUCACIÓN ESPECIAL

Es un servicio destinado a alumnos y alumnas que presentan necesidades educativas especiales, con mayor prioridad a los que tienen discapacidad o aquellos con aptitudes sobresalientes. Atiende a los educandos de manera adecuada a sus propias condiciones con equidad social¹.

A través de este servicio se atiende a la población escolar en las siguientes áreas: deficiencia mental, trastornos visuales, auditivos, neuromotores y de la conducta, problemas de aprendizaje y de lenguaje; grupos integrados y de atención psicopedagógica.

La educación especial se imparte primordialmente en los Centros de Atención Múltiple (CAM) y en las Unidades de Servicio de Apoyo a la Educación Regular (USAER).

¹ Comisión de Política Gubernamental en Materia de Derechos Humanos (2012). Glosario de términos sobre discapacidad. Estado de México.: *Inicio*. Recuperado de https://www.educacionespecial.sep.gob.mx/pdf/tabinicio/2012/Glosario_Terminos_sobre_Discapacidad.pdf

EDUCACIÓN ESPECIAL

1. INFORMACIÓN GENERAL POR SERVICIO EDUCATIVO

Servicio educativo	Alumnos			Grupos	Docentes ²	Escuelas	Directores
	Hombres	Mujeres	Total				
CAM	4,148	2,465	6,613	589	614	69	69
USAER	12,704	6,772	19,476	N/A ¹	1,135	173	173
Total	16,852	9,237	26,089	589	1,749	242	242

¹No reporta grupos por tratarse de un servicio itinerante.

²Incluye director con grupo

1.1. INFORMACIÓN GENERAL POR VALLE

Valle	Región	Alumnos			Grupos			Docentes			Escuelas		
		CAM	USAER	Total	CAM	USAER	Total	CAM	USAER	Total	CAM	USAER	Total
México	01 Nezahualcóyotl	520	2,390	2,910	44		44	49	167	216	6	24	30
	02 Ecatepec	1,558	4,413	5,971	138	N/A	138	142	272	414	15	40	55
	03 Naucalpan	1,664	5,372	7,036	147		147	153	332	485	15	53	68
	Subtotal	3,742	12,175	15,917	329	N/A	329	344	771	1,115	36	117	153
Toluca	04 Toluca	2,871	7,301	10,172	260	N/A	260	270	364	634	33	56	89
Total		6,613	19,476	26,089	589	N/A	589	614	1,135	1,749	69	173	242

EDUCACIÓN ESPECIAL

2. ALUMNOS Y ESCUELAS POR SERVICIO EDUCATIVO Y VALLE

Valle	Región	Inicial		Preescolar		Primaria		Secundaria		Formación para el trabajo		Apoyo complementario		Total		
		CAM	USAER	CAM	USAER	CAM	USAER	CAM	USAER	CAM	USAER	CAM	USAER	CAM	USAER	
México	01 Nezahualcóyotl	Alumnos	5	-	28	5	201	2,039	161	346	125	N/A	-	N/A	520	2,390
		Escuelas	1	-	4	2	4	24	5	16	5	N/A	-	N/A	6	24
	02 Ecatepec	Alumnos	8	-	105	251	571	3,326	520	836	354	N/A	-	N/A	1,558	4,413
		Escuelas	1	-	12	21	12	40	14	30	9	N/A	-	N/A	15	40
	03 Naucalpan	Alumnos	18	-	106	314	659	4,116	516	942	365	N/A	-	N/A	1,664	5,372
		Escuelas	5	-	14	28	14	53	13	40	12	N/A	-	N/A	15	53
	Subtotal	Alumnos	31	-	239	570	1,431	9,481	1,197	2,124	844	N/A	-	N/A	3,742	12,175
		Escuelas	7	-	30	51	30	117	32	86	26	N/A	-	N/A	36	117
Toluca	04 Toluca	Alumnos	62	-	264	333	1,164	6,286	811	682	570	N/A	-	N/A	2,871	7,301
		Escuelas	23	-	31	11	31	55	26	19	27	N/A	-	N/A	33	56
Total	Alumnos	93	-	503	903	2,595	15,767	2,008	2,806	1,414	N/A	-	N/A	6,613	19,476	
	Escuelas	30	-	61	62	61	172	58	105	53	N/A	-	N/A	69	173	

2.1. NÚMERO DE ALUMNOS POR NIVEL Y GRADO EN CADA SERVICIO EDUCATIVO

Servicio educativo	Preescolar				Primaria							Secundaria			
	1°	2°	3°	Total	1°	2°	3°	4°	5°	6°	Total	1°	2°	3°	Total
CAM (Nivel educativo)	85	157	261	503	305	383	427	461	480	539	2,595	616	761	631	2,008
CAM (Apoyo complementario)	-	-	-	-	-	-	-	-	-	-	-	-	-	-	-
Total CAM	85	157	261	503	305	383	427	461	480	539	2,595	616	761	631	2,008
USAER	29	288	586	903	620	1,897	2,946	3,506	3,493	3,305	15,767	610	1,192	1,004	2,806
Total	114	445	847	1,406	925	2,280	3,373	3,967	3,973	3,844	18,362	1,226	1,953	1,635	4,814

EDUCACIÓN ESPECIAL

3. CONDICIÓN DEL ALUMNO EN CENTROS DE ATENCIÓN MÚLTIPLE

Condición	Inicial			Preescolar			Primaria			Secundaria			Formación para el trabajo			Apoyo complementario			Total		
	H	M	Total	H	M	Total	H	M	Total	H	M	Total	H	M	Total	H	M	Total	H	M	Total
Ceguera	-	1	1	8	4	12	24	10	34	7	4	11	3	1	4	-	-	-	42	20	62
Baja visión	-	-	-	3	1	4	4	3	7	6	2	8	3	1	4	-	-	-	16	7	23
Sordera	1	1	2	3	2	5	45	30	75	25	16	41	15	11	26	-	-	-	89	60	149
Hipoacusia	2	1	3	13	8	21	42	34	76	40	35	75	26	20	46	-	-	-	123	98	221
Sordoceguera	-	-	-	-	-	-	-	-	-	-	-	-	-	-	-	-	-	-	-	-	-
Discapacidad motriz	12	8	20	37	28	65	115	88	203	53	31	84	26	18	44	-	-	-	243	173	416
Discapacidad intelectual	15	22	37	151	103	254	916	576	1,492	845	566	1,411	636	418	1,054	-	-	-	2,563	1,685	4,248
Discapacidad psicosocial	-	-	-	-	-	-	-	-	-	-	-	-	-	-	-	-	-	-	-	-	-
Trastorno del espectro autista	4	-	4	55	9	64	285	54	339	138	26	164	86	14	100	-	-	-	568	103	671
Discapacidad múltiple	6	7	13	46	32	78	221	146	367	135	77	212	84	52	136	-	-	-	492	314	806
Dificultad severa de conducta	-	-	-	-	-	-	-	-	-	-	-	-	-	-	-	-	-	-	-	-	-
Dificultad severa de comunicación	-	-	-	-	-	-	-	-	-	-	-	-	-	-	-	-	-	-	-	-	-
Dificultad severa de aprendizaje	-	-	-	-	-	-	-	-	-	-	-	-	-	-	-	-	-	-	-	-	-
TDA ¹ e hiperactividad	-	-	-	-	-	-	-	-	-	2	-	2	-	-	-	-	-	-	2	-	2
Aptitudes sobresalientes	-	-	-	-	-	-	-	1	1	-	-	-	-	-	-	-	-	-	-	1	1
Otras condiciones ²	9	4	13	-	-	-	1	-	1	-	-	-	-	-	-	-	-	-	10	4	14
Total	49	44	93	316	187	503	1,653	942	2,595	1,251	757	2,008	879	535	1,414	-	-	-	4,148	2,465	6,613

¹ TDA Trastorno por Déficit de Atención.

² Diversidad social, cultural o lingüísticas.

3.1. CONDICIÓN DEL ALUMNO EN CENTROS DE ATENCIÓN MÚLTIPLE VALLE DE MÉXICO

Condición	Inicial			Preescolar			Primaria			Secundaria			Formación para el trabajo			Apoyo complementario			Total		
	H	M	Total	H	M	Total	H	M	Total	H	M	Total	H	M	Total	H	M	Total	H	M	Total
Ceguera	-	-	-	4	3	7	7	4	11	-	1	1	-	1	1	-	-	-	11	9	20
Baja visión	-	-	-	3	1	4	1	1	2	4	1	5	1	-	1	-	-	-	9	3	12
Sordera	-	-	-	2	-	2	9	12	21	6	4	10	3	4	7	-	-	-	20	20	40
Hipoacusia	1	-	1	7	3	10	26	19	45	22	20	42	15	12	27	-	-	-	71	54	125
Sordoceguera	-	-	-	-	-	-	-	-	-	-	-	-	-	-	-	-	-	-	-	-	-
Discapacidad motriz	6	2	8	14	13	27	63	39	102	33	16	49	8	4	12	-	-	-	124	74	198
Discapacidad intelectual	3	8	11	62	44	106	485	338	823	493	345	838	408	236	644	-	-	-	1,451	971	2,422
Discapacidad psicosocial	-	-	-	-	-	-	-	-	-	-	-	-	-	-	-	-	-	-	-	-	-
Trastorno del espectro autista	2	-	2	36	8	44	183	38	221	101	18	119	60	11	71	-	-	-	382	75	457
Discapacidad múltiple	4	2	6	22	17	39	128	76	204	83	48	131	48	33	81	-	-	-	285	176	461
Dificultad severa de conducta	-	-	-	-	-	-	-	-	-	-	-	-	-	-	-	-	-	-	-	-	-
Dificultad severa de comunicación	-	-	-	-	-	-	-	-	-	-	-	-	-	-	-	-	-	-	-	-	-
Dificultad severa de aprendizaje	-	-	-	-	-	-	-	-	-	-	-	-	-	-	-	-	-	-	-	-	-
TDA e hiperactividad	-	-	-	-	-	-	-	-	-	2	-	2	-	-	-	-	-	-	2	-	2
Aptitudes sobresalientes	-	-	-	-	-	-	-	1	1	-	-	-	-	-	-	-	-	-	-	1	1
Otras condiciones	1	2	3	-	-	-	1	-	1	-	-	-	-	-	-	-	-	-	2	2	4
Total	17	14	31	150	89	239	903	528	1,431	744	453	1,197	543	301	844	-	-	-	2,357	1,385	3,742

EDUCACIÓN ESPECIAL

3.2. CONDICIÓN DEL ALUMNO EN CENTROS DE ATENCIÓN MÚLTIPLE VALLE DE TOLUCA

Condición	Inicial			Preescolar			Primaria			Secundaria			Formación para el trabajo			Apoyo complementario			Total		
	H	M	Total	H	M	Total	H	M	Total	H	M	Total	H	M	Total	H	M	Total	H	M	Total
Ceguera	-	1	1	4	1	5	17	6	23	7	3	10	3	-	3	-	-	-	31	11	42
Baja visión	-	-	-	-	-	-	3	2	5	2	1	3	2	1	3	-	-	-	7	4	11
Sordera	1	1	2	1	2	3	36	18	54	19	12	31	12	7	19	-	-	-	69	40	109
Hipoacusia	1	1	2	6	5	11	16	15	31	18	15	33	11	8	19	-	-	-	52	44	96
Sordoceguera	-	-	-	-	-	-	-	-	-	-	-	-	-	-	-	-	-	-	-	-	-
Discapacidad motriz	6	6	12	23	15	38	52	49	101	20	15	35	18	14	32	-	-	-	119	99	218
Discapacidad intelectual	12	14	26	89	59	148	431	238	669	352	221	573	228	182	410	-	-	-	1,112	714	1,826
Discapacidad psicosocial	-	-	-	-	-	-	-	-	-	-	-	-	-	-	-	-	-	-	-	-	-
Trastorno del espectro autista	2	-	2	19	1	20	102	16	118	37	8	45	26	3	29	-	-	-	186	28	214
Discapacidad múltiple	2	5	7	24	15	39	93	70	163	52	29	81	36	19	55	-	-	-	207	138	345
Dificultad severa de conducta	-	-	-	-	-	-	-	-	-	-	-	-	-	-	-	-	-	-	-	-	-
Dificultad severa de comunicación	-	-	-	-	-	-	-	-	-	-	-	-	-	-	-	-	-	-	-	-	-
Dificultad severa de aprendizaje	-	-	-	-	-	-	-	-	-	-	-	-	-	-	-	-	-	-	-	-	-
TDA e hiperactividad	-	-	-	-	-	-	-	-	-	-	-	-	-	-	-	-	-	-	-	-	-
Aptitudes sobresalientes	-	-	-	-	-	-	-	-	-	-	-	-	-	-	-	-	-	-	-	-	-
Otras condiciones	8	2	10	-	-	-	-	-	-	-	-	-	-	-	-	-	-	-	8	2	10
Total	32	30	62	166	98	264	750	414	1,164	507	304	811	336	234	570	-	-	-	1,791	1,080	2,871

4. CONDICIÓN DEL ALUMNO EN UNIDAD DE SERVICIOS DE APOYO A LA EDUCACIÓN REGULAR

Condición	Inicial			Preescolar			Primaria			Secundaria			Total		
	H	M	Total	H	M	Total	H	M	Total	H	M	Total	H	M	Total
Ceguera	-	-	-	1	1	2	9	10	19	6	5	11	16	16	32
Baja visión	-	-	-	9	6	15	155	93	248	27	26	53	191	125	316
Sordera	-	-	-	1	2	3	14	14	28	8	3	11	23	19	42
Hipoacusia	-	-	-	13	11	24	216	155	371	53	42	95	282	208	490
Sordoceguera	-	-	-	-	-	-	-	-	-	-	-	-	-	-	-
Discapacidad motriz	-	-	-	18	12	30	376	234	610	64	54	118	458	300	758
Discapacidad intelectual	-	-	-	27	19	46	1,650	1,141	2,791	452	301	753	2,129	1,461	3,590
Discapacidad psicosocial	-	-	-	-	-	-	4	4	8	-	-	-	4	4	8
Trastorno del espectro autista	-	-	-	34	12	46	436	68	504	119	19	138	589	99	688
Discapacidad múltiple	-	-	-	5	-	5	65	52	117	15	11	26	85	63	148
Dificultad severa de conducta	-	-	-	105	32	137	666	77	743	68	14	82	839	123	962
Dificultad severa de comunicación	-	-	-	239	96	335	579	229	808	45	16	61	863	341	1,204
Dificultad severa de aprendizaje	-	-	-	144	82	226	4,796	2,985	7,781	644	353	997	5,584	3,420	9,004
TDA e hiperactividad	-	-	-	9	1	10	919	175	1,094	290	65	355	1,218	241	1,459
Aptitudes sobresalientes	-	-	-	7	14	21	349	279	628	44	50	94	400	343	743
Otras condiciones	-	-	-	2	1	3	13	4	17	8	4	12	23	9	32
Total	-	-	-	614	289	903	10,247	5,520	15,767	1,843	963	2,806	12,704	6,772	19,476

EDUCACIÓN ESPECIAL

4.1. CONDICIÓN DEL ALUMNO EN UNIDAD DE SERVICIOS DE APOYO A LA EDUCACIÓN REGULAR VALLE DE MÉXICO

Condición	Inicial			Preescolar			Primaria			Secundaria			Total		
	H	M	Total	H	M	Total	H	M	Total	H	M	Total	H	M	Total
Ceguera	-	-	-	1	1	2	7	7	14	3	3	6	11	11	22
Baja visión	-	-	-	5	3	8	99	54	153	20	23	43	124	80	204
Sordera	-	-	-	1	2	3	7	9	16	8	3	11	16	14	30
Hipoacusia	-	-	-	9	9	18	139	101	240	46	32	78	194	142	336
Sordoceguera	-	-	-	-	-	-	-	-	-	-	-	-	-	-	-
Discapacidad motriz	-	-	-	14	10	24	260	163	423	51	48	99	325	221	546
Discapacidad intelectual	-	-	-	23	14	37	1,035	708	1,743	366	225	591	1,424	947	2,371
Discapacidad psicosocial	-	-	-	-	-	-	4	4	8	-	-	-	4	4	8
Trastorno del espectro autista	-	-	-	27	10	37	361	58	419	106	17	123	494	85	579
Discapacidad múltiple	-	-	-	3	-	3	54	35	89	14	7	21	71	42	113
Dificultad severa de conducta	-	-	-	59	13	72	382	44	426	46	9	55	487	66	553
Dificultad severa de comunicación	-	-	-	138	55	193	341	129	470	40	15	55	519	199	718
Dificultad severa de aprendizaje	-	-	-	109	57	166	2,873	1,799	4,672	487	267	754	3,469	2,123	5,592
TDA e hiperactividad	-	-	-	5	-	5	631	123	754	223	51	274	859	174	1,033
Aptitudes sobresalientes	-	-	-	-	-	-	28	11	39	3	-	3	31	11	42
Otras condiciones	-	-	-	1	1	2	11	4	15	7	4	11	19	9	28
Total	-	-	-	395	175	570	6,232	3,249	9,481	1,420	704	2,124	8,047	4,128	12,175

4.2. CONDICIÓN DEL ALUMNO EN UNIDAD DE SERVICIOS DE APOYO A LA EDUCACIÓN REGULAR VALLE DE TOLUCA

Condición	Inicial			Preescolar			Primaria			Secundaria			Total		
	H	M	Total	H	M	Total	H	M	Total	H	M	Total	H	M	Total
Ceguera	-	-	-	-	-	-	2	3	5	3	2	5	5	5	10
Baja visión	-	-	-	4	3	7	56	39	95	7	3	10	67	45	112
Sordera	-	-	-	-	-	-	7	5	12	-	-	-	7	5	12
Hipoacusia	-	-	-	4	2	6	77	54	131	7	10	17	88	66	154
Sordoceguera	-	-	-	-	-	-	-	-	-	-	-	-	-	-	-
Discapacidad motriz	-	-	-	4	2	6	116	71	187	13	6	19	133	79	212
Discapacidad intelectual	-	-	-	4	5	9	615	433	1,048	86	76	162	705	514	1,219
Discapacidad psicosocial	-	-	-	-	-	-	-	-	-	-	-	-	-	-	-
Trastorno del espectro autista	-	-	-	7	2	9	75	10	85	13	2	15	95	14	109
Discapacidad múltiple	-	-	-	2	-	2	11	17	28	1	4	5	14	21	35
Dificultad severa de conducta	-	-	-	46	19	65	284	33	317	22	5	27	352	57	409
Dificultad severa de comunicación	-	-	-	101	41	142	238	100	338	5	1	6	344	142	486
Dificultad severa de aprendizaje	-	-	-	35	25	60	1,923	1,186	3,109	157	86	243	2,115	1,297	3,412
TDA e hiperactividad	-	-	-	4	1	5	288	52	340	67	14	81	359	67	426
Aptitudes sobresalientes	-	-	-	7	14	21	321	268	589	41	50	91	369	332	701
Otras condiciones	-	-	-	1	-	1	2	-	2	1	-	1	4	-	4
Total	-	-	-	219	114	333	4,015	2,271	6,286	423	259	682	4,657	2,644	7,301

EDUCACIÓN ESPECIAL

5. PERSONAL POR FUNCIÓN

Servicio educativo	Directivo		Subdirector		Docentes ¹	Paradocentes	Administrativos
	Con grupo	Sin grupo	De gestión escolar	Académico			
CAM	1	68	26	7	613	406	210
USAER	1	172	-	-	1,134	244	148
Total	2	240	26	7	1,747	650	358

¹ Personal frente a grupo.

5.1. PERSONAL POR FUNCIÓN EN CADA SERVICIO EDUCATIVO Y VALLE

Valle	Región	Directivo con grupo		Director sin grupo		Subdirector de gestión escolar		Subdirector académico		Docentes		Paradocentes		Administrativos	
		CAM	USAER	CAM	USAER	CAM	USAER	CAM	USAER	CAM	USAER	CAM	USAER	CAM	USAER
México	01 Nezahualcóyotl	-	-	6	24	1	-	-	-	49	167	19	29	15	21
	02 Ecatepec	-	1	15	39	6	-	-	-	142	271	69	49	45	38
	03 Naucalpan	-	-	15	53	7	-	1	-	153	332	57	67	41	32
	Subtotal	-	1	36	116	14	-	1	-	344	770	145	145	101	91
Toluca	04 Toluca	1	-	32	56	12	-	6	-	269	364	261	99	109	57
Total		1	1	68	172	26	-	7	-	613	1,134	406	244	210	148

EDUCACIÓN ESPECIAL

6. AULAS EN CENTRO DE ATENCIÓN MÚLTIPLE

Aulas	Región								Total	
	01 Nezahualcóyotl		02 Ecatepec		03 Naucalpan		04 Toluca		Existentes	Uso
	Existentes	Uso	Existentes	Uso	Existentes	Uso	Existentes	Uso		
Aulas	38	37	112	108	117	104	218	216	485	465
Cubículo	-	-	-	-	-	-	-	-	-	-
Talleres	-	-	-	-	-	-	-	-	-	-
Total	38	37	112	108	117	104	218	216	485	465

7. MUNICIPIOS ATENDIDOS CON SERVICIOS DE EDUCACIÓN ESPECIAL

Servicio educativo	Municipios atendidos
Centros de Atención Múltiple (CAM)	47
Unidad de Servicio de Apoyo a la Educación Regular (USAER)	54

Las cifras no son sumables.

EDUCACIÓN ESPECIAL

8. MUNICIPIOS ATENDIDOS POR SERVICIO EDUCATIVO

N.P.	Municipio	CAM		USAER	
		Escuelas	Alumnos	Escuelas	Alumnos
1	Acambay de Ruiz Castañeda	-	-	1	104
2	Acolman	1	163	-	-
3	Aculco	1	50	-	-
4	Almoloya de Juárez	1	105	2	259
5	Amatepec	-	-	1	140
6	Apaxco	1	61	-	-
7	Atizapán de Zaragoza	3	283	11	940
8	Atlacomulco	2	133	2	344
9	Calimaya	1	100	1	126
10	Capulhuac	-	-	2	310
11	Chalco	1	111	2	190
12	Chapultepec	1	77	1	174
13	Chicoloapan	-	-	2	239
14	Chimalhuacán	-	-	3	295
15	Coacalco de Berriozábal	3	396	11	1,093
16	Coyotepec	-	-	1	64
17	Cuautitlán	1	75	-	-
18	Cuautitlán Izcalli	2	251	10	1,047
19	Donato Guerra	2	100	-	-
20	Ecatepec de Morelos	3	296	18	2,152
21	Huehuetoca	-	-	1	142
22	Hueyoxtla	-	-	1	142
23	Huixquilucan	1	104	2	234
24	Ixtapaluca	-	-	2	123
25	Ixtapan de la Sal	1	56	-	-
26	Ixtlahuaca	2	260	2	249
27	Jilotepec	1	73	3	311
28	Jilotzingo	1	81	-	-
29	Jiquipilco	1	88	1	120
30	Jocotitlán	1	67	-	-
31	Juchitepec	1	60	-	-
32	La Paz	2	111	2	149
33	Lerma	1	126	3	354
34	Melchor Ocampo	1	96	1	108
35	Metepec	1	108	5	718

parte (1 de 2)

N.P.	Municipio	CAM		USAER	
		Escuelas	Alumnos	Escuelas	Alumnos
36	Mexicaltzingo	-	-	1	88
37	Morelos	1	40	-	-
38	Naucalpan de Juárez	3	367	9	957
39	Nextlalpan	1	69	-	-
40	Nezahualcóyotl	1	194	7	969
41	Nicolás Romero	1	194	6	506
42	Ocuilán	1	62	1	72
43	Otzolotepec	-	-	2	186
44	Ozumba	-	-	1	63
45	Papalotla	1	165	2	196
46	Polotitlán	1	57	-	-
47	San Mateo Atenco	1	113	1	200
48	Santo Tomás	-	-	1	86
49	Sultepec	-	-	1	67
50	Tecámac	3	268	4	386
51	Tejupilco	2	126	1	118
52	Temascalcingo	1	79	-	-
53	Temoaya	-	-	1	127
54	Tenancingo	1	128	1	117
55	Tenango del Valle	-	-	2	292
56	Tepotzotlán	-	-	1	128
57	Tequixquiac	1	64	1	83
58	Texcaltitlán	1	40	-	-
59	Texcoco	1	44	2	186
60	Tezoyuca	-	-	1	110
61	Tlalmanalco	-	-	1	74
62	Tlalnepantla de Baz	2	233	13	1,480
63	Toluca	6	682	13	1,867
64	Tultepec	1	84	-	-
65	Valle de Bravo	1	97	1	90
66	Valle de Chalco Solidaridad	-	-	2	102
67	Villa de Allende	-	-	1	125
68	Zinacantepec	-	-	3	423
69	Zumpango	1	76	2	251
Total		69	6,613	173	19,476

parte (2 de 2)

EDUCACIÓN PREESCOLAR

Es el servicio educativo que se presta a través del Jardín de Niños a infantes de entre 3 y 5 años de edad, organizado en tres grados o niveles. Incentiva el desarrollo intelectual, emocional y motriz del niño y de la niña; promueve el reconocimiento, la valoración de la diversidad y el diálogo intercultural.¹

Tiene la finalidad de estimular sistemáticamente el desarrollo integral y armónico del niño, en un contexto pedagógico adecuado a sus características y necesidades, además de cultivar la identidad nacional, estatal y los valores culturales².

¹ Servicios Educativos Integrados al Estado de México (2020). Preescolar (Primer periodo escolar). Recuperado de <http://www.seiem.edu.mx/web/Preescolar>

² Servicios Educativos Integrados al Estado de México (2018). Acerca del SEIEM. Estado de México.: Recuperado de <http://207.248.228.165/web/Acerca>

EDUCACIÓN PREESCOLAR

1. INFORMACIÓN GENERAL POR SERVICIO EDUCATIVO

Servicio educativo	Alumnos												Grupos					Docentes ²					Escuelas	Directores
	Primero			Segundo			Tercero			Total			1°	2°	3°	Multi-grado	Total	1°	2°	3°	Multi-grado	Total		
	Niños	Niñas	Total	Niños	Niñas	Total	Niños	Niñas	Total	Niños	Niñas	Total												
General	5,469	5,630	11,099	28,967	28,580	57,547	37,498	36,955	74,453	71,934	71,165	143,099	247	1,727	2,570	1,238	5,782	247	1,714	2,563	1,231	5,755	1,625	1,585
Indígena	669	638	1,307	2,275	2,220	4,495	3,671	3,520	7,191	6,615	6,378	12,993	8	76	234	290	608	7	75	233	284	599	284	284
CAI ¹	136	118	254	128	134	262	138	105	243	402	357	759	9	9	9	-	27	11	11	11	-	33	9	-
General particular	1,221	1,256	2,477	4,432	4,539	8,971	6,973	6,894	13,867	12,626	12,689	25,315	470	857	1,015	85	2,427	469	855	1,009	84	2,417	866	865
Total	7,495	7,642	15,137	35,802	35,473	71,275	48,280	47,474	95,754	91,577	90,589	182,166	734	2,669	3,828	1,613	8,844	734	2,655	3,816	1,599	8,804	2,775	2,734

¹Las escuelas del CAI no son cuantificadas, se consideran en educación inicial.

²Contempla docentes frente a grupo y director con grupo.

1.1. INFORMACIÓN GENERAL POR VALLE

Valle	Región	Alumnos					Grupos					Docentes					Escuelas				
		General	Indígena	CAI	General particular	Total	General	Indígena	CAI	General particular	Total	General	Indígena	CAI	General particular	Total	General	Indígena	CAI	General particular	Total
México	01 Nezahualcóyotl	23,603	398	146	6,362	30,509	959	20	6	599	1,584	946	19	6	599	1,570	207	5	2	218	432
	02 Ecatepec	31,369	301	151	5,016	36,837	1,198	13	6	514	1,731	1,192	13	9	512	1,726	270	2	2	197	471
	03 Naucalpan	30,557	-	155	11,075	41,787	1,179	-	6	1,049	2,234	1,173	-	8	1,041	2,222	237	-	2	361	600
	Subtotal	85,529	699	452	22,453	109,133	3,336	33	18	2,162	5,549	3,311	32	23	2,152	5,518	714	7	6	776	1,503
Toluca	04 Toluca	57,570	12,294	307	2,862	73,033	2,446	575	9	265	3,295	2,444	567	10	265	3,286	911	277	3	90	1,281
Total		143,099	12,993	759	25,315	182,166	5,782	608	27	2,427	8,844	5,755	599	33	2,417	8,804	1,625	284	9	866	2,775

EDUCACIÓN PREESCOLAR

2. ALUMNOS POR SERVICIO EDUCATIVO Y RANGO DE EDAD

Edad	General			Indígena			CAI			General particular			Matrícula por edad
	Primero	Segundo	Tercero	Primero	Segundo	Tercero	Primero	Segundo	Tercero	Primero	Segundo	Tercero	
Menos de 3 años	538	-	-	41	-	-	83	-	-	90	-	-	752
3 años	10,411	1,939	-	1,259	32	-	171	60	-	2,362	346	-	16,580
4 años	86	55,558	4,424	7	4,443	90	-	201	59	18	8,558	898	74,342
5 años	64	50	69,775	-	20	7,057	-	1	183	7	67	12,883	90,107
6 años	-	-	254	-	-	44	-	-	1	-	-	86	385
Total	11,099	57,547	74,453	1,307	4,495	7,191	254	262	243	2,477	8,971	13,867	182,166

2.1. ALUMNOS POR SERVICIO EDUCATIVO Y RANGO DE EDAD EN VALLE DE MÉXICO

Edad	General			Indígena			CAI			General particular			Matrícula por edad
	Primero	Segundo	Tercero	Primero	Segundo	Tercero	Primero	Segundo	Tercero	Primero	Segundo	Tercero	
Menos de 3 años	137	-	-	-	-	-	54	-	-	88	-	-	279
3 años	5,429	852	-	71	-	-	104	44	-	2,008	308	-	8,816
4 años	86	33,507	2,695	-	267	-	-	111	45	18	7,528	850	45,107
5 años	64	50	42,474	-	-	361	-	1	92	7	67	11,496	54,612
6 años	-	-	235	-	-	-	-	-	1	-	-	83	319
Total	5,716	34,409	45,404	71	267	361	158	156	138	2,121	7,903	12,429	109,133

EDUCACIÓN PREESCOLAR

2.2. ALUMNOS POR SERVICIO EDUCATIVO Y RANGO DE EDAD EN VALLE DE TOLUCA

Edad	General			Indígena			CAI			General particular			Matrícula por edad
	Primero	Segundo	Tercero	Primero	Segundo	Tercero	Primero	Segundo	Tercero	Primero	Segundo	Tercero	
Menos de 3 años	401	-	-	41	-	-	29	-	-	2	-	-	473
3 años	4,982	1,087	-	1,188	32	-	67	16	-	354	38	-	7,764
4 años	-	22,051	1,729	7	4,176	90	-	90	14	-	1,030	48	29,235
5 años	-	-	27,301	-	20	6,696	-	-	91	-	-	1,387	35,495
6 años	-	-	19	-	-	44	-	-	-	-	-	3	66
Total	5,383	23,138	29,049	1,236	4,228	6,830	96	106	105	356	1,068	1,438	73,033

3. CONDICIÓN DEL ALUMNO POR SERVICIO EDUCATIVO

Condición	General			Indígena			General particular			Total		
	Niños	Niñas	Total	Niños	Niñas	Total	Niños	Niñas	Total	Niños	Niñas	Total
Ceguera	3	2	5	1	1	2	-	-	-	4	3	7
Baja visión	30	21	51	-	1	1	8	5	13	38	27	65
Sordera	9	10	19	1	-	1	1	-	1	11	10	21
Hipoacusia	29	23	52	-	-	-	1	1	2	30	24	54
Sordoceguera	-	-	-	-	-	-	-	-	-	-	-	-
Discapacidad motriz	86	54	140	8	6	14	10	12	22	104	72	176
Discapacidad intelectual	61	42	103	1	2	3	5	7	12	67	51	118
Discapacidad psicosocial	-	-	-	-	-	-	-	-	-	-	-	-
Trastorno del espectro autista	90	25	115	1	-	1	31	2	33	122	27	149
Discapacidad múltiple	18	13	31	-	2	2	2	1	3	20	16	36
Dificultad severa de conducta	51	14	65	-	-	-	1	-	1	52	14	66
Dificultad severa de comunicación	159	50	209	4	-	4	4	-	4	167	50	217
Dificultad severa de aprendizaje	69	40	109	-	-	-	2	-	2	71	40	111
TDA ¹ e hiperactividad	31	-	31	-	-	-	6	1	7	37	1	38
Aptitudes sobresalientes	1	4	5	-	-	-	-	-	-	1	4	5
Otras condiciones ²	66	40	106	3	2	5	4	9	13	73	51	124
Total	703	338	1,041	19	14	33	75	38	113	797	390	1,187

¹ TDA: Trastorno por Déficit de Atención.

² Diversidad social, cultural o lingüísticas.

EDUCACIÓN PREESCOLAR

3.1. CONDICIÓN DEL ALUMNO POR SERVICIO EDUCATIVO EN VALLE DE MÉXICO

Condición	General			Indígena			General particular			Total		
	Niños	Niñas	Total	Niños	Niñas	Total	Niños	Niñas	Total	Niños	Niñas	Total
Ceguera	1	2	3	1	1	2	-	-	-	2	3	5
Baja visión	24	12	36	-	-	-	8	5	13	32	17	49
Sordera	5	7	12	-	-	-	1	-	1	6	7	13
Hipoacusia	21	18	39	-	-	-	-	1	1	21	19	40
Sordoceguera	-	-	-	-	-	-	-	-	-	-	-	-
Discapacidad motriz	47	35	82	2	-	2	9	11	20	58	46	104
Discapacidad intelectual	38	30	68	-	-	-	3	7	10	41	37	78
Discapacidad psicosocial	-	-	-	-	-	-	-	-	-	-	-	-
Trastorno del espectro autista	64	20	84	1	-	1	27	2	29	92	22	114
Discapacidad múltiple	10	4	14	-	-	-	2	1	3	12	5	17
Dificultad severa de conducta	40	9	49	-	-	-	1	-	1	41	9	50
Dificultad severa de comunicación	116	35	151	-	-	-	4	-	4	120	35	155
Dificultad severa de aprendizaje	59	33	92	-	-	-	2	-	2	61	33	94
TDA e hiperactividad	21	-	21	-	-	-	6	1	7	27	1	28
Aptitudes sobresalientes	-	-	-	-	-	-	-	-	-	-	-	-
Otras condiciones	53	26	79	-	-	-	3	7	10	56	33	89
Total	499	231	730	4	1	5	66	35	101	569	267	836

EDUCACIÓN PREESCOLAR

3.2. CONDICIÓN DEL ALUMNO POR SERVICIO EDUCATIVO EN VALLE DE TOLUCA

Condición	General			Indígena			General particular			Total		
	Niños	Niñas	Total	Niños	Niñas	Total	Niños	Niñas	Total	Niños	Niñas	Total
Ceguera	2	-	2	-	-	-	-	-	-	2	-	2
Baja visión	6	9	15	-	1	1	-	-	-	6	10	16
Sordera	4	3	7	1	-	1	-	-	-	5	3	8
Hipoacusia	8	5	13	-	-	-	1	-	1	9	5	14
Sordoceguera	-	-	-	-	-	-	-	-	-	-	-	-
Discapacidad motriz	39	19	58	6	6	12	1	1	2	46	26	72
Discapacidad intelectual	23	12	35	1	2	3	2	-	2	26	14	40
Discapacidad psicosocial	-	-	-	-	-	-	-	-	-	-	-	-
Trastorno del espectro autista	26	5	31	-	-	-	4	-	4	30	5	35
Discapacidad múltiple	8	9	17	-	2	2	-	-	-	8	11	19
Dificultad severa de conducta	11	5	16	-	-	-	-	-	-	11	5	16
Dificultad severa de comunicación	43	15	58	4	-	4	-	-	-	47	15	62
Dificultad severa de aprendizaje	10	7	17	-	-	-	-	-	-	10	7	17
TDA e hiperactividad	10	-	10	-	-	-	-	-	-	10	-	10
Aptitudes sobresalientes	1	4	5	-	-	-	-	-	-	1	4	5
Otras condiciones	13	14	27	3	2	5	1	2	3	17	18	35
Total	204	107	311	15	13	28	9	3	12	228	123	351

EDUCACIÓN PREESCOLAR

4. PERSONAL POR FUNCIÓN

Servicio educativo	Directivo		Subdirector		Docentes	Docente especial			Administrativo, auxiliar y de servicios
	Con grupo	Sin grupo	De gestión escolar	Académico		Educación física	Actividades artísticas	Idiomas	
General	654	931	68	2	5,101	173	226	38	1,503
Indígena	231	53	1.00	-	368	-	-	-	25
CAI	N/A		N/A		33	N/A			N/A
General particular	436	429	9	25	1,981	383	250	846	1,933
Total	1,321	1,413	78	27	7,483	556	476	884	3,461

4.1. PERSONAL POR FUNCIÓN EN CADA SERVICIO EDUCATIVO Y VALLE (parte 1 de 2)

Valle	Región	Directivo con grupo			Directivo sin grupo			Subdirector de gestión escolar			Subdirector académico			Docentes			
		General	Indígena	General particular	General	Indígena	General particular	General	Indígena	General particular	General	Indígena	General particular	General	Indígena	CAI	General particular
México	01 Nezahualcóyotl	27	-	131	176	5	87	7	-	1	-	-	5	919	19	6	468
	02 Ecatepec	32	-	104	212	2	92	1	1	3	-	-	4	1,160	13	9	408
	03 Naucalpan	15	-	165	212	-	196	12	-	5	1	-	10	1,158	-	8	876
	Subtotal	74	-	400	600	7	375	20	1	9	1	-	19	3,237	32	23	1,752
Toluca	04 Toluca	580	231	36	331	46	54	48	-	-	1	-	6	1,864	336	10	229
Total		654	231	436	931	53	429	68	1	9	2	-	25	5,101	368	33	1,981

EDUCACIÓN PREESCOLAR

4.1. PERSONAL POR FUNCIÓN EN CADA SERVICIO EDUCATIVO Y VALLE (parte 2 de 2)

Valle	Región	Profesores de educación física			Profesores de actividades artísticas			Profesores de idiomas			Administrativo, auxiliar y de servicios		
		General	Indígena	General particular	General	Indígena	General particular	General	Indígena	General particular	General	Indígena	General particular
México	01 Nezahualcóyotl	80	-	89	58	-	51	4	-	188	201	-	368
	02 Ecatepec	53	-	78	53	-	42	6	-	186	221	-	320
	03 Naucalpan	38	-	172	42	-	108	-	-	376	214	-	919
	Subtotal	171	-	339	153	-	201	10	-	750	636	-	1,607
Toluca	04 Toluca	2	-	44	73	-	49	28	-	96	867	25	326
Total		173	-	383	226	-	250	38	-	846	1,503	25	1,933

5. NIVEL DE ESCOLARIDAD DEL PERSONAL POR SERVICIO EDUCATIVO

Nivel educativo	General				Indígena				General particular			
	Director	Subdirector	Docente	Administrativo	Director	Subdirector	Docente	Administrativo	Director	Subdirector	Docente	Administrativo
Primaria	-	-	1	53	-	-	-	-	-	-	-	198
Secundaria	-	-	-	512	1	-	-	8	-	-	-	305
Bachillerato	-	1	5	514	-	1	6	9	2	2	21	809
Normal	156	9	355	37	8	-	7	-	48	-	57	50
Licenciatura	885	35	3,547	309	229	-	319	6	645	24	1,811	497
Maestría	492	19	1,074	34	43	-	35	1	155	7	83	31
Doctorado	49	6	66	4	3	-	-	-	15	-	4	6
Otros	3	-	53	40	-	-	1	1	-	1	5	37
Total	1,585	70	5,101	1,503	284	1	368	25	865	34	1,981	1,933

Nota: Director.- Incluye director con grupo y director sin grupo.

Docente.- Considera únicamente docentes frente a grupo sin ninguna otra función.

EDUCACIÓN PREESCOLAR

5.1. NIVEL DE ESCOLARIDAD DEL PERSONAL POR SERVICIO EDUCATIVO EN VALLE DE MÉXICO

Nivel Educativo	General				Indígena				General particular			
	Director	Subdirector	Docente	Administrativo	Director	Subdirector	Docente	Administrativo	Director	Subdirector	Docente	Administrativo
Primaria	-	-	-	32	-	-	-	-	-	-	-	179
Secundaria	-	-	-	243	-	-	-	-	-	-	-	244
Bachillerato	-	1	3	189	-	1	1	-	2	2	19	683
Normal	95	3	256	20	-	-	-	-	42	-	46	38
Licenciatura	286	11	2,170	110	2	-	28	-	585	19	1,611	397
Maestría	261	4	716	14	5	-	3	-	133	6	68	25
Doctorado	30	2	41	3	-	-	-	-	13	-	4	6
Otros	2	-	51	25	-	-	-	-	-	1	4	35
Total	674	21	3,237	636	7	1	32	-	775	28	1,752	1,607

5.2. NIVEL DE ESCOLARIDAD DEL PERSONAL POR SERVICIO EDUCATIVO EN VALLE DE TOLUCA

Nivel educativo	General				Indígena				General particular			
	Director	Subdirector	Docente	Administrativo	Director	Subdirector	Docente	Administrativo	Director	Subdirector	Docente	Administrativo
Primaria	-	-	1	21	-	-	-	-	-	-	-	19
Secundaria	-	-	-	269	1	-	-	8	-	-	-	61
Bachillerato	-	-	2	325	-	-	5	9	-	-	2	126
Normal	61	6	99	17	8	-	7	-	6	-	11	12
Licenciatura	599	24	1,377	199	227	-	291	6	60	5	200	100
Maestría	231	15	358	20	38	-	32	1	22	1	15	6
Doctorado	19	4	25	1	3	-	-	-	2	-	-	-
Otros	1	-	2	15	-	-	1	1	-	-	1	2
Total	911	49	1,864	867	277	-	336	25	90	6	229	326

EDUCACIÓN PREESCOLAR

6. JEFATURAS DE SECTOR Y ZONAS ESCOLARES POR VALLE

Servicio educativo	Jefaturas de sector			Zonas escolares		
	México	Toluca	Total	México	Toluca	Total
General	18	12	30	138	84	222
Indígena	-	3	3	1	16	17
Total	18	15	33	139	100	239

7. AULAS EN EDUCACIÓN PREESCOLAR

Aulas	Región												Total		
	01 Nezahualcóyotl			02 Ecatepec			03 Naucalpan			04 Toluca					
	Existentes	Uso	Adaptadas	Existentes	Uso	Adaptadas	Existentes	Uso	Adaptadas	Existentes	Uso	Adaptadas	Existentes	Uso	Adaptadas
General	1,306	937	30	1,778	1,197	26	1,496	1,163	26	3,457	2,451	64	8,037	5,748	146
Indígena	23	18	-	13	13	1	-	-	-	840	576	24	876	607	25
General particular	883	607	216	768	524	106	1,614	1,073	209	388	265	25	3,653	2,469	556
Total	2,212	1,562	246	2,559	1,734	133	3,110	2,236	235	4,685	3,292	113	12,566	8,824	727

8. INFORMACIÓN POR TURNOS Y SERVICIO EDUCATIVO EN VALLE DE MÉXICO

Servicio educativo	Alumnos			Grupos			Docentes			Escuelas		
	Matutino	Vespertino	Total	Matutino	Vespertino	Total	Matutino	Vespertino	Total	Matutino	Vespertino	Total
General	79,630	5,899	85,529	3,069	267	3,336	3,045	266	3,311	645	69	714
Indígena	699	-	699	33	-	33	32	-	32	7	-	7
CAI	226	226	452	9	9	18	12	11	23	-	-	-
General particular	22,291	162	22,453	2,148	14	2,162	2,138	14	2,152	771	5	776
Total	102,846	6,287	109,133	5,259	290	5,549	5,227	291	5,518	1,423	74	1,497

EDUCACIÓN PREESCOLAR

8.1. INFORMACIÓN POR TURNOS Y SERVICIO EDUCATIVO EN VALLE DE TOLUCA

Servicio educativo	Alumnos			Grupos			Docentes			Escuelas		
	Matutino	Vespertino	Total	Matutino	Vespertino	Total	Matutino	Vespertino	Total	Matutino	Vespertino	Total
General	53,800	3,770	57,570	2,298	148	2,446	2,296	148	2,444	866	45	911
Indígena	12,294	-	12,294	575	-	575	567	-	567	277	-	277
CAI	307	-	307	9	-	9	10	-	10	-	-	-
General particular	2,835	27	2,862	264	1	265	264	1	265	89	1	90
Total	69,236	3,797	73,033	3,146	149	3,295	3,137	149	3,286	1,232	46	1,278

9. MUNICIPIOS ATENDIDOS CON SERVICIOS DE EDUCACIÓN PREESCOLAR

Servicio educativo	Municipios atendidos
General	111
Indígena	25
CAI	8
General particular	61

Las cifras no son sumables.

EDUCACIÓN PREESCOLAR

10. MUNICIPIOS ATENDIDOS POR SERVICIO EDUCATIVO (parte 1 de 3)

N.P.	Municipio	General		Indígena		CAI		General particular	
		Escuelas	Alumnos	Escuelas	Alumnos	Escuelas	Alumnos	Escuelas	Alumnos
1	Acambay de Ruiz Castañeda	12	541	17	649	-	-	-	-
2	Acolman	17	1,991	-	-	-	-	7	115
3	Aculco	23	782	10	288	-	-	-	-
4	Almoloya de Alquisiras	8	238	-	-	-	-	-	-
5	Almoloya de Juárez	52	4,190	-	-	-	-	-	-
6	Almoloya del Río	2	181	-	-	-	-	-	-
7	Amanalco	11	405	-	-	-	-	-	-
8	Amatepec	3	54	-	-	-	-	-	-
9	Amecameca	2	149	-	-	-	-	6	166
10	Apaxco	-	-	-	-	-	-	1	3
11	Atenco	6	944	-	-	-	-	3	44
12	Atizapán de Zaragoza	23	3,093	-	-	-	-	76	2,250
13	Atlacomulco	18	1,143	14	1,182	-	-	-	-
14	Axapusco	7	280	-	-	-	-	1	15
15	Calimaya	11	1,270	-	-	-	-	1	17
16	Capulhuac	3	243	-	-	-	-	1	22
17	Chalco	24	2,901	-	-	-	-	12	289
18	Chapa de Mota	7	233	8	369	-	-	-	-
19	Chapultepec	4	402	-	-	N/A	-	-	-
20	Chiautla	3	370	-	-	-	-	-	-
21	Chicoloapan	8	1,089	-	-	-	-	10	225
22	Chiconcuac	2	369	1	122	-	-	3	30
23	Chimalhuacán	25	4,035	2	146	-	-	30	771
24	Coacalco de Berriozábal	15	1,627	-	-	-	85	32	1,072
25	Coatepec Harinas	21	743	-	-	-	-	-	-
26	Cocotitlán	-	-	-	-	-	-	1	23
27	Coyotepec	3	382	-	-	-	-	3	80
28	Cuautitlán	13	1,723	-	-	-	-	2	80
29	Cuautitlán Izcalli	25	2,905	-	-	-	-	38	1,564
30	Donato Guerra	12	411	6	203	-	-	-	-
31	Ecatepec de Morelos	105	13,482	1	179	-	66	116	2,872
32	Ecatzingo	2	144	-	-	-	-	-	-
33	El Oro	14	415	11	341	-	-	-	-
34	Huehuetoca	17	2,073	-	-	-	-	-	-
35	Hueypoxtla	4	475	-	-	-	-	1	29
36	Huixquilucan	18	1,759	-	-	-	-	22	834
37	Ixtapaluca	21	2,271	-	-	-	49	20	671
38	Ixtapan de la Sal	10	302	-	-	-	-	-	-

EDUCACIÓN PREESCOLAR

10. MUNICIPIOS ATENDIDOS POR SERVICIO EDUCATIVO (parte 2 de 3)

N.P.	Municipio	General		Indígena		CAI		General particular	
		Escuelas	Alumnos	Escuelas	Alumnos	Escuelas	Alumnos	Escuelas	Alumnos
39	Ixtapan del Oro	4	130	-	-	-	-	-	-
40	Ixtlahuaca	35	2,040	11	590	-	-	2	98
41	Jaltenco	1	178	-	-	-	-	1	35
42	Jilotepec	46	2,118	-	-	-	-	-	-
43	Jilotzingo	-	-	-	-	-	-	5	113
44	Jiquipilco	20	869	7	235	-	-	-	-
45	Jocotitlán	13	599	1	20	-	-	1	147
46	Joquicingo	1	63	-	-	-	-	-	-
47	Juchitepec	2	233	-	-	-	-	1	34
48	La Paz	13	1,826	-	-	-	-	18	513
49	Lerma	28	2,643	-	-	-	-	3	52
50	Luvianos	5	114	-	-	-	-	-	-
51	Malinalco	10	431	-	-	-	-	1	22
52	Melchor Ocampo	6	958	-	-	-	-	3	108
53	Metepec	25	2,762	-	-	-	108	15	426
54	Mexicaltzingo	2	195	-	-	-	-	1	15
55	Morelos	5	144	11	270	-	-	-	-
56	Naucalpan de Juárez	34	4,024	-	-	-	-	81	2,919
57	Nextlalpan	6	660	-	-	N/A	-	2	86
58	Nezahualcóyotl	37	4,058	-	-	-	97	79	2,265
59	Nicolás Romero	25	2,758	-	-	-	-	31	700
60	Ocoyoacac	8	467	2	66	-	-	2	108
61	Ocuilán	11	511	2	77	-	-	-	-
62	Otumba	6	291	-	-	-	-	-	-
63	Otzolotepec	7	586	7	324	-	-	-	-
64	Ozumba	1	60	-	-	-	-	1	12
65	Papalotla	1	133	-	-	-	-	-	-
66	Polotitlán	11	341	-	-	-	-	-	-
67	Rayón	1	110	-	-	-	-	-	-
68	San Antonio la Isla	2	311	-	-	-	-	-	-
69	San Felipe del Progreso	11	365	67	2,793	-	-	-	-
70	San José del Rincón	6	157	31	778	-	-	-	-
71	San Martín de las Pirámides	4	334	-	-	-	-	-	-
72	San Mateo Atenco	9	1,524	-	-	-	-	3	34
73	Santo Tomás	5	197	-	-	-	-	-	-
74	Soyaniquilpan de Juárez	7	236	-	-	-	-	-	-
75	Sultepec	11	348	-	-	-	-	-	-
76	Tecámac	47	5,392	-	-	-	-	17	368

EDUCACIÓN PREESCOLAR

10. MUNICIPIOS ATENDIDOS POR SERVICIO EDUCATIVO (parte 3 de 3)

N.P.	Municipio	General		Indígena		CAI		General particular	
		Escuelas	Alumnos	Escuelas	Alumnos	Escuelas	Alumnos	Escuelas	Alumnos
77	Tejupilco	18	982	-	-	-	-	-	-
78	Temamatla	1	68	-	-	-	-	-	-
79	Temascalapa	5	380	-	-	-	-	-	-
80	Temascalcingo	14	554	24	925	-	-	-	-
81	Temascaltepec	1	24	3	94	-	-	-	-
82	Temoaya	8	497	19	971	-	-	1	17
83	Tenancingo	36	1,971	-	-	-	-	-	-
84	Tenango del Aire	1	98	-	-	-	-	-	-
85	Tenango del Valle	16	1,429	-	-	-	-	1	51
86	Teoloyucán	3	255	-	-	-	-	6	190
87	Teotihuacán	9	1,033	-	-	-	-	2	57
88	Tepetlaoxtoc	2	151	-	-	-	-	-	-
89	Tepetlixpa	3	208	-	-	-	-	-	-
90	Tepotzotlán	6	743	-	-	-	-	3	76
91	Tequixquiac	-	-	-	-	-	-	2	40
92	Texcaltitlán	21	585	-	-	-	-	-	-
93	Texcoco	41	3,717	3	252	-	-	19	542
94	Tezoyuca	4	341	-	-	-	-	2	48
95	Tianguistenco	14	943	-	-	-	-	2	96
96	Timilpan	5	154	-	-	N/A	-	-	-
97	Tlalmanalco	3	237	-	-	-	-	3	94
98	Tlalnepantla de Baz	46	6,083	-	-	-	75	68	1,909
99	Tlatlaya	4	92	-	-	-	-	-	-
100	Toluca	89	9,985	12	1,572	199	-	27	787
101	Tonanitla	-	-	-	-	-	-	1	9
102	Tultepec	10	1,298	-	-	-	-	7	250
103	Tultitlán	26	4,262	-	-	80	-	34	788
104	Valle de Bravo	31	1,907	1	45	-	-	1	50
105	Valle de Chalco Solidaridad	23	2,509	-	-	-	-	20	805
106	Villa de Allende	26	920	-	-	-	-	-	-
107	Villa del Carbón	18	603	-	-	-	-	-	-
108	Villa Guerrero	11	653	-	-	-	-	-	-
109	Villa Victoria	36	1,213	13	502	-	-	-	-
110	Xalatlaco	4	306	-	-	-	-	1	17
111	Xonacatlán	3	143	-	-	-	-	1	19
112	Zacazonapan	1	40	-	-	-	-	-	-
113	Zacualpan	4	96	-	-	-	-	-	-
114	Zinacantepec	30	3,617	-	-	-	-	3	23
115	Zumpahuacán	9	283	-	-	-	-	-	-
116	Zumpango	26	2,938	-	-	-	-	9	220
Total		1,625	143,099	284	12,993	N/A	759	866	25,315

EDUCACIÓN PRIMARIA

Servicio que atiende la población de 6 a 14 años de edad, ofrece un trayecto formativo coherente y consistente que da continuidad al desarrollo de competencias que los alumnos adquieren en la Educación Preescolar; además sienta las bases para que en el nivel de Educación Secundaria los estudiantes alcancen el perfil de egreso y desarrollen las competencias para la vida, que les permitan construir su identidad como los ciudadanos democráticos, críticos y creativos que requiere la sociedad mexicana en el siglo XXI¹.

La educación primaria tiene como objetivo contribuir al desarrollo armónico de la personalidad del niño para que ejerza a plenitud sus capacidades, fomentar el amor a la patria, a las instituciones y símbolos patrios y dotarlos de los instrumentos fundamentales de la cultura. Su carácter es esencialmente formativo y se da a través de las vertientes: general, indígena y particulares incorporadas.

Primaria indígena: tiene por objetivo ofrecer educación primaria a la población indígena en edad escolar, contribuyendo al desarrollo integral y armónico, conforme a sus necesidades y características socioculturales, que les permita mejorar sus condiciones de vida, dentro del enfoque Intercultural Bilingüe².

¹ Secretaría de Educación Pública (2015). Primaria educación básica. Estado de México.: *Acciones y programas*. Recuperado de <https://www.gob.mx/sep/acciones-y-programas/primaria-educacion-basica>

² Servicios Educativos Integrados al Estado de México (2018). Acerca del SEIEM. Estado de México.: Recuperado de <http://207.248.228.165/web/Acerca>

EDUCACIÓN PRIMARIA

1. INFORMACIÓN GENERAL POR SERVICIO EDUCATIVO (parte 1 de 2)

Servicio educativo	Alumnos																				
	Primero			Segundo			Tercero			Cuarto			Quinto			Sexto			Total		
	Niños	Niñas	Total	Niños	Niñas	Total	Niños	Niñas	Total	Niños	Niñas	Total	Niños	Niñas	Total	Niños	Niñas	Total	Niños	Niñas	Total
General	50,509	48,811	99,320	53,387	51,661	105,048	55,718	53,707	109,425	56,242	54,225	110,467	55,478	53,650	109,128	57,154	54,874	112,028	328,488	316,928	645,416
Indígena	1,539	1,523	3,062	1,500	1,518	3,018	1,522	1,579	3,101	1,552	1,479	3,031	1,502	1,462	2,964	1,580	1,539	3,119	9,195	9,100	18,295
General particular	4,272	4,141	8,413	4,577	4,473	9,050	4,611	4,538	9,149	4,380	4,384	8,764	4,304	4,156	8,460	4,486	4,207	8,693	26,630	25,899	52,529
Total	56,320	54,475	110,795	59,464	57,652	117,116	61,851	59,824	121,675	62,174	60,088	122,262	61,284	59,268	120,552	63,220	60,620	123,840	364,313	351,927	716,240

1. INFORMACIÓN GENERAL POR SERVICIO EDUCATIVO (parte 2 de 2)

Servicio educativo	Grupos									Docentes								Escuelas	Directores
	1°	2°	3°	4°	5°	6°	Multi-grado	Total	1°	2°	3°	4°	5°	6°	Multi-grado	Total			
General	3,770	3,788	3,868	3,856	3,854	3,898	1,096	24,130	3,762	3,780	3,862	3,852	3,843	3,900	1,089	24,088	2,648	2,593	
Indígena	113	115	116	117	113	122	172	868	113	114	116	117	113	122	172	867	163	163	
General particular	472	481	481	464	451	447	239	3,035	444	448	448	432	423	414	230	2,839	420	421	
Total	4,355	4,384	4,465	4,437	4,418	4,467	1,507	28,033	4,319	4,342	4,426	4,401	4,379	4,436	1,491	27,794	3,231	3,177	

EDUCACIÓN PRIMARIA

1.1. INFORMACIÓN GENERAL POR VALLE

Valle	Región	Alumnos				Grupos				Docentes				Escuelas			
		General	Indígena	General particular	Total	General	Indígena	General particular	Total	General	Indígena	General particular	Total	General	Indígena	General particular	Total
México	01 Nezahualcóyotl	127,831	1,354	11,064	140,249	4,795	53	660	5,508	4,793	53	641	5,487	415	6	95	516
	02 Ecatepec	163,477	-	11,878	175,355	5,766	-	741	6,507	5,754	-	719	6,473	549	-	105	654
	03 Naucalpan	141,805	-	23,715	165,520	5,182	-	1,252	6,434	5,171	-	1,101	6,272	507	-	161	668
	Subtotal	433,113	1,354	46,657	481,124	15,743	53	2,653	18,449	15,718	53	2,461	18,232	1,471	6	361	1,838
Toluca	04 Toluca	95,374	16,941	2,639	114,954	3,815	815	173	4,803	3,806	814	172	4,792	527	157	27	711
	05 Atlacomulco	116,929	-	3,233	120,162	4,572	-	209	4,781	4,564	-	206	4,770	650	-	32	682
	Subtotal	212,303	16,941	5,872	235,116	8,387	815	382	9,584	8,370	814	378	9,562	1,177	157	59	1,393
Total		645,416	18,295	52,529	716,240	24,130	868	3,035	28,033	24,088	867	2,839	27,794	2,648	163	420	3,231

2. ALUMNOS POR SERVICIO EDUCATIVO Y RANGO DE EDAD

Edad	General						Indígena						General particular						Matrícula por edad
	Primero	Segundo	Tercero	Cuarto	Quinto	Sexto	Primero	Segundo	Tercero	Cuarto	Quinto	Sexto	Primero	Segundo	Tercero	Cuarto	Quinto	Sexto	
Menos de 6 años	23,664	-	-	-	-	-	121	-	-	-	-	-	1,373	-	-	-	-	-	25,158
6 años	74,624	28,414	-	-	-	-	2,907	256	-	-	-	-	5,698	1,703	-	-	-	-	113,602
7 años	931	74,544	28,910	-	-	-	29	2,697	263	-	-	-	1,319	6,026	1,732	-	-	-	116,451
8 años	74	1,796	77,318	29,617	-	-	5	48	2,750	270	-	-	22	1,295	6,023	1,581	-	-	120,799
9 años	19	224	2,708	76,827	29,277	-	-	9	72	2,663	236	-	1	26	1,363	5,823	1,678	-	120,926
10 años	8	55	399	3,374	75,684	29,021	-	4	11	70	2,611	194	-	-	28	1,319	5,477	1,657	119,912
11 años	-	12	72	529	3,407	78,224	-	4	3	18	85	2,780	-	-	1	35	1,278	5,627	92,075
12 años	-	3	15	107	613	3,944	-	-	1	5	21	117	-	-	-	5	24	1,374	6,229
13 años	-	-	3	10	129	678	-	-	1	4	6	20	-	-	-	1	3	33	888
14 años	-	-	-	3	15	137	-	-	-	1	4	6	-	-	2	-	-	2	170
15 años y más	-	-	-	-	3	24	-	-	-	-	1	2	-	-	-	-	-	-	30
Total	99,320	105,048	109,425	110,467	109,128	112,028	3,062	3,018	3,101	3,031	2,964	3,119	8,413	9,050	9,149	8,764	8,460	8,693	716,240

EDUCACIÓN PRIMARIA

2.1. ALUMNOS POR SERVICIO EDUCATIVO Y RANGO DE EDAD EN LA REGIÓN DE NEZAHUALCÓYOTL

Edad	General						Indígena						General particular						Matrícula por edad
	Primero	Segundo	Tercero	Cuarto	Quinto	Sexto	Primero	Segundo	Tercero	Cuarto	Quinto	Sexto	Primero	Segundo	Tercero	Cuarto	Quinto	Sexto	
Menos de 6 años	6,392	-	-	-	-	-	24	-	-	-	-	-	585	-	-	-	-	-	7,001
6 años	12,818	6,718	-	-	-	-	180	30	-	-	-	-	1,149	680	-	-	-	-	21,575
7 años	136	13,787	6,817	-	-	-	4	191	20	-	-	-	9	1,321	589	-	-	-	22,874
8 años	7	338	14,491	6,989	-	-	-	3	206	26	-	-	-	15	1,367	559	-	-	24,001
9 años	1	37	476	13,938	7,030	-	-	3	11	193	15	-	-	-	25	1,289	522	-	23,540
10 años	-	1	91	579	14,002	6,861	-	1	2	13	181	64	-	-	3	26	1,187	559	23,570
11 años	-	-	5	106	614	14,623	-	-	-	4	11	153	-	-	-	2	22	1,130	16,670
12 años	-	-	1	12	127	677	-	-	-	-	2	9	-	-	-	-	-	23	851
13 años	-	-	-	-	20	119	-	-	-	1	-	5	-	-	-	-	-	2	147
14 años	-	-	-	-	1	16	-	-	-	-	-	1	-	-	-	-	-	-	18
15 años y más	-	-	-	-	-	1	-	-	-	-	-	1	-	-	-	-	-	-	2
Total	19,354	20,881	21,881	21,624	21,794	22,297	208	228	239	237	209	233	1,743	2,016	1,984	1,876	1,731	1,714	140,249

2.2. ALUMNOS POR SERVICIO EDUCATIVO Y RANGO DE EDAD EN LA REGIÓN DE ECATEPEC

Edad	General						Indígena						General particular						Matrícula por edad
	Primero	Segundo	Tercero	Cuarto	Quinto	Sexto	Primero	Segundo	Tercero	Cuarto	Quinto	Sexto	Primero	Segundo	Tercero	Cuarto	Quinto	Sexto	
Menos de 6 años	6,667	-	-	-	-	-	-	-	-	-	-	-	440	-	-	-	-	-	7,107
6 años	18,308	7,392	-	-	-	-	-	-	-	-	-	-	1,355	447	-	-	-	-	27,502
7 años	281	18,608	7,353	-	-	-	-	-	-	-	-	-	64	1,540	487	-	-	-	28,333
8 años	24	435	19,427	7,502	-	-	-	-	-	-	-	-	2	79	1,517	453	-	-	29,439
9 años	3	50	808	19,472	7,497	-	-	-	-	-	-	-	-	2	68	1,448	469	-	29,817
10 años	1	13	79	776	19,081	7,551	-	-	-	-	-	-	-	-	-	63	1,411	442	29,417
11 años	-	5	16	83	815	19,990	-	-	-	-	-	-	-	-	-	4	90	1,400	22,403
12 años	-	-	2	22	146	861	-	-	-	-	-	-	-	-	-	-	2	88	1,121
13 años	-	-	1	1	17	156	-	-	-	-	-	-	-	-	-	1	2	3	181
14 años	-	-	-	1	3	23	-	-	-	-	-	-	-	-	-	-	-	1	28
15 años y más	-	-	-	-	2	5	-	-	-	-	-	-	-	-	-	-	-	-	7
Total	25,284	26,503	27,686	27,857	27,561	28,586	-	-	-	-	-	-	1,861	2,068	2,072	1,969	1,974	1,934	175,355

EDUCACIÓN PRIMARIA

2.3. ALUMNOS POR SERVICIO EDUCATIVO Y RANGO DE EDAD EN LA REGIÓN DE NAUCALPAN

Edad	General						Indígena						General particular						Matrícula por edad
	Primero	Segundo	Tercero	Cuarto	Quinto	Sexto	Primero	Segundo	Tercero	Cuarto	Quinto	Sexto	Primero	Segundo	Tercero	Cuarto	Quinto	Sexto	
Menos de 6 años	888	-	-	-	-	-	-	-	-	-	-	-	99	-	-	-	-	-	987
6 años	20,489	4,464	-	-	-	-	-	-	-	-	-	-	2,518	368	-	-	-	-	27,839
7 años	297	17,896	4,661	-	-	-	-	-	-	-	-	-	1,099	2,535	351	-	-	-	26,839
8 años	18	551	18,485	4,776	-	-	-	-	-	-	-	-	18	1,081	2,499	385	-	-	27,813
9 años	6	68	747	18,369	4,735	-	-	-	-	-	-	-	1	19	1,162	2,446	426	-	27,979
10 años	1	8	120	1,000	17,867	4,581	-	-	-	-	-	-	-	-	21	1,126	2,314	407	27,445
11 años	-	3	23	184	966	18,729	-	-	-	-	-	-	-	-	1	24	1,065	2,543	23,538
12 años	-	-	5	31	166	1,364	-	-	-	-	-	-	-	-	-	5	21	1,150	2,742
13 años	-	-	-	4	39	206	-	-	-	-	-	-	-	-	-	-	1	27	277
14 años	-	-	-	2	6	45	-	-	-	-	-	-	-	-	2	-	-	1	56
15 años y más	-	-	-	-	1	4	-	-	-	-	-	-	-	-	-	-	-	-	5
Total	21,699	22,990	24,041	24,366	23,780	24,929	-	-	-	-	-	-	3,735	4,003	4,036	3,986	3,827	4,128	165,520

2.4. ALUMNOS POR SERVICIO EDUCATIVO Y RANGO DE EDAD EN LA REGIÓN DE TOLUCA

Edad	General						Indígena						General particular						Matrícula por edad
	Primero	Segundo	Tercero	Cuarto	Quinto	Sexto	Primero	Segundo	Tercero	Cuarto	Quinto	Sexto	Primero	Segundo	Tercero	Cuarto	Quinto	Sexto	
Menos de 6 años	3,642	-	-	-	-	-	97	-	-	-	-	-	99	-	-	-	-	-	3,838
6 años	10,952	3,518	-	-	-	-	2,727	226	-	-	-	-	322	82	-	-	-	-	17,827
7 años	142	11,695	3,714	-	-	-	25	2,506	243	-	-	-	57	327	106	-	-	-	18,815
8 años	10	266	11,995	3,891	-	-	5	45	2,544	244	-	-	-	34	318	89	-	-	19,441
9 años	5	43	410	11,930	3,612	-	-	6	61	2,470	221	-	-	1	37	317	78	-	19,191
10 años	3	21	62	607	11,816	3,664	-	3	9	57	2,430	130	-	-	2	25	302	102	19,233
11 años	-	2	15	82	561	11,834	-	4	3	14	74	2,627	-	-	-	2	35	260	15,513
12 años	-	2	1	26	90	577	-	-	1	5	19	108	-	-	-	-	-	43	872
13 años	-	-	1	3	33	109	-	-	1	3	6	15	-	-	-	-	-	1	172
14 años	-	-	-	-	2	31	-	-	-	1	4	5	-	-	-	-	-	-	43
15 años y más	-	-	-	-	-	7	-	-	-	-	1	1	-	-	-	-	-	-	9
Total	14,754	15,547	16,198	16,539	16,114	16,222	2,854	2,790	2,862	2,794	2,755	2,886	478	444	463	433	415	406	114,954

Educación Primaria

EDUCACIÓN PRIMARIA

2.5. ALUMNOS POR SERVICIO EDUCATIVO Y RANGO DE EDAD EN LA REGIÓN DE ATLACOMULCO

Edad	General						Indígena						General particular						Matrícula por edad
	Primero	Segundo	Tercero	Cuarto	Quinto	Sexto	Primero	Segundo	Tercero	Cuarto	Quinto	Sexto	Primero	Segundo	Tercero	Cuarto	Quinto	Sexto	
Menos de 6 años	6,075	-	-	-	-	-	-	-	-	-	-	-	150	-	-	-	-	-	6,225
6 años	12,057	6,322	-	-	-	-	-	-	-	-	-	-	354	126	-	-	-	18,859	
7 años	75	12,558	6,365	-	-	-	-	-	-	-	-	-	90	303	199	-	-	19,590	
8 años	15	206	12,920	6,459	-	-	-	-	-	-	-	-	2	86	322	95	-	20,105	
9 años	4	26	267	13,118	6,403	-	-	-	-	-	-	-	4	71	323	183	-	20,399	
10 años	3	12	47	412	12,918	6,364	-	-	-	-	-	-	-	2	79	263	147	20,247	
11 años	-	2	13	74	451	13,048	-	-	-	-	-	-	-	-	3	66	294	13,951	
12 años	-	1	6	16	84	465	-	-	-	-	-	-	-	-	-	1	70	643	
13 años	-	-	1	2	20	88	-	-	-	-	-	-	-	-	-	-	-	111	
14 años	-	-	-	-	3	22	-	-	-	-	-	-	-	-	-	-	-	25	
15 años y más	-	-	-	-	-	7	-	-	-	-	-	-	-	-	-	-	-	7	
Total	18,229	19,127	19,619	20,081	19,879	19,994	-	-	-	-	-	-	596	519	594	500	513	511	120,162

3. ALUMNOS DE NUEVO INGRESO Y REPETIDORES POR GRADO Y VALLE

Valle	Región	Modalidad	Primero			Segundo			Tercero			Cuarto			Quinto			Sexto			
			General	Indígena	General particular	General	Indígena	General particular	General	Indígena	General particular	General	Indígena	General particular	General	Indígena	General particular	General	Indígena	General particular	
México	01 Nezahualcóyotl	Nuevo ingreso	19,353	207	1,743	20,879	228	2,016	21,877	239	1,984	21,620	237	1,876	21,790	209	1,731	22,295	233	1,713	
		Repetidores	1	1	-	2	-	-	4	-	-	4	-	-	4	-	-	2	-	1	
	02 Ecatepec	Nuevo ingreso	25,273	-	1,861	26,442	-	2,048	27,675	-	2,041	27,833	-	1,950	27,544	-	1,961	28,568	-	1,916	
		Repetidores	11	-	-	61	-	20	11	-	31	24	-	19	17	-	13	18	-	18	
	03 Naucalpan	Nuevo ingreso	21,687	-	3,713	22,964	-	3,949	24,010	-	3,989	24,294	-	3,931	23,757	-	3,790	24,833	-	4,078	
		Repetidores	12	-	22	26	-	54	31	-	47	72	-	55	23	-	37	96	-	50	
Subtotal		Nuevo ingreso	66,313	207	7,317	70,285	228	8,013	73,562	239	8,014	73,747	237	7,757	73,091	209	7,482	75,696	233	7,707	
		Repetidores	24	1	22	89	-	74	46	-	78	100	-	74	44	-	50	116	-	69	
Toluca	04 Toluca	Nuevo ingreso	14,748	2,854	478	15,542	2,787	442	16,173	2,861	460	16,515	2,793	432	16,099	2,754	415	16,193	2,884	406	
		Repetidores	6	-	-	5	3	2	25	1	3	24	1	1	15	1	-	29	2	-	
	05 Atlacomulco	Nuevo ingreso	18,222	-	596	19,118	-	519	19,586	-	594	20,062	-	500	19,871	-	513	19,958	-	510	
		Repetidores	7	-	-	9	-	-	33	-	-	19	-	-	8	-	-	36	-	1	
	Subtotal		Nuevo ingreso	32,970	2,854	1,074	34,660	2,787	961	35,759	2,861	1,054	36,577	2,793	932	35,970	2,754	928	36,151	2,884	916
			Repetidores	13	-	-	14	3	2	58	1	3	43	1	1	23	1	-	65	2	1
Total		Nuevo ingreso	99,283	3,061	8,391	104,945	3,015	8,974	109,321	3,100	9,068	110,324	3,030	8,689	109,061	2,963	8,410	111,847	3,117	8,623	
		Repetidores	37	1	22	103	3	76	104	1	81	143	1	75	67	1	50	181	2	70	

EDUCACIÓN PRIMARIA

4. CONDICIÓN DEL ALUMNO POR SERVICIO EDUCATIVO

Condición	General			Indígena			General particular			Total		
	Niños	Niñas	Total	Niños	Niñas	Total	Niños	Niñas	Total	Niños	Niñas	Total
Ceguera	21	24	45	-	1	1	1	1	2	22	26	48
Baja visión	689	691	1,380	6	8	14	72	72	144	767	771	1,538
Sordera	45	48	93	-	3	3	2	5	7	47	56	103
Hipoacusia	240	179	419	1	-	1	9	10	19	250	189	439
Sordoceguera	4	2	6	-	-	-	-	-	-	4	2	6
Discapacidad motriz	496	365	861	10	8	18	29	22	51	535	395	930
Discapacidad intelectual	2,086	1,425	3,511	17	18	35	64	36	100	2,167	1,479	3,646
Discapacidad psicosocial	33	13	46	1	-	1	3	-	3	37	13	50
Trastorno del espectro autista	529	85	614	-	-	-	77	5	82	606	90	696
Discapacidad múltiple	141	98	239	-	3	3	15	11	26	156	112	268
Dificultad severa de conducta	787	102	889	3	-	3	8	-	8	798	102	900
Dificultad severa de comunicación	691	307	998	4	6	10	11	-	11	706	313	1,019
Dificultad severa de aprendizaje	4,470	2,739	7,209	20	17	37	34	28	62	4,524	2,784	7,308
TDA ¹ e hiperactividad	1,241	282	1,523	14	3	17	109	27	136	1,364	312	1,676
Aptitudes sobresalientes	296	249	545	14	16	30	6	1	7	316	266	582
Otras condiciones ²	325	161	486	4	1	5	64	33	97	393	195	588
Total	12,094	6,770	18,864	94	84	178	504	251	755	12,692	7,105	19,797

¹ TDA Trastorno por Déficit de Atención.

² Diversidad social, cultural o lingüísticas.

5. PERSONAL POR FUNCIÓN

Servicio educativo	Directivo		Subdirector		Docente	Docente especial				Administrativo, auxiliar y de servicios
	Con grupo	Sin grupo	De gestión escolar	Académico		Educación física	Actividades artísticas	Actividades tecnológicas	Idiomas	
General	521	2,072	1,049	536	23,567	624	30	32	122	2,424
Indígena	89	74	4	1	778	-	-	-	-	60
General particular	7	414	21	52	2,832	384	288	222	997	1,203
Total	617	2,560	1,074	589	27,177	1,008	318	254	1,119	3,687

EDUCACIÓN PRIMARIA

5.1. PERSONAL POR FUNCIÓN EN CADA SERVICIO EDUCATIVO Y VALLE (parte 1 de 2)

Valle	Región	Directivo con grupo			Directivo sin grupo			Subdirector de gestión escolar			Subdirector académico			Docentes		
		General	Indígena	General particular	General	Indígena	General particular	General	Indígena	General particular	General	Indígena	General particular	General	Indígena	General particular
México	01 Nezahualcóyotl	12	1	-	403	5	95	324	2	4	143	-	11	4,781	52	641
	02 Ecatepec	10	-	2	518	-	105	212	-	2	137	-	9	5,744	-	717
	03 Naucalpan	21	-	4	453	-	156	167	-	7	73	-	25	5,150	-	1,097
	Subtotal	43	1	6	1,374	5	356	703	2	13	353	-	45	15,675	52	2,455
Toluca	04 Toluca	237	88	-	289	69	27	136	2	5	113	1	4	3,569	726	172
	05 Atlacomulco	241	-	1	409	-	31	210	-	3	70	-	3	4,323	-	205
	Subtotal	478	88	1	698	69	58	346	2	8	183	1	7	7,892	726	377
Total	521	89	7	2,072	74	414	1,049	4	21	536	1	52	23,567	778	2,832	

5.1. PERSONAL POR FUNCIÓN EN CADA SERVICIO EDUCATIVO Y VALLE (parte 2 de 2)

Valle	Región	Profesores de educación física			Profesores de actividades artísticas			Profesores de actividades tecnológicas			Profesores de idiomas			Administrativo, auxiliar y de servicios		
		General	Indígena	General particular	General	Indígena	General particular	General	Indígena	General particular	General	Indígena	General particular	General	Indígena	General particular
México	01 Nezahualcóyotl	-	-	86	20	-	74	-	-	52	28	-	176	412	3	186
	02 Ecatepec	273	-	87	1	-	51	9	-	52	19	-	194	512	-	256
	03 Naucalpan	287	-	173	7	-	126	9	-	99	15	-	552	331	-	608
	Subtotal	560	-	346	28	-	251	18	-	203	62	-	922	1,255	3	1,050
Toluca	04 Toluca	58	-	18	1	-	10	14	-	7	23	-	18	716	57	85
	05 Atlacomulco	6	-	20	1	-	27	-	-	12	37	-	57	453	-	68
	Subtotal	64	-	38	2	-	37	14	-	19	60	-	75	1,169	57	153
Total	624	-	384	30	-	288	32	-	222	122	-	997	2,424	60	1,203	

EDUCACIÓN PRIMARIA

6. NIVEL DE ESCOLARIDAD DEL PERSONAL POR SERVICIO EDUCATIVO

Nivel educativo	General				Indígena				General particular			
	Director	Subdirector	Docente	Administrativo	Director	Subdirector	Docente	Administrativo	Director	Subdirector	Docente	Administrativo
Primaria	-	-	2	98	-	-	-	2	-	-	-	139
Secundaria	-	1	5	795	-	-	2	5	-	-	-	240
Bachillerato	1	-	7	760	-	-	29	32	1	-	23	351
Normal	476	158	2,447	94	14	1	29	1	50	9	161	27
Licenciatura	1,058	891	15,412	515	107	4	612	17	232	47	2,461	393
Maestría	922	486	5,364	130	37	-	103	3	130	14	124	29
Doctorado	134	47	319	9	5	-	3	-	7	-	5	1
Otros	2	2	11	23	-	-	-	-	1	3	58	23
Total	2,593	1,585	23,567	2,424	163	5	778	60	421	73	2,832	1,203

6.1. NIVEL DE ESCOLARIDAD DEL PERSONAL POR SERVICIO EDUCATIVO EN LA REGIÓN NEZAHUALCÓYOTL

Nivel educativo	General				Indígena				General particular			
	Director	Subdirector	Docente	Administrativo	Director	Subdirector	Docente	Administrativo	Director	Subdirector	Docente	Administrativo
Primaria	-	-	-	19	-	-	-	-	-	-	-	22
Secundaria	-	1	-	173	-	-	-	-	-	-	-	45
Bachillerato	-	-	1	143	-	-	3	1	1	-	2	48
Normal	76	42	534	15	2	-	2	-	7	2	44	1
Licenciatura	137	259	3,041	52	2	2	42	1	59	10	564	66
Maestría	182	155	1,149	5	1	-	5	1	28	3	30	2
Doctorado	20	9	56	2	1	-	-	-	-	-	1	-
Otros	-	1	-	3	-	-	-	-	-	-	-	2
Total	415	467	4,781	412	6	2	52	3	95	15	641	186

EDUCACIÓN PRIMARIA

6.2. NIVEL DE ESCOLARIDAD DEL PERSONAL POR SERVICIO EDUCATIVO EN LA REGIÓN ECATEPEC

Nivel educativo	General				Indígena				General particular			
	Director	Subdirector	Docente	Administrativo	Director	Subdirector	Docente	Administrativo	Director	Subdirector	Docente	Administrativo
Primaria	-	-	-	21	-	-	-	-	-	-	-	24
Secundaria	-	-	-	153	-	-	-	-	-	-	-	54
Bachillerato	-	-	1	123	-	-	-	-	-	-	7	100
Normal	103	15	590	29	-	-	-	-	8	1	18	6
Licenciatura	175	194	3,507	128	-	-	-	-	68	8	660	63
Maestría	209	123	1,536	53	-	-	-	-	29	2	31	8
Doctorado	41	17	105	4	-	-	-	-	2	-	1	-
Otros	-	-	5	1	-	-	-	-	-	-	-	1
Total	528	349	5,744	512	-	-	-	-	107	11	717	256

6.3. NIVEL DE ESCOLARIDAD DEL PERSONAL POR SERVICIO EDUCATIVO EN LA REGIÓN NAUCALPAN

Nivel educativo	General				Indígena				General particular			
	Director	Subdirector	Docente	Administrativo	Director	Subdirector	Docente	Administrativo	Director	Subdirector	Docente	Administrativo
Primaria	-	-	2	26	-	-	-	-	-	-	-	78
Secundaria	-	-	1	118	-	-	-	-	-	-	-	105
Bachillerato	-	-	-	99	-	-	-	-	-	-	1	169
Normal	81	34	496	12	-	-	-	-	27	5	69	19
Licenciatura	145	126	3,234	52	-	-	-	-	74	22	918	204
Maestría	206	71	1,345	19	-	-	-	-	55	2	51	13
Doctorado	42	9	71	2	-	-	-	-	3	-	3	1
Otros	-	-	1	3	-	-	-	-	1	3	55	19
Total	474	240	5,150	331	-	-	-	-	160	32	1,097	608

EDUCACIÓN PRIMARIA

6.4. NIVEL DE ESCOLARIDAD DEL PERSONAL POR SERVICIO EDUCATIVO EN LA REGIÓN TOLUCA

Nivel educativo	General				Indígena				General particular			
	Director	Subdirector	Docente	Administrativo	Director	Subdirector	Docente	Administrativo	Director	Subdirector	Docente	Administrativo
Primaria	-	-	-	17	-	-	-	2	-	-	-	10
Secundaria	-	-	-	212	-	-	2	5	-	-	-	16
Bachillerato	1	-	1	244	-	-	26	31	-	-	6	22
Normal	89	30	358	24	12	1	27	1	3	1	11	-
Licenciatura	271	144	2,497	172	105	2	570	16	10	5	148	36
Maestría	149	73	672	38	36	-	98	2	12	3	7	1
Doctorado	14	2	39	1	4	-	3	-	2	-	-	-
Otros	2	-	2	8	-	-	-	-	-	-	-	-
Total	526	249	3,569	716	157	3	726	57	27	9	172	85

6.5. NIVEL DE ESCOLARIDAD DEL PERSONAL POR SERVICIO EDUCATIVO EN LA REGIÓN ATLACOMULCO

Nivel educativo	General				Indígena				General particular			
	Director	Subdirector	Docente	Administrativo	Director	Subdirector	Docente	Administrativo	Director	Subdirector	Docente	Administrativo
Primaria	-	-	-	15	-	-	-	-	-	-	-	5
Secundaria	-	-	4	139	-	-	-	-	-	-	-	20
Bachillerato	-	-	4	151	-	-	-	-	-	-	7	12
Normal	127	37	469	14	-	-	-	-	5	-	19	1
Licenciatura	330	168	3,133	111	-	-	-	-	21	2	171	24
Maestría	176	64	662	15	-	-	-	-	6	4	5	5
Doctorado	17	10	48	-	-	-	-	-	-	-	-	-
Otros	-	1	3	8	-	-	-	-	-	-	3	1
Total	650	280	4,323	453	-	-	-	-	32	6	205	68

EDUCACIÓN PRIMARIA

7. JEFATURAS DE SECTOR Y ZONAS ESCOLARES POR VALLE

Valle	Región	Jefaturas de sector			Zonas escolares		
		General	Indígena	Total	General	Indígena	Total
México	01 Nezahualcóyotl	13	-	13	75	1	76
	02 Ecatepec	10	-	10	88	-	88
	03 Naucalpan	12	-	12	85	-	85
	Subtotal	35	-	35	248	1	249
Toluca	04 Toluca	6	4	10	57	22	79
	05 Atlacomulco	6	-	6	67	-	67
	Subtotal	12	4	16	124	22	146
Total		47	4	51	372	23	395

8. AULAS EN EDUCACIÓN PRIMARIA

Aulas	Región															Total		
	01 Nezahualcóyotl			02 Ecatepec			03 Naucalpan			04 Toluca			05 Atlacomulco			Total		
	Existentes	Uso	Adaptadas	Existentes	Uso	Adaptadas	Existentes	Uso	Adaptadas	Existentes	Uso	Adaptadas	Existentes	Uso	Adaptadas	Existentes	Uso	Adaptadas
General	6,437	4,790	56	6,768	5,757	91	6,553	5,168	81	4,764	3,833	158	6,119	4,577	23	30,641	24,125	409
Indígena	64	53	4	-	-	-	-	-	-	1,193	824	20	-	-	-	1,257	877	24
General particular	895	659	32	921	750	16	1,624	1,278	46	241	172	3	268	209	12	3,949	3,068	109
Total	7,396	5,502	92	7,689	6,507	107	8,177	6,446	127	6,198	4,829	181	6,387	4,786	35	35,847	28,070	542

EDUCACIÓN PRIMARIA

9. INFORMACIÓN POR TURNOS Y VALLE EN PRIMARIA GENERAL

Valle	Región	Alumnos			Grupos			Docentes			Escuelas		
		Matutino	Vespertino	Total	Matutino	Vespertino	Total	Matutino	Vespertino	Total	Matutino	Vespertino	Total
México	01 Nezahualcóyotl	100,756	27,075	127,831	3,527	1,268	4,795	3,527	1,266	4,793	272	143	415
	02 Ecatepec	124,556	38,921	163,477	4,117	1,649	5,766	4,106	1,648	5,754	353	196	549
	03 Naucalpan	107,363	34,442	141,805	3,655	1,527	5,182	3,646	1,525	5,171	324	183	507
	Subtotal	332,675	100,438	433,113	11,299	4,444	15,743	11,279	4,439	15,718	949	522	1,471
Toluca	04 Toluca	84,623	10,751	95,374	3,309	506	3,815	3,301	505	3,806	462	65	527
	05 Atlacomulco	101,818	15,111	116,929	3,875	697	4,572	3,868	696	4,564	551	99	650
	Subtotal	186,441	25,862	212,303	7,184	1,203	8,387	7,169	1,201	8,370	1,013	164	1,177
Total	519,116	126,300	645,416	18,483	5,647	24,130	18,448	5,640	24,088	1,962	686	2,648	

9.1. INFORMACIÓN POR TURNOS Y VALLE EN PRIMARIA INDÍGENA

Valle	Región	Alumnos			Grupos			Docentes			Escuelas		
		Matutino	Vespertino	Total	Matutino	Vespertino	Total	Matutino	Vespertino	Total	Matutino	Vespertino	Total
México	01 Nezahualcóyotl	1,163	191	1,354	45	8	53	45	8	53	5	1	6
	02 Ecatepec	-	-	-	-	-	-	-	-	-	-	-	-
	03 Naucalpan	-	-	-	-	-	-	-	-	-	-	-	-
	Subtotal	1,163	191	1,354	45	8	53	45	8	53	5	1	6
Toluca	04 Toluca	16,842	99	16,941	807	8	815	806	8	814	155	2	157
	05 Atlacomulco	-	-	-	-	-	-	-	-	-	-	-	-
	Subtotal	16,842	99	16,941	807	8	815	806	8	814	155	2	157
Total	18,005	290	18,295	852	16	868	851	16	867	160	3	163	

EDUCACIÓN PRIMARIA

9.2. INFORMACIÓN POR TURNOS Y VALLE EN PRIMARIA GENERAL PARTICULAR

Valle	Región	Alumnos			Grupos			Docentes			Escuelas		
		Matutino	Vespertino	Total	Matutino	Vespertino	Total	Matutino	Vespertino	Total	Matutino	Vespertino	Total
México	01 Nezahualcóyotl	10,820	244	11,064	647	13	660	628	13	641	93	2	95
	02 Ecatepec	11,878	-	11,878	741	-	741	719	-	719	105	-	105
	03 Naucalpan	23,104	611	23,715	1,232	20	1,252	1,081	20	1,101	158	3	161
	Subtotal	45,802	855	46,657	2,620	33	2,653	2,428	33	2,461	356	5	361
Toluca	04 Toluca	2,639	-	2,639	173	-	173	172	-	172	27	-	27
	05 Atlacomulco	3,233	-	3,233	209	-	209	206	-	206	32	-	32
	Subtotal	5,872	-	5,872	382	-	382	378	-	378	59	-	59
Total	51,674	855	52,529	3,002	33	3,035	2,806	33	2,839	415	5	420	

10. MUNICIPIOS ATENDIDOS CON SERVICIOS DE EDUCACIÓN PRIMARIA

Servicio educativo	Municipios atendidos
General	120
Indígena	22
General particular	50

Las cifras no son sumables

EDUCACIÓN PRIMARIA

11. MUNICIPIOS ATENDIDOS POR SERVICIO EDUCATIVO

N.P.	Municipio	General		Indígena		General particular	
		Escuelas	Alumnos	Escuelas	Alumnos	Escuelas	Alumnos
1	Acambay de Ruiz Castañeda	19	2,075	5	452	-	-
2	Acolman	17	5,240	-	-	6	479
3	Aculco	23	2,229	5	391	-	-
4	Almoloya de Alquisiras	12	725	-	-	-	-
5	Almoloya de Juárez	47	11,910	-	-	-	-
6	Amanalco	13	1,758	-	-	-	-
7	Amatepec	30	1,335	-	-	-	-
8	Amecameca	7	1,306	-	-	6	645
9	Apaxco	3	652	-	-	-	-
10	Atenco	6	1,699	-	-	-	-
11	Atizapán	3	1,402	-	-	-	-
12	Atizapán de Zaragoza	60	19,366	-	-	38	5,318
13	Atlacomulco	32	5,948	-	-	-	-
14	Atlautla	4	1,088	-	-	1	42
15	Axapusco	15	2,501	-	-	1	61
16	Ayapango	4	637	-	-	-	-
17	Calimaya	13	4,863	-	-	-	-
18	Capulhuac	2	761	-	-	1	61
19	Chalco	46	15,358	-	-	13	1,104
20	Chapa de Mota	12	1,656	4	453	-	-
21	Chapultepec	2	689	-	-	-	-
22	Chiautla	5	1,197	-	-	-	-
23	Chicoloapan	12	3,906	-	-	3	354
24	Chiconcuac	3	1,155	-	-	1	17
25	Chimalhuacán	37	16,183	4	1,033	9	822
26	Coacalco de Berriozábal	17	4,773	-	-	19	2,888
27	Coatepec Harinas	22	2,022	-	-	-	-
28	Cocotitlán	-	-	-	-	1	121
29	Coyotepec	5	2,218	-	-	1	113
30	Cuautitlán	26	7,009	-	-	-	-

(parte 1 de 4)

N.P.	Municipio	General		Indígena		General particular	
		Escuelas	Alumnos	Escuelas	Alumnos	Escuelas	Alumnos
31	Cuautitlán Izcalli	46	12,221	-	-	21	3,018
32	Donato Guerra	17	1,794	4	609	-	-
33	Ecatepec de Morelos	260	79,515	-	-	53	5,799
34	El Oro	9	824	9	355	-	-
35	Huehuetoca	25	8,431	-	-	-	-
36	Hueyoptla	16	4,264	-	-	-	-
37	Huixquilucan	40	11,300	-	-	10	1,114
38	Isidro Fabela	2	187	-	-	-	-
39	Ixtapaluca	43	13,782	-	-	7	991
40	Ixtapan de la Sal	22	2,385	-	-	-	-
41	Ixtapan del Oro	9	574	-	-	-	-
42	Ixtlahuaca	47	9,105	9	973	-	-
43	Jaltenco	3	1,326	-	-	1	86
44	Jilotepec	43	5,180	-	-	-	-
45	Jilotzingo	3	810	-	-	4	397
46	Jiquipilco	27	4,545	6	571	-	-
47	Jocotitlán	20	3,087	2	127	1	276
48	Joquicingo	1	620	-	-	-	-
49	Juchitepec	4	1,508	-	-	1	136
50	La Paz	17	5,672	-	-	2	597
51	Lerma	44	11,695	-	-	3	159
52	Luvianos	9	541	-	-	-	-
53	Malinalco	17	1,791	-	-	-	-
54	Melchor Ocampo	7	2,726	-	-	1	121
55	Metepec	16	4,968	-	-	9	1,178
56	Mexicaltzingo	2	807	-	-	1	24
57	Morelos	11	1,332	8	362	-	-
58	Naucalpan de Juárez	107	28,694	-	-	43	8,518
59	Nextlalpan	2	367	-	-	-	-
60	Nezahualcóyotl	145	38,772	-	-	33	4,300

(parte 2 de 4)

EDUCACIÓN PRIMARIA

11. MUNICIPIOS ATENDIDOS POR SERVICIO EDUCATIVO

N.P.	Municipio	General		Indígena		General particular	
		Escuelas	Alumnos	Escuelas	Alumnos	Escuelas	Alumnos
61	Nicolás Romero	65	20,603	-	-	4	419
62	Nopaltepec	1	181	-	-	-	-
63	Ocoyoacac	13	3,370	-	-	3	275
64	Ocuilán	12	2,005	1	106	-	-
65	Otumba	5	1,066	-	-	-	-
66	Otzoloapan	6	306	-	-	-	-
67	Otzolotepec	16	4,562	3	532	-	-
68	Ozumba	4	954	-	-	2	88
69	Polotitlán	11	892	-	-	-	-
70	Rayón	2	477	-	-	-	-
71	San Antonio la Isla	2	1,113	-	-	-	-
72	San Felipe del Progreso	21	3,013	36	5,395	-	-
73	San José del Rincón	15	2,663	34	3,191	-	-
74	San Martín de las Pirámides	3	601	-	-	-	-
75	San Mateo Atenco	12	5,004	-	-	-	-
76	San Simón de Guerrero	2	254	-	-	-	-
77	Santo Tomás	5	403	-	-	-	-
78	Soyaniquilpan de Juárez	7	585	-	-	-	-
79	Sultepec	30	1,618	-	-	-	-
80	Tecámac	80	26,139	-	-	17	1,752
81	Tejupilco	28	3,493	-	-	-	-
82	Temamatla	4	1,241	-	-	-	-
83	Temascalapa	9	1,938	-	-	-	-
84	Temascalcingo	14	1,451	10	482	-	-
85	Temascaltepec	16	1,493	1	121	-	-
86	Temoaya	12	3,140	9	1,257	-	-
87	Tenancingo	32	6,356	-	-	-	-
88	Tenango del Aire	5	1,200	-	-	-	-
89	Tenango del Valle	24	7,557	-	-	1	128
90	Teoloyucán	13	3,585	-	-	1	88
91	Teotihuacán	12	2,521	-	-	-	-

(parte 3 de 4)

N.P.	Municipio	General		Indígena		General particular	
		Escuelas	Alumnos	Escuelas	Alumnos	Escuelas	Alumnos
92	Tepetlaoxtoc	1	216	-	-	-	-
93	Tepetlixpa	4	740	-	-	-	-
94	Tepetzotlán	19	4,958	-	-	3	332
95	Tequixquiac	6	1,292	-	-	-	-
96	Texcaltitlán	21	1,348	-	-	-	-
97	Texcoco	47	13,077	2	321	11	1,384
98	Tezoyuca	6	1,746	-	-	2	184
99	Tiangustenco	18	5,235	-	-	1	213
100	Timilpan	3	494	-	-	-	-
101	Tlalmanalco	9	2,497	-	-	3	266
102	Tlalnepantla de Baz	119	28,464	-	-	28	3,765
103	Tlatlaya	35	1,766	-	-	-	-
104	Toluca	63	22,066	4	977	23	2,161
105	Tonanitla	2	799	-	-	1	28
106	Tonatico	5	489	-	-	-	-
107	Tultepec	11	4,185	-	-	1	101
108	Tuititlán	40	11,584	-	-	16	1,525
109	Valle de Bravo	19	3,096	-	-	-	-
110	Valle de Chalco Solidaridad	23	9,910	-	-	3	214
111	Villa de Allende	35	3,692	1	68	-	-
112	Villa del Carbón	18	1,739	-	-	1	34
113	Villa Guerrero	14	2,873	-	-	-	-
114	Villa Victoria	32	4,862	5	432	-	-
115	Xalatlaco	2	369	-	-	1	41
116	Xonacatlán	6	1,594	-	-	1	67
117	Zacazonapan	1	66	-	-	-	-
118	Zacualpan	10	410	-	-	-	-
119	Zinacantepec	37	12,861	1	87	3	141
120	Zumpahuacán	14	1,667	-	-	-	-
121	Zumpango	36	11,053	-	-	4	584
Total		2,648	645,416	163	18,295	420	52,529

(parte 4 de 4)

EDUCACIÓN SECUNDARIA

Es el tercer nivel de la educación básica, en el cual se proporcionan los conocimientos necesarios para que el egresado realice estudios de tipo medio superior ó se incorpore al sector productivo. Su antecedente obligatorio es la educación primaria y se cursa en tres años. Se ofrecen las modalidades de:

✓ Secundaria General.- Educación inmediatamente posterior a la educación primaria, cuyo fin es preparar al alumno de 12 a 15 años para que ingrese al nivel medio superior.

✓ Secundaria para Trabajadores.- Educación que se imparte en tres grados a trabajadores de 15 ó más años de edad que concluyeron la educación primaria. Generalmente se proporciona en el turno nocturno de las escuelas secundarias generales. La característica es que sus planes de estudio no contienen actividades tecnológicas ni de taller.

✓ Secundaria Técnica.- Educación que da oportunidad al alumno de incorporarse al mercado de trabajo con una educación tecnológica de carácter propedéutico. La enseñanza que se imparte incluye las materias académicas de educación secundaria general, además de asignaturas para capacitar a los educandos en actividades tecnológicas industriales, comerciales, agropecuarias, pesqueras y forestales.

✓ Telesecundaria.- Educación secundaria que se imparte por medio de la televisión. Funciona con los mismos programas de estudio de la secundaria general y atiende fundamentalmente a la población adolescente que vive en comunidades dispersas, las cuales carecen de escuela secundaria general o técnica.

Fuente: Secretaría de Educación Pública (2008). Glosario. Términos utilizados en la Dirección General de Planeación y Programación, 1ª. Edición, México: Dirección General de Planeación y Programación.

EDUCACIÓN SECUNDARIA

1. INFORMACIÓN GENERAL POR SERVICIO EDUCATIVO

Servicio educativo	Alumnos												Grupos					Docentes	Escuelas	Directores ¹	
	Primero			Segundo			Tercero			Total			1°	2°	3°	Multi-grado	Total				
	Hombres	Mujeres	Total	Hombres	Mujeres	Total	Hombres	Mujeres	Total	Hombres	Mujeres	Total									
General	General	24,753	24,803	49,556	25,343	24,839	50,182	24,009	23,943	47,952	74,105	73,585	147,690	1,408	1,395	1,376	-	4,179	5,610	315	308
	Trabajadores	14	19	33	34	29	63	41	21	62	89	69	158	6	6	6	-	18	32	4	4
	Subtotal	24,767	24,822	49,589	25,377	24,868	50,245	24,050	23,964	48,014	74,194	73,654	147,848	1,414	1,401	1,382	-	4,197	5,642	319	312
	General particular	4,042	3,939	7,981	4,146	4,088	8,234	3,969	4,021	7,990	12,157	12,048	24,205	383	383	360	-	1,126	2,823	226	227
Subtotal	28,809	28,761	57,570	29,523	28,956	58,479	28,019	27,985	56,004	86,351	85,702	172,053	1,797	1,784	1,742	-	5,323	8,465	545	539	
Técnica	Técnica	22,186	22,029	44,215	22,234	21,990	44,224	20,905	21,518	42,423	65,325	65,537	130,862	1,201	1,182	1,147	-	3,530	5,272	285	278
	Técnica particular	151	951	1,102	186	930	1,116	156	926	1,082	493	2,807	3,300	37	31	29	-	97	175	11	11
	Subtotal	22,337	22,980	45,317	22,420	22,920	45,340	21,061	22,444	43,505	65,818	68,344	134,162	1,238	1,213	1,176	-	3,627	5,447	296	289
Telesecundaria	7,530	6,725	14,255	7,728	6,964	14,692	7,366	6,672	14,038	22,624	20,361	42,985	639	659	639	-	1,937	1,868	336	334	
Total	58,676	58,466	117,142	59,671	58,840	118,511	56,446	57,101	113,547	174,793	174,407	349,200	3,674	3,656	3,557	-	10,887	15,780	1,177	1,162	

¹El personal directivo incluye director con y sin grupo.

1.1. INFORMACIÓN GENERAL POR VALLE (parte 1 de 2)

Valle	Región	Alumnos							Grupos						
		General	Trabajadores	Técnica	Tele-secundaria	General particular	Técnica particular	Total	General	Trabajadores	Técnica	Tele-secundaria	General particular	Técnica particular	Total
México	01 Nezahualcóyotl	31,129	-	24,477	6,951	3,249	2,613	68,419	930	-	625	320	168	61	2,104
	02 Ecatepec	35,027	35	32,261	9,522	5,494	220	82,559	992	3	875	395	255	12	2,532
	03 Naucalpan	55,099	54	34,953	8,534	12,890	130	111,660	1,494	6	937	328	571	12	3,348
	Subtotal	121,255	89	91,691	25,007	21,633	2,963	262,638	3,416	9	2,437	1,043	994	85	7,984
Toluca	04 Toluca	26,435	69	39,171	17,978	2,572	337	86,562	763	9	1,093	894	132	12	2,903
Total	147,690	158	130,862	42,985	24,205	3,300	349,200	4,179	18	3,530	1,937	1,126	97	10,887	

EDUCACIÓN SECUNDARIA

1.1. INFORMACIÓN GENERAL POR VALLE (parte 2 de 2)

Valle	Región	Docentes							Escuelas						
		General	Trabajadores	Técnica	Tele-secundaria	General particular	Técnica particular	Total	General	Trabajadores	Técnica	Tele-secundaria	General particular	Técnica particular	Total
México	01 Nezahualcóyotl	1,243	-	932	313	441	83	3,012	64	-	41	46	39	3	193
	02 Ecatepec	1,287	5	1,266	387	653	36	3,634	69	1	60	54	56	3	243
	03 Naucalpan	1,868	9	1,360	323	1,380	31	4,971	100	2	66	43	103	3	317
	Subtotal	4,398	14	3,558	1,023	2,474	150	11,617	233	3	167	143	198	9	753
Toluca	04 Toluca	1,212	18	1,714	845	349	25	4,163	82	1	118	193	28	2	424
Total		5,610	32	5,272	1,868	2,823	175	15,780	315	4	285	336	226	11	1,177

2. ALUMNOS POR SERVICIO EDUCATIVO Y RANGO DE EDAD

Edad	General			Trabajadores			Técnica			Telesecundaria			General particular			Técnica particular			Matrícula por edad
	Primero	Segundo	Tercero	Primero	Segundo	Tercero	Primero	Segundo	Tercero	Primero	Segundo	Tercero	Primero	Segundo	Tercero	Primero	Segundo	Tercero	
Menos de 12 años	13,295	-	-	-	-	-	9,786	-	-	3,111	-	-	1,380	-	-	495	-	-	28,067
12 años	34,328	13,645	-	22	-	-	32,460	9,593	-	10,037	3,185	-	5,249	1,442	-	536	197	-	110,694
13 años	1,704	33,691	12,905	5	38	-	1,747	32,374	10,057	871	9,782	2,966	1,330	5,491	1,397	60	762	235	115,415
14 años	202	2,498	32,139	2	14	24	204	1,983	29,954	186	1,420	9,316	20	1,256	5,243	11	135	659	85,266
15 años	23	320	2,536	1	4	26	18	238	2,183	37	244	1,417	2	43	1,310	-	20	165	8,587
16 años	3	24	328	2	5	5	-	34	200	10	50	275	-	1	35	-	2	21	995
17 años	1	4	40	1	-	4	-	2	27	1	11	58	-	1	4	-	-	2	156
18 años y más	-	-	4	-	2	3	-	-	2	2	-	6	-	-	1	-	-	-	20
Total	49,556	50,182	47,952	33	63	62	44,215	44,224	42,423	14,255	14,692	14,038	7,981	8,234	7,990	1,102	1,116	1,082	349,200

EDUCACIÓN SECUNDARIA

2.1. ALUMNOS POR SERVICIO EDUCATIVO Y RANGO DE EDAD EN VALLE DE MÉXICO

Edad	General			Trabajadores			Técnica			Telesecundaria			General particular			Técnica particular			Matrícula por edad
	Primero	Segundo	Tercero	Primero	Segundo	Tercero	Primero	Segundo	Tercero	Primero	Segundo	Tercero	Primero	Segundo	Tercero	Primero	Segundo	Tercero	
Menos de 12 años	11,007	-	-	-	-	-	6,713	-	-	1,704	-	-	1,258	-	-	440	-	-	21,122
12 años	27,811	11,404	-	9	-	-	22,584	6,663	-	5,637	1,813	-	4,594	1,324	-	475	155	-	82,469
13 años	1,503	27,561	10,694	4	20	-	1,369	22,773	7,131	629	5,557	1,710	1,245	4,829	1,287	60	692	189	87,253
14 años	175	2,087	26,311	2	6	14	137	1,548	20,847	133	1,012	5,378	17	1,152	4,636	11	134	651	64,251
15 años	19	262	2,104	1	3	15	8	164	1,597	26	172	975	1	38	1,219	-	20	111	6,735
16 años	2	18	269	1	5	2	-	19	126	4	30	181	-	1	26	-	2	21	707
17 años	1	2	23	1	-	1	-	-	11	-	6	35	-	1	4	-	-	2	87
18 años y más	-	-	2	-	2	3	-	-	1	2	-	3	-	-	1	-	-	-	14
Total	40,518	41,334	39,403	18	36	35	30,811	31,167	29,713	8,135	8,590	8,282	7,115	7,345	7,173	986	1,003	974	262,638

2.2. ALUMNOS POR SERVICIO EDUCATIVO Y RANGO DE EDAD EN VALLE DE TOLUCA

Edad	General			Trabajadores			Técnica			Telesecundaria			General particular			Técnica particular			Matrícula por edad
	Primero	Segundo	Tercero	Primero	Segundo	Tercero	Primero	Segundo	Tercero	Primero	Segundo	Tercero	Primero	Segundo	Tercero	Primero	Segundo	Tercero	
Menos de 12 años	2,288	-	-	-	-	-	3,073	-	-	1,407	-	-	122	-	-	55	-	-	6,945
12 años	6,517	2,241	-	13	-	-	9,876	2,930	-	4,400	1,372	-	655	118	-	61	42	-	28,225
13 años	201	6,130	2,211	1	18	-	378	9,601	2,926	242	4,225	1,256	85	662	110	-	70	46	28,162
14 años	27	411	5,828	-	8	10	67	435	9,107	53	408	3,938	3	104	607	-	1	8	21,015
15 años	4	58	432	-	1	11	10	74	586	11	72	442	1	5	91	-	-	54	1,852
16 años	1	6	59	1	-	3	-	15	74	6	20	94	-	-	9	-	-	-	288
17 años	-	2	17	-	-	3	-	2	16	1	5	23	-	-	-	-	-	-	69
18 años y más	-	-	2	-	-	-	-	-	1	-	-	3	-	-	-	-	-	-	6
Total	9,038	8,848	8,549	15	27	27	13,404	13,057	12,710	6,120	6,102	5,756	866	889	817	116	113	108	86,562

EDUCACIÓN SECUNDARIA

3. ALUMNOS DE NUEVO INGRESO Y REPETIDORES POR GRADO Y VALLE

Valle	Región	Modalidad	Primero						Segundo						Tercero					
			General	Trabajadores	Técnica	Tele-secundaria	General particular	Técnica particular	General	Trabajadores	Técnica	Tele-secundaria	General particular	Técnica particular	General	Trabajadores	Técnica	Tele-secundaria	General particular	Técnica particular
México	01 Nezahualcóyotl	Nuevo ingreso	10,214	-	8,312	2,221	1,065	885	10,547	-	8,377	2,409	1,107	870	10,332	-	7,763	2,281	1,076	858
		Repetidores	16	-	4	7	-	-	15	-	8	6	-	-	5	-	13	27	1	-
	02 Ecatepec	Nuevo ingreso	11,842	6	10,750	3,133	1,798	61	11,798	15	10,826	3,205	1,901	80	11,282	14	10,656	3,157	1,765	79
		Repetidores	6	-	8	8	3	-	91	-	14	6	17	-	8	-	7	13	10	-
	03 Naucalpan	Nuevo ingreso	18,424	12	11,712	2,758	4,246	40	18,852	20	11,687	2,960	4,316	53	17,761	14	11,261	2,794	4,247	37
		Repetidores	16	-	25	8	3	-	31	1	255	4	4	-	15	7	13	10	74	-
Subtotal		Nuevo ingreso	40,480	18	30,774	8,112	7,109	986	41,197	35	30,890	8,574	7,324	1,003	39,375	28	29,680	8,232	7,088	974
		Repetidores	38	-	37	23	6	-	137	1	277	16	21	-	28	7	33	50	85	-
Toluca	04 Toluca	Nuevo ingreso	9,036	15	13,402	6,103	866	116	8,845	27	12,985	6,045	888	113	8,547	27	12,705	5,753	817	108
		Repetidores	2	-	2	17	-	-	3	-	72	57	1	-	2	-	5	3	-	-
Total		Nuevo ingreso	49,516	33	44,176	14,215	7,975	1,102	50,042	62	43,875	14,619	8,212	1,116	47,922	55	42,385	13,985	7,905	1,082
		Repetidores	40	-	39	40	6	-	140	1	349	73	22	-	30	7	38	53	85	-

4. EGRESADOS, REPROBADOS Y REGULARIZADOS POR SERVICIO EDUCATIVO EN VALLE DE MÉXICO

Servicio educativo		Alumnos									
		Egresados ¹	Reprobados					Regularizados			
			Tercero	Primero	Segundo	Tercero	Total	Primero	Segundo	Tercero	Total
General	General	38,555	615	759	403	1,777	426	540	298	1,264	
	Trabajadores	46	-	-	-	-	-	-	-	-	
	Subtotal	38,601	615	759	403	1,777	426	540	298	1,264	
	General particular	7,368	82	117	73	272	57	77	58	192	
Subtotal		45,969	697	876	476	2,049	483	617	356	1,456	
Técnica	Técnica	28,804	890	1,045	699	2,634	457	545	487	1,489	
	Técnica particular	925	-	3	-	3	-	-	-	-	
	Subtotal	29,729	890	1,048	699	2,637	457	545	487	1,489	
Telesecundaria		8,133	169	124	55	348	60	38	14	112	
Total		83,831	1,756	2,048	1,230	5,034	1,000	1,200	857	3,057	

¹Egresados = aprobados + regularizados. El resultado total, puede variar si se suman los regularizados del mes de septiembre con los egresados del mes de julio del fin de ciclo, debido al cierre de centros de trabajo de inicio de ciclo escolar (Sólo aplica para alumnos de tercer grado).

EDUCACIÓN SECUNDARIA

4.1. EGRESADOS, REPROBADOS Y REGULARIZADOS POR SERVICIO EDUCATIVO EN VALLE DE TOLUCA

Servicio educativo		Alumnos								
		Egresados	Reprobados				Regularizados			
			Tercero	Primero	Segundo	Tercero	Total	Primero	Segundo	Tercero
General	General	8,347	51	18	8	77	32	17	7	56
	Trabajadores	40	-	-	4	4	-	-	4	4
	Subtotal	8,387	51	18	12	81	32	17	11	60
	General particular	737	3	-	-	3	2	-	-	2
	Subtotal	9,124	54	18	12	84	34	17	11	62
Técnica	Técnica	12,096	132	162	201	495	65	93	164	322
	Técnica particular	124	-	-	-	-	-	-	-	-
	Subtotal	12,220	132	162	201	495	65	93	164	322
Telesecundaria		5,555	157	132	64	353	70	59	48	177
Total		26,899	343	312	277	932	169	169	223	561

5. CONDICIÓN DEL ALUMNO POR SERVICIO EDUCATIVO

Condición	General			Trabajadores			Técnica			Telesecundaria			General particular			Técnica particular			Total		
	Hombres	Mujeres	Total	Hombres	Mujeres	Total	Hombres	Mujeres	Total	Hombres	Mujeres	Total	Hombres	Mujeres	Total	Hombres	Mujeres	Total	Hombres	Mujeres	Total
Ceguera	4	4	8	-	-	-	63	52	115	6	2	8	1	1	2	-	-	-	74	59	133
Baja visión	577	654	1,231	5	4	9	930	1,099	2,029	110	131	241	155	158	313	8	7	15	1,785	2,053	3,838
Sordera	17	16	33	-	-	-	23	6	29	16	11	27	3	-	3	-	-	-	59	33	92
Hipoacusia	44	34	78	-	-	-	33	30	63	20	17	37	1	4	5	-	-	-	98	85	183
Sordoceguera	2	1	3	-	-	-	-	1	1	-	-	-	-	-	-	-	-	-	2	2	4
Discapacidad motriz	71	65	136	1	-	1	58	54	112	57	45	102	11	5	16	2	-	2	200	169	369
Discapacidad intelectual	210	141	351	-	-	-	181	94	275	459	282	741	12	13	25	2	-	2	864	530	1,394
Discapacidad psicosocial	3	8	11	-	-	-	7	3	10	4	2	6	2	2	4	-	-	-	16	15	31
Trastorno del espectro autista	54	5	59	-	1	1	39	7	46	60	8	68	29	1	30	1	-	1	183	22	205
Discapacidad múltiple	22	18	40	-	-	-	28	16	44	31	21	52	-	5	5	-	1	1	81	61	142
Dificultad severa de conducta	45	18	63	-	-	-	66	27	93	34	12	46	2	-	2	-	-	-	147	57	204
Dificultad severa de comunicación	53	19	72	-	-	-	39	24	63	29	9	38	2	-	2	-	-	-	123	52	175
Dificultad severa de aprendizaje	226	129	355	1	-	1	193	84	277	297	177	474	4	1	5	-	-	-	721	391	1,112
TDA ¹ e hiperactividad	228	63	291	3	-	3	266	77	343	225	50	275	56	10	66	-	-	-	778	200	978
Aptitudes sobresalientes	11	11	22	-	-	-	11	15	26	35	24	59	7	5	12	-	-	-	64	55	119
Otras condiciones ²	71	51	122	-	-	-	68	47	115	50	42	92	22	23	45	-	-	-	211	163	374
Total	1,638	1,237	2,875	10	5	15	2,005	1,636	3,641	1,433	833	2,266	307	228	535	13	8	21	5,406	3,947	9,353

¹ TDA Trastorno por Déficit de Atención.

² Diversidad social, cultural o lingüísticas.

EDUCACIÓN SECUNDARIA

5.1. CONDICIÓN DEL ALUMNO POR SERVICIO EDUCATIVO EN VALLE DE MÉXICO

Condición	General			Trabajadores			Técnica			Telesecundaria			General particular			Técnica particular			Total		
	Hombres	Mujeres	Total	Hombres	Mujeres	Total	Hombres	Mujeres	Total	Hombres	Mujeres	Total	Hombres	Mujeres	Total	Hombres	Mujeres	Total	Hombres	Mujeres	Total
Ceguera	1	2	3	-	-	-	51	47	98	2	1	3	1	1	2	-	-	-	55	51	106
Baja visión	447	502	949	-	-	-	575	683	1,258	76	81	157	155	158	313	-	-	-	1,253	1,424	2,677
Sordera	15	13	28	-	-	-	14	4	18	10	7	17	3	-	3	-	-	42	24	66	
Hipoacusia	32	29	61	-	-	-	26	27	53	15	11	26	1	3	4	-	-	74	70	144	
Sordoceguera	1	-	1	-	-	-	-	-	-	-	-	-	-	-	-	-	-	1	-	1	
Discapacidad motriz	57	54	111	1	-	1	47	42	89	38	25	63	11	5	16	2	-	2	156	126	282
Discapacidad intelectual	157	110	267	-	-	-	126	58	184	333	215	548	12	13	25	2	-	2	630	396	1,026
Discapacidad psicosocial	3	6	9	-	-	-	6	2	8	3	2	5	2	2	4	-	-	14	12	26	
Trastorno del espectro autista	47	5	52	-	1	1	35	6	41	50	7	57	27	1	28	1	-	1	160	20	180
Discapacidad múltiple	14	7	21	-	-	-	18	11	29	22	14	36	-	4	4	-	1	1	54	37	91
Dificultad severa de conducta	31	11	42	-	-	-	34	15	49	24	11	35	2	-	2	-	-	91	37	128	
Dificultad severa de comunicación	52	18	70	-	-	-	31	19	50	24	5	29	2	-	2	-	-	109	42	151	
Dificultad severa de aprendizaje	185	95	280	-	-	-	136	60	196	212	120	332	4	1	5	-	-	537	276	813	
TDA e hiperactividad	188	49	237	-	-	-	199	60	259	178	42	220	48	9	57	-	-	613	160	773	
Aptitudes sobresalientes	4	-	4	-	-	-	3	6	9	17	4	21	6	4	10	-	-	30	14	44	
Otras condiciones	51	34	85	-	-	-	48	27	75	36	27	63	19	22	41	-	-	154	110	264	
Total	1,285	935	2,220	1	1	2	1,349	1,067	2,416	1,040	572	1,612	293	223	516	5	1	6	3,973	2,799	6,772

5.2. CONDICIÓN DEL ALUMNO POR SERVICIO EDUCATIVO EN VALLE DE TOLUCA

Condición	General			Trabajadores			Técnica			Telesecundaria			General particular			Técnica particular			Total		
	Hombres	Mujeres	Total	Hombres	Mujeres	Total	Hombres	Mujeres	Total	Hombres	Mujeres	Total	Hombres	Mujeres	Total	Hombres	Mujeres	Total	Hombres	Mujeres	Total
Ceguera	3	2	5	-	-	-	12	5	17	4	1	5	-	-	-	-	-	-	19	8	27
Baja visión	130	152	282	5	4	9	355	416	771	34	50	84	-	-	-	8	7	15	532	629	1,161
Sordera	2	3	5	-	-	-	9	2	11	6	4	10	-	-	-	-	-	-	17	9	26
Hipoacusia	12	5	17	-	-	-	7	3	10	5	6	11	-	1	1	-	-	-	24	15	39
Sordoceguera	1	1	2	-	-	-	-	1	1	-	-	-	-	-	-	-	-	-	1	2	3
Discapacidad motriz	14	11	25	-	-	-	11	12	23	19	20	39	-	-	-	-	-	-	44	43	87
Discapacidad intelectual	53	31	84	-	-	-	55	36	91	126	67	193	-	-	-	-	-	-	234	134	368
Discapacidad psicosocial	-	2	2	-	-	-	1	1	2	1	-	1	-	-	-	-	-	-	2	3	5
Trastorno del espectro autista	7	-	7	-	-	-	4	1	5	10	1	11	2	-	2	-	-	-	23	2	25
Discapacidad múltiple	8	11	19	-	-	-	10	5	15	9	7	16	-	1	1	-	-	-	27	24	51
Dificultad severa de conducta	14	7	21	-	-	-	32	12	44	10	1	11	-	-	-	-	-	-	56	20	76
Dificultad severa de comunicación	1	1	2	-	-	-	8	5	13	5	4	9	-	-	-	-	-	-	14	10	24
Dificultad severa de aprendizaje	41	34	75	1	-	1	57	24	81	85	57	142	-	-	-	-	-	-	184	115	299
TDA e hiperactividad	40	14	54	3	-	3	67	17	84	47	8	55	8	1	9	-	-	165	40	205	
Aptitudes sobresalientes	7	11	18	-	-	-	8	9	17	18	20	38	1	1	2	-	-	34	41	75	
Otras condiciones	20	17	37	-	-	-	20	20	40	14	15	29	3	1	4	-	-	-	57	53	110
Total	353	302	655	9	4	13	656	569	1,225	393	261	654	14	5	19	8	7	15	1,433	1,148	2,581

EDUCACIÓN SECUNDARIA

6. PERSONAL POR FUNCIÓN

Servicio educativo	Directivo		Subdirector de gestión escolar	Docentes	Tutores	Docente especial				Administrativo, auxiliar y de servicios	
	Con grupo	Sin grupo				Educación física	Actividades artísticas	Actividades tecnológicas	Idiomas		
General	General	2	306	287	3,928	19	361	372	476	471	3,368
	Trabajadores	0	4	0	29	0	0	0	0	3	16
	Subtotal	2	310	287	3,957	19	361	372	476	474	3,384
	General particular	14	213	33	1,632	60	246	279	251	401	843
	Total	16	523	320	5,589	79	607	651	727	875	4,227
Técnica	Técnica	1	277	207	3,254	79	313	302	1,025	377	3,516
	Técnica particular	0	11	4	103	1	14	16	23	19	37
	Subtotal	1	288	211	3,357	80	327	318	1,048	396	3,553
Telesecundaria	95	239	73	1,773	2	0	0	0	0	0	512
Total	112	1,050	604	10,719	161	934	969	1,775	1,271	8,292	

6.1. PERSONAL POR FUNCIÓN EN CADA SERVICIO EDUCATIVO Y VALLE (parte 1 de 5)

Valle	Región	Directivo con grupo						Directivo sin grupo					
		General	Trabajadores	Técnica	Tele-secundaria	General particular	Técnica particular	General	Trabajadores	Técnica	Tele-secundaria	General particular	Técnica particular
México	01 Nezahualcóyotl	-	-	-	1	2	-	62	-	41	44	37	3
	02 Ecatepec	2	-	1	-	6	-	65	1	59	54	50	3
	03 Naucalpan	-	-	-	-	3	-	98	2	66	43	100	3
	Subtotal	2	-	1	1	11	-	225	3	166	141	187	9
Toluca	04 Toluca	-	-	-	94	3	-	81	1	111	98	26	2
Total		2	-	1	95	14	-	306	4	277	239	213	11

EDUCACIÓN SECUNDARIA

6.1. PERSONAL POR FUNCIÓN EN CADA SERVICIO EDUCATIVO Y VALLE (parte 2 de 5)

Valle	Región	Subdirector de gestión escolar						Docentes					
		General	Trabajadores	Técnica	Tele-secundaria	General particular	Técnica particular	General	Trabajadores	Técnica	Tele-secundaria	General particular	Técnica particular
México	01 Nezahualcóyotl	58	-	32	23	5	2	825	-	549	312	244	52
	02 Ecatepec	64	-	43	25	7	-	887	5	756	387	382	21
	03 Naucalpan	97	-	49	25	18	2	1,285	9	834	323	799	18
	Subtotal	219	-	124	73	30	4	2,997	14	2,139	1,022	1,425	91
Toluca	04 Toluca	68	-	83	-	3	-	931	15	1,115	751	207	12
Total		287	-	207	73	33	4	3,928	29	3,254	1,773	1,632	103

6.1. PERSONAL POR FUNCIÓN EN CADA SERVICIO EDUCATIVO Y VALLE (parte 3 de 5)

Valle	Región	Tutores						Profesores de educación física					
		General	Trabajadores	Técnica	Tele-secundaria	General particular	Técnica particular	General	Trabajadores	Técnica	Tele-secundaria	General particular	Técnica particular
México	01 Nezahualcóyotl	1	-	38	1	8	1	92	-	60	-	39	6
	02 Ecatepec	-	-	13	-	6	-	76	-	74	-	62	3
	03 Naucalpan	-	-	28	1	32	-	120	-	74	-	114	3
	Subtotal	1	-	79	2	46	1	288	-	208	-	215	12
Toluca	04 Toluca	18	-	-	-	14	-	73	-	105	-	31	2
Total		19	-	79	2	60	1	361	-	313	-	246	14

EDUCACIÓN SECUNDARIA

6.1. PERSONAL POR FUNCIÓN EN CADA SERVICIO EDUCATIVO Y VALLE (parte 4 de 5)

Valle	Región	Profesores de actividades artísticas						Profesores de actividades tecnológicas					
		General	Trabajadores	Técnica	Tele-secundaria	General particular	Técnica particular	General	Trabajadores	Técnica	Tele-secundaria	General particular	Técnica particular
México	01 Nezahualcóyotl	95	-	52	-	43	7	123	-	207	-	49	12
	02 Ecatepec	91	-	69	-	66	4	114	-	279	-	56	3
	03 Naucalpan	120	-	74	-	135	3	183	-	285	-	118	3
	Subtotal	306	-	195	-	244	14	420	-	771	-	223	18
Toluca	04 Toluca	66	-	107	-	35	2	56	-	254	-	28	5
Total		372	-	302	-	279	16	476	-	1,025	-	251	23

6.1. PERSONAL POR FUNCIÓN EN CADA SERVICIO EDUCATIVO Y VALLE (parte 5 de 5)

Valle	Región	Profesores de idiomas						Administrativo, auxiliar y de servicios					
		General	Trabajadores	Técnica	Tele-secundaria	General particular	Técnica particular	General	Trabajadores	Técnica	Tele-secundaria	General particular	Técnica particular
México	01 Nezahualcóyotl	108	-	64	-	64	6	873	-	706	108	104	14
	02 Ecatepec	117	-	87	-	81	5	854	1	913	108	183	7
	03 Naucalpan	160	-	93	-	211	4	1,052	7	811	87	436	5
	Subtotal	385	-	244	-	356	15	2,779	8	2,430	303	723	26
Toluca	04 Toluca	86	3	133	-	45	4	589	8	1,086	209	120	11
Total		471	3	377	-	401	19	3,368	16	3,516	512	843	37

EDUCACIÓN SECUNDARIA

7. NIVEL DE ESCOLARIDAD DEL PERSONAL POR SERVICIO EDUCATIVO (parte 1 de 2)

Nivel educativo	General				Trabajadores				Técnica			
	Director	Subdirector	Docente	Administrativo	Director	Subdirector	Docente	Administrativo	Director	Subdirector	Docente	Administrativo
Primaria	-	-	-	45	-	-	-	-	-	-	-	87
Secundaria	-	1	4	506	-	-	-	4	-	-	5	542
Bachillerato	-	1	153	1,483	-	-	-	8	4	4	256	1,468
Normal	36	28	982	137	1	-	5	-	27	15	729	114
Licenciatura	64	90	3,136	1,029	-	-	16	4	96	69	3,154	1,032
Maestría	186	145	1,231	136	1	-	10	-	127	99	1,024	182
Doctorado	21	20	87	6	2	-	1	-	23	17	78	23
Otros	1	2	15	26	-	-	-	-	1	3	25	68
Total	308	287	5,608	3,368	4	-	32	16	278	207	5,271	3,516

7. NIVEL DE ESCOLARIDAD DEL PERSONAL POR SERVICIO EDUCATIVO (parte 2 de 2)

Nivel educativo	Telesecundaria				General particular				Técnica particular			
	Director	Subdirector	Docente	Administrativo	Director	Subdirector	Docente	Administrativo	Director	Subdirector	Docente	Administrativo
Primaria	-	-	-	14	-	-	-	78	-	-	-	2
Secundaria	-	-	-	154	-	-	-	187	-	-	-	8
Bachillerato	-	-	1	212	-	1	202	233	-	-	13	8
Normal	28	3	215	7	17	2	131	18	-	-	17	5
Licenciatura	116	31	933	100	125	25	2,149	285	8	2	127	13
Maestría	161	37	579	15	79	5	222	34	2	2	4	-
Doctorado	29	2	45	1	6	-	19	3	1	-	-	-
Otros	-	-	-	9	-	-	86	5	-	-	14	1
Total	334	73	1,773	512	227	33	2,809	843	11	4	175	37

EDUCACIÓN SECUNDARIA

8. JEFATURAS DE SECTOR Y ZONAS ESCOLARES POR VALLE

Valle	Región	Jefaturas de sector				Zonas escolares			
		General	Técnica	Telesecundaria	Total	General	Técnica	Telesecundaria	Total
México	01 Nezahualcóyotl	2	1	2	5	9	4	5	18
	02 Ecatepec	1	3	1	1	10	6	6	10
	03 Naucalpan	3	1	1	3	17	8	4	17
	Subtotal	6	5	4	9	36	18	15	45
Toluca	04 Toluca	3	4	5	12	11	16	20	47
Total		9	9	9	21	47	34	35	92

Nota: Las jefaturas de sector y zonas escolares atienden las vertientes educativas de control oficial y particular.

9. AULAS EN EDUCACIÓN SECUNDARIA

Servicio educativo	Región												Total			
	01 Nezahualcóyotl			02 Ecatepec			03 Naucalpan			04 Toluca			Existentes	Usos	Adaptadas	
	Existentes	Usos	Adaptadas	Existentes	Usos	Adaptadas	Existentes	Usos	Adaptadas	Existentes	Usos	Adaptadas				
General	General	1,013	930	11	1,030	1,001	60	1,583	1,503	22	838	788	27	4,464	4,222	120
	Trabajadores	-	-	-	3	3	-	19	7	-	9	9	-	31	19	-
	Subtotal	1,013	930	11	1,033	1,004	60	1,602	1,510	22	847	797	27	4,495	4,241	120
	General particular	230	171	9	380	264	7	720	591	57	180	146	15	1,510	1,172	88
Subtotal	1,243	1,101	20	1,413	1,268	67	2,322	2,101	79	1,027	943	42	6,005	5,413	208	
Técnica	Técnica	667	631	31	957	894	34	1,029	989	59	1,197	1,101	57	3,850	3,615	181
	Técnica particular	65	61	5	12	11	-	17	13	-	12	12	-	106	97	5
	Subtotal	732	692	36	969	905	34	1,046	1,002	59	1,209	1,113	57	3,956	3,712	186
Telesecundaria	338	309	37	406	386	9	339	324	21	969	858	52	2,052	1,877	119	
Total	2,313	2,102	93	2,788	2,559	110	3,707	3,427	159	3,205	2,914	151	12,013	11,002	513	

EDUCACIÓN SECUNDARIA

10. INFORMACIÓN POR TURNOS Y SERVICIO EDUCATIVO EN VALLE DE MÉXICO

Servicio educativo		Alumnos			Grupos			Docentes			Escuelas		
		Matutino	Vespertino	Total	Matutino	Vespertino	Total	Matutino	Vespertino	Total	Matutino	Vespertino	Total
General	General	93,535	27,720	121,255	2,551	865	3,416	3,318	1,080	4,398	168	65	233
	Trabajadores	-	89	89	-	9	9	-	14	14	-	3	3
	Subtotal	93,535	27,809	121,344	2,551	874	3,425	3,318	1,094	4,412	168	68	236
	General particular	21,026	607	21,633	966	28	994	2,394	80	2,474	192	6	198
	Subtotal	114,561	28,416	142,977	3,517	902	4,419	5,712	1,174	6,886	360	74	434
Técnica	Técnica	75,173	16,518	91,691	1,914	523	2,437	2,717	841	3,558	124	43	167
	Técnica particular	2,963	-	2,963	85	-	85	150	-	150	9	-	9
	Subtotal	78,136	16,518	94,654	1,999	523	2,522	2,867	841	3,708	133	43	176
Telesecundaria		25,007	-	25,007	1,043	-	1,043	1,023	-	1,023	143	-	143
Total		217,704	44,934	262,638	6,559	1,425	7,984	9,602	2,015	11,617	636	117	753

10.1. INFORMACIÓN POR TURNOS Y SERVICIO EDUCATIVO EN VALLE DE TOLUCA

Servicio educativo		Alumnos			Grupos			Docentes			Escuelas		
		Matutino	Vespertino	Total	Matutino	Vespertino	Total	Matutino	Vespertino	Total	Matutino	Vespertino	Total
General	General	24,550	1,885	26,435	687	76	763	1,025	187	1,212	74	8	82
	Trabajadores	-	69	69	-	9	9	-	18	18	-	1	1
	Subtotal	24,550	1,954	26,504	687	85	772	1,025	205	1,230	74	9	83
	General particular	2,572	-	2,572	132	-	132	349	-	349	28	-	28
	Subtotal	27,122	1,954	29,076	819	85	904	1,374	205	1,579	102	9	111
Técnica	Técnica	36,978	2,193	39,171	1,025	68	1,093	1,569	145	1,714	110	8	118
	Técnica particular	174	163	337	6	6	12	14	11	25	1	1	2
	Subtotal	37,152	2,356	39,508	1,031	74	1,105	1,583	156	1,739	111	9	120
Telesecundaria		17,978	-	17,978	894	-	894	845	-	845	193	-	193
Total		82,252	4,310	86,562	2,744	159	2,903	3,802	361	4,163	406	18	424

EDUCACIÓN SECUNDARIA

11. MUNICIPIOS ATENDIDOS POR SERVICIO EDUCATIVO (parte 1 de 3)

N.P.	Municipio	General		Trabajadores		Técnica		Telesecundaria		General particular		Técnica particular	
		Escuelas	Alumnos	Escuelas	Alumnos	Escuelas	Alumnos	Escuelas	Alumnos	Escuelas	Alumnos	Escuelas	Alumnos
1	Acambay de Ruiz Castañeda	4	578	-	-	1	461	2	148	-	-	-	-
2	Acolman	3	1,461	-	-	2	1,182	6	1,024	1	102	-	-
3	Aculco	-	-	-	-	3	554	5	183	1	15	-	-
4	Almoloya de Alquisiras	-	-	-	-	-	-	3	74	-	-	-	-
5	Almoloya de Juárez	4	1,547	-	-	3	1,041	9	1,042	-	-	-	-
6	Amatepec	-	-	-	-	1	122	3	91	-	-	-	-
7	Amecameca	2	849	-	-	-	-	-	-	3	172	-	-
8	Apaxco	-	-	-	-	1	683	1	69	-	-	-	-
9	Atenco	1	402	-	-	-	-	1	160	-	-	-	-
10	Atizapán	1	740	-	-	-	-	-	-	-	-	-	-
11	Atizapán de Zaragoza	6	3,770	-	-	12	6,264	4	785	20	2,439	-	-
12	Atlacomulco	6	1,783	-	-	1	377	1	45	-	-	-	-
13	Atlautla	1	228	-	-	-	-	3	562	-	-	-	-
14	Axapusco	-	-	-	-	-	-	5	530	-	-	-	-
15	Ayapango	-	-	-	-	-	-	1	109	-	-	1	118
16	Calimaya	-	-	-	-	3	856	1	116	-	-	-	-
17	Capulhuac	-	-	-	-	-	-	1	35	-	-	-	-
18	Chalco	11	4,873	-	-	3	1,681	8	1,413	6	569	1	2,254
19	Chapa de Mota	1	274	-	-	1	132	1	63	-	-	-	-
20	Chiautla	-	-	-	-	-	-	-	-	1	285	-	-
21	Chicoloapan	-	-	-	-	1	933	1	372	1	16	-	-
22	Chiconcuac	2	958	-	-	-	-	-	-	-	-	-	-
23	Chimalhuacán	2	849	-	-	5	3,470	1	319	3	141	1	241
24	Coacalco de Berriozábal	2	1,420	-	-	6	2,924	2	301	13	1,853	1	33
25	Coatepec Harinas	1	121	-	-	-	-	4	200	-	-	-	-
26	Coyotepec	2	1,127	-	-	-	-	-	-	1	86	-	-
27	Cuautitlán	8	4,339	-	-	2	868	-	-	-	-	-	-
28	Cuautitlán Izcalli	10	5,739	-	-	4	2,749	4	508	14	1,734	-	-
29	Donato Guerra	1	265	-	-	2	313	1	44	-	-	-	-
30	Ecatepec de Morelos	34	17,357	1	35	37	20,742	15	3,199	24	2,039	1	106
31	Ecatzingo	-	-	-	-	-	-	1	201	-	-	-	-
32	El Oro	-	-	-	-	2	292	2	97	-	-	-	-
33	Huehuetoca	4	1,611	-	-	1	710	-	-	-	-	-	-
34	Hueyoxtla	-	-	-	-	1	428	1	122	-	-	-	-
35	Huixquilucan	1	370	-	-	9	3,979	4	515	3	325	-	-
36	Isidro Fabela	1	153	-	-	-	-	-	-	-	-	-	-
37	Ixtapaluca	7	3,410	-	-	5	2,820	1	102	4	429	-	-
38	Ixtapan de la Sal	2	540	-	-	-	-	3	130	-	-	-	-

EDUCACIÓN SECUNDARIA

11. MUNICIPIOS ATENDIDOS POR SERVICIO EDUCATIVO (parte 2 de 3)

N.P.	Municipio	General		Trabajadores		Técnica		Telesecundaria		General particular		Técnica particular	
		Escuelas	Alumnos	Escuelas	Alumnos	Escuelas	Alumnos	Escuelas	Alumnos	Escuelas	Alumnos	Escuelas	Alumnos
39	Ixtapan del Oro	-	-	-	-	1	243	3	152	-	-	-	-
40	Ixtlahuaca	7	2,539	-	-	3	677	7	420	1	236	-	-
41	Jaltenco	-	-	-	-	1	724	1	296	1	63	-	-
42	Jilotepec	-	-	-	-	2	344	11	699	-	-	-	-
43	Jilotzingo	-	-	-	-	1	264	-	-	4	197	-	-
44	Jiquipilco	1	203	-	-	2	349	3	137	-	-	-	-
45	Jocotitlán	2	475	-	-	1	310	2	210	-	-	1	163
46	Joquicingo	-	-	-	-	1	476	1	84	-	-	-	-
47	Juchitepec	-	-	-	-	1	542	-	-	-	-	-	-
48	La Paz	4	2,152	-	-	4	2,044	1	114	3	355	-	-
49	Lerma	2	1,160	-	-	1	205	7	1,007	-	-	-	-
50	Luvianos	-	-	-	-	1	141	3	72	-	-	-	-
51	Malinalco	2	231	-	-	2	525	4	306	-	-	-	-
52	Melchor Ocampo	1	400	-	-	2	1,227	-	-	1	83	-	-
53	Metepec	3	1,181	-	-	3	1,859	1	57	6	956	-	-
54	Mexicaltzingo	-	-	-	-	-	-	1	379	-	-	-	-
55	Morelos	-	-	-	-	1	272	1	186	-	-	-	-
56	Naucalpan de Juárez	24	13,363	1	36	7	4,949	8	1,939	31	5,663	1	79
57	Nextlalpan	-	-	-	-	-	-	2	450	-	-	-	-
58	Nezahualcóyotl	26	13,334	-	-	10	6,045	14	1,923	9	794	-	-
59	Nicolás Romero	9	5,840	-	-	7	2,804	11	2,091	2	110	1	33
60	Ocoyoacac	1	203	-	-	3	1,187	2	465	2	115	-	-
61	Ocuilán	-	-	-	-	2	559	5	203	-	-	-	-
62	Otumba	-	-	-	-	1	175	3	443	-	-	-	-
63	Otzolotepec	-	-	-	-	3	1,475	2	314	-	-	-	-
64	Ozumba	-	-	-	-	-	-	2	172	1	51	-	-
65	Polotitlán	-	-	-	-	1	156	1	37	-	-	-	-
66	San Antonio la Isla	-	-	-	-	1	453	-	-	-	-	-	-
67	San Felipe del Progreso	3	326	-	-	7	2,518	5	294	-	-	-	-
68	San José del Rincón	1	154	-	-	6	1,674	11	800	-	-	-	-
69	San Martín de las Pirámides	-	-	-	-	-	-	2	144	-	-	-	-
70	San Mateo Atenco	1	160	-	-	1	1,107	1	579	2	71	-	-
71	Santo Tomás	1	147	-	-	-	-	-	-	-	-	-	-
72	Soyaniquilpan de Juárez	-	-	-	-	-	-	3	148	-	-	-	-
73	Sultepec	-	-	-	-	-	-	5	209	-	-	-	-
74	Tecámac	19	9,613	-	-	8	4,407	6	1,343	11	869	-	-
75	Tejupilco	-	-	-	-	2	538	3	194	-	-	-	-
76	Temamatla	-	-	-	-	1	553	-	-	-	-	-	-

EDUCACIÓN SECUNDARIA

11. MUNICIPIOS ATENDIDOS POR SERVICIO EDUCATIVO (parte 3 de 3)

N.P.	Municipio	General		Trabajadores		Técnica		Telesecundaria		General particular		Técnica particular	
		Escuelas	Alumnos	Escuelas	Alumnos	Escuelas	Alumnos	Escuelas	Alumnos	Escuelas	Alumnos	Escuelas	Alumnos
77	Temascalapa	-	-	-	-	2	652	1	133	-	-	-	-
78	Temascalcingo	3	630	-	-	-	-	1	63	-	-	-	-
79	Temascaltepec	-	-	-	-	-	-	5	261	-	-	-	-
80	Temoaya	3	708	-	-	5	1,640	2	138	-	-	-	-
81	Tenancingo	3	761	-	-	2	769	15	2,181	-	-	-	-
82	Tenango del Aire	-	-	-	-	-	-	1	56	-	-	-	-
83	Tenango del Valle	2	539	-	-	2	410	3	509	-	-	1	174
84	Teoloyucán	5	2,740	-	-	-	-	-	-	2	142	-	-
85	Teotihuacán	1	377	-	-	-	-	1	70	-	-	1	81
86	Tepetlixpa	1	135	-	-	1	339	-	-	-	-	-	-
87	Tepetzotlán	3	1,245	-	-	2	811	3	344	3	235	-	-
88	Tequixquiac	1	201	-	-	-	-	1	96	-	-	-	-
89	Texcaltitlán	-	-	-	-	-	-	4	96	-	-	-	-
90	Texcalyacac	-	-	-	-	-	-	1	144	-	-	-	-
91	Texcoco	7	4,205	-	-	4	1,973	8	939	7	602	-	-
92	Tezoyuca	-	-	-	-	-	-	1	441	1	16	-	-
93	Tianguistenco	-	-	-	-	5	2,510	5	672	1	118	-	-
94	Tlalmanalco	2	586	-	-	-	-	1	158	-	-	-	-
95	Tlalnepantla de Baz	15	7,810	1	18	15	7,301	9	1,771	14	1,456	1	18
96	Tlatlaya	-	-	-	-	1	121	2	48	-	-	-	-
97	Toluca	14	7,006	1	69	15	5,229	9	1,696	11	710	-	-
98	Tonatico	-	-	-	-	1	279	-	-	-	-	-	-
99	Tultepec	1	736	-	-	2	1,350	3	914	3	176	-	-
100	Tultitlán	11	6,226	-	-	11	5,656	1	182	8	569	-	-
101	Valle de Bravo	3	1,086	-	-	1	256	1	26	-	-	-	-
102	Valle de Chalco Solidaridad	1	508	-	-	6	4,077	3	511	2	120	-	-
103	Villa de Allende	3	751	-	-	2	663	3	289	-	-	-	-
104	Villa del Carbón	-	-	-	-	3	570	1	76	-	-	-	-
105	Villa Guerrero	1	113	-	-	1	49	2	127	-	-	-	-
106	Villa Victoria	-	-	-	-	3	1,271	4	514	-	-	-	-
107	Xalatlaco	-	-	-	-	2	736	-	-	-	-	-	-
108	Xonacatlán	1	399	-	-	-	-	1	357	1	24	-	-
109	Zacualpan	-	-	-	-	-	-	2	28	-	-	-	-
110	Zinacantepec	3	1,276	-	-	5	1,473	5	655	1	17	-	-
111	Zumpahuacán	1	169	-	-	-	-	5	363	-	-	-	-
112	Zumpango	6	3,238	-	-	1	344	5	701	3	252	-	-
Total		315	147,690	4	158	285	130,862	336	42,985	226	24,205	11	3,300

EDUCACIÓN SECUNDARIA

12. MUNICIPIOS ATENDIDOS CON SERVICIOS DE EDUCACIÓN SECUNDARIA

Servicio educativo		Municipios atendidos
General	General	65
	Trabajadores	4
	General particular	40
Técnica	Técnica	77
	Técnica particular	11
Telesecundaria		94

Las cifras no son sumables

EDUCACIÓN PARA ADULTOS

Desarrolla acciones tendientes a optimizar la aplicación de planes y programas de primaria y secundaria intensiva, en las modalidades abierta o semiescolarizada, dirigida a personas mayores de 15 años; y ejecuta el Programa 10-14* en los Centros de Educación Básica para Adultos (CEBA) y la capacitación para el trabajo de carácter no formal, que imparten las misiones culturales y la jornada por la alfabetización¹.

CEBA (Centros de Educación Básica para Adultos)

Son los responsables de impartir los servicios educativos semiescolarizados y gratuitos de alfabetización, primaria y secundaria a personas de 15 años y más.

Misiones Culturales

Ofrecen los servicios de capacitación no formal para el trabajo, orientación familiar y desarrollo comunitario.

Tiene como propósito ofrecer educación de calidad para personas que no han cursado o concluido estudios básicos, y contribuir a disminuir el rezago educativo. Para tal efecto, el proceso de inscripción es continuo y permanente.

¹Gaceta de Gobierno, 7 de octubre de 2014; pág. 35.

*Programa 10-14.- Se concentra en menores de edad que proceden de hogares disueltos; niños en situación de calle; migrantes; hogares con violencia intrafamiliar o menores infractores, quienes después retomaron sus estudios de primaria, ya que no habían podido iniciar, continuar o terminar este nivel educativo.

EDUCACIÓN PARA ADULTOS

1. INFORMACIÓN GENERAL POR SERVICIO EDUCATIVO

Servicio educativo	Alumnos			Personal por función			Escuelas
	Hombres	Mujeres	Total	Docentes	Director con grupo	Director sin grupo	
CEBA ¹	1,334	1,844	3,178	137	41	-	41
Misiones Culturales	443	1,893	2,336	55	-	9	9
Total	1,777	3,737	5,514	192	41	9	50

¹CEBA.- Centro de Educación Básica para Adultos

1.1. INFORMACIÓN GENERAL POR VALLE

Valle	Región	Alumnos			Docentes			Escuelas			Director con grupo			Director sin grupo		
		CEBA	Misiones culturales	Total	CEBA	Misiones culturales	Total	CEBA	Misiones culturales	Total	CEBA	Misiones culturales	Total	CEBA	Misiones culturales	Total
México	01 Nezahualcóyotl	530	-	530	29	-	29	6	-	6	6	-	6	-	-	-
	02 Ecatepec	183	210	393	8	6	14	2	1	3	2	-	2	-	1	1
	03 Naucalpan	329	-	329	17	-	17	4	-	4	4	-	4	-	-	-
	Subtotal	1,042	210	1,252	54	6	60	12	1	13	12	-	12	-	1	1
Toluca	04 Toluca	2,136	2,126	4,262	83	49	132	29	8	37	29	-	29	-	8	8
Total		3,178	2,336	5,514	137	55	192	41	9	50	41	-	41	-	9	9

EDUCACIÓN PARA ADULTOS

2. ALUMNOS DE CENTROS DE EDUCACIÓN BÁSICA PARA ADULTOS POR VALLE

Valle	Región	Alumnos			
		Alfabetización	Primaria	Secundaria	Total
México	01 Nezahualcóyotl	22	124	384	530
	02 Ecatepec	2	45	136	183
	03 Naucalpan	7	96	226	329
	Subtotal	31	265	746	1,042
Toluca	04 Toluca	237	652	1,247	2,136
Total		268	917	1,993	3,178

2.1. CENTROS DE EDUCACIÓN BÁSICA PARA ADULTOS POR MUNICIPIO

N.P.	Municipio	Alfabetización			Primaria			Secundaria			Total			Docentes	Escuelas	Director	
		Hombres	Mujeres	Total	Hombres	Mujeres	Total	Hombres	Mujeres	Total	Hombres	Mujeres	Total			Con grupo	Sin grupo
1	Almoloya de Alquisiras	-	2	2	5	10	15	14	21	35	19	33	52	2	1	1	-
2	Almoloya de Juárez	5	17	22	16	39	55	12	23	35	33	79	112	4	1	1	-
3	Almoloya del Río	-	2	2	14	19	33	24	23	47	38	44	82	2	-	-	-
4	Calimaya	-	4	4	3	6	9	8	12	20	11	22	33	2	1	1	-
5	Capulhuac	-	2	2	4	7	11	23	19	42	27	28	55	2	1	1	-
6	Coacalco de Berriozábal	-	1	1	12	24	36	63	48	111	75	73	148	6	1	1	-
7	Cuautitlán Izcalli	1	3	4	29	30	59	46	64	110	76	97	173	9	2	2	-
8	Ecatepec de Morelos	1	-	1	4	5	9	10	15	25	15	20	35	2	1	1	-
9	Ixtlahuaca	5	14	19	4	12	16	9	25	34	18	51	69	5	1	1	-
10	Jocotitlán	1	6	7	6	12	18	14	16	30	21	34	55	2	1	1	-
11	Joquicingo	-	2	2	3	9	12	11	12	23	14	23	37	1	-	-	-
12	Lerma	-	-	-	-	4	4	18	15	33	18	19	37	1	1	1	-
13	Metepc	3	4	7	13	35	48	20	35	55	36	74	110	5	2	2	-
14	Nezahualcóyotl	9	13	22	53	71	124	188	196	384	250	280	530	29	6	6	-
15	Sultepec	4	7	11	11	9	20	17	19	36	32	35	67	4	1	1	-
16	Temoaya	4	12	16	4	7	11	5	11	16	13	30	43	1	-	-	-
17	Tenancingo	10	8	18	11	11	22	14	21	35	35	40	75	2	1	1	-
18	Tenango del Valle	-	2	2	10	21	31	25	32	57	35	55	90	3	1	1	-
19	Tlalnepantla de Baz	-	3	3	10	27	37	52	64	116	62	94	156	8	2	2	-
20	Toluca	23	46	69	69	120	189	209	256	465	301	422	723	33	12	12	-
21	Villa de Allende	-	-	-	15	20	35	12	16	28	27	36	63	2	1	1	-
22	Villa Guerrero	6	10	16	13	36	49	42	57	99	61	103	164	5	1	1	-
23	Villa Victoria	2	2	4	10	17	27	29	42	71	41	61	102	3	1	1	-
24	Zinacantepec	10	24	34	21	26	47	45	41	86	76	91	167	4	2	2	-
Total		84	184	268	340	577	917	910	1,083	1,993	1,334	1,844	3,178	137	41	41	-

EDUCACIÓN PARA ADULTOS

3. MISIONES CULTURALES POR VALLE

3. MISIONES CULTURALES POR VALLE

Valle	Región	Alumnos	Docentes	Escuelas	Director sin grupo
México	02 Ecatepec	210	6	1	1
Toluca	04 Toluca	2,126	49	8	8
Total		2,336	55	9	9

3.1. MISIONES CULTURALES POR MUNICIPIO

N.P.	Municipio	Alumnos			Docentes	Escuelas	Director sin grupo
		Hombres	Mujeres	Total			
1	Almoloya de Juárez	23	234	257	6	1	1
2	Almoloya del Río	35	159	194	5	1	1
3	Coacalco de Berriozábal	32	178	210	6	1	1
4	Ixtlahuaca	56	190	246	6	1	1
5	Joquicingo	54	235	289	7	1	1
6	Temoaya	50	165	215	5	1	1
7	Tenango del Valle	126	250	376	8	1	1
8	Villa Guerrero	20	332	352	7	1	1
9	Zinacantepec	47	150	197	5	1	1
Total		443	1,893	2,336	55	9	9

4. ZONAS ESCOLARES POR VALLE

Valle	Zonas Escolares
México	2
Toluca	5
Total	7

PREPARATORIA ABIERTA

EDUCACIÓN MEDIA SUPERIOR

En los Servicios Educativos Integrados al Estado de México, la educación media superior, se ofrece en la modalidad no escolarizada a través de la Dirección de Preparatoria Abierta, como una alternativa que brinda a la población para que inicie, continúe o concluya sus estudios de bachillerato y que, por razones de trabajo, lugar de residencia o situación económica, no tienen acceso a la educación escolarizada.

Actualmente, la Dirección de Preparatoria Abierta presta el servicio mediante dos planes de estudio, el primero denominado “PLAN TRADICIONAL”, que consta de 33 asignaturas, 17 son de tronco común y 16 corresponden a las áreas de conocimiento en Humanidades, Ciencias Administrativas y Sociales y Ciencias Físico-Matemáticas, y el segundo “PLAN MODULAR”, mismo que está conformado por 22 módulos de los cuáles se integran los campos disciplinares en Comunicación, Matemáticas, Ciencias Experimentales - Humanidades y Ciencias Sociales, como estrategias de enseñanza, aprendizaje, actividades formativas y de información, cuya finalidad

PREPARATORIA ABIERTA

EDUCACIÓN MEDIA SUPERIOR

es que el estudiante cuente con las bases teórica-metodológicas y habilidades necesarias para el desarrollo de sus conocimientos basados en competencias¹.

Para estudiar en Preparatoria Abierta, existen dos formas a elección del estudiante², como:

- 1. Estudiante Libre:** se realiza de manera independiente y se llevan a cabo todos los trámites administrativos y académicos, directamente en las Oficinas Regionales de Preparatoria Abierta.
- 2. Estudiante de Centro de Asesoría:** en esta forma, un Centro de Asesoría de carácter Social o Particular, ofrece el servicio de asesoría académica y a través de un gestor se realizan todos los trámites administrativos.

¹ Secretaría de Educación Pública (2018). Acerca de los SEIEM. Estado de México. Recuperado de <http://207.248.228.165/web/Aspectos>

² Servicios Educativos Integrados al Estado de México (2018). Acerca de los SEIEM. Estado de México. Recuperado de <http://207.48.228.165/web/Que%20es%20Preparatoria>

PREPARATORIA ABIERTA

1. MATRÍCULA DE ESTUDIANTES ACTIVOS

Oficina Regional	Activos	
	Hombres	Mujeres
Toluca	1,311	1,252
Nezahualcóyotl	818	836
Naucalpan	1,078	1,171
Ecatepec	941	1,015
Atlacomulco	312	362
Cuautitlán Izcalli	544	656
Subtotal	5,004	5,292

Total 10,296

Nota: El total de estudiantes activos, debe corresponder al rubro de alumnos del Reporte de Oficialización de la estadística de Educación Media Superior, que concentra la Secretaría de Educación Pública.

2. ESTUDIANTES INSCRITOS

Oficina Regional	Inscritos	
	Hombres	Mujeres
Toluca	686	661
Nezahualcóyotl	582	565
Naucalpan	711	765
Ecatepec	587	606
Atlacomulco	254	253
Cuautitlán Izcalli	353	444
Subtotal	3,173	3,294

Total 6,467

Nota: La Dirección de Preparatoria Abierta por ser una modalidad no escolarizada, realiza sus actividades durante un Ejercicio Fiscal de enero a diciembre (todo el año), a diferencia de los demás niveles educativos.

PREPARATORIA ABIERTA

3. EXÁMENES (SOLICITADOS, PRESENTADOS Y ACREDITADOS)

Oficina Regional	Exámenes ordinarios			Exámenes extemporáneos			Total de exámenes		
	Solicitados	Presentados	Acreditados	Solicitados	Presentados	Acreditados	Solicitados	Presentados	Acreditados
Toluca	22,795	18,247	8,935	710	633	339	23,505	18,880	9,274
Nezahualcóyotl	11,276	8,634	5,377	487	411	199	11,763	9,045	5,576
Naucalpan	18,486	13,338	7,460	1,247	1,023	643	19,733	14,361	8,103
Ecatepec	14,783	10,950	6,827	1,018	813	440	15,801	11,763	7,267
Atlacomulco	4,573	3,680	2,059	83	82	43	4,656	3,762	2,102
Cuautitlán Izcalli	9,667	7,215	4,373	357	324	183	10,024	7,539	4,556
Total	81,580	62,064	35,031	3,902	3,286	1,847	85,482	65,350	36,878

Nota: *Exámenes ordinarios:* El estudiante puede solicitar y presentar como máximo cuatro asignaturas por fase de aplicación de acuerdo al Calendario establecido.

Exámenes extemporáneos: El estudiante después de que acredite un mínimo de 20 asignaturas en el Plan Tradicional, puede solicitar estos exámenes de acuerdo con el Calendario establecido como apoyo a su egreso.

4. ESTUDIANTES CERTIFICADOS

Oficina Regional	Certificados	
	Hombres	Mujeres
Toluca	141	162
Nezahualcóyotl	92	87
Naucalpan	129	111
Ecatepec	108	114
Atlacomulco	21	29
Cuautitlán Izcalli	52	68
Subtotal	543	571
Total	1,114	

Nota: La certificación de estudiantes en Preparatoria Abierta se realiza durante todo el año.

EDUCACIÓN SUPERIOR

De acuerdo con la Ley de Educación en el Estado de México: “La educación de tipo superior es la que se imparte después del bachillerato o sus equivalentes y tiene por objeto conservar, transmitir y adquirir conocimientos científicos, tecnológicos y humanísticos”. Está compuesta por la licenciatura, la especialidad, la maestría y el doctorado¹.

La educación normal en todos sus niveles y especialidades, prepara a los educandos para que ejerzan la docencia en los distintos tipos y niveles del Sistema Educativo Nacional.

Por su parte, en la Universidad Pedagógica Nacional, institución pública de educación superior, creada por decreto presidencial el 29 de agosto de 1978. Tiene la finalidad de formar profesionales de la educación en licenciatura y posgrado para atender las necesidades del Sistema Educativo Nacional y de la sociedad mexicana en general².

¹ Secretaría de Educación Pública (2014). La educación media superior en el sistema educativo nacional. Estado de México.: Subsecretaría de Educación Media Superior. Recuperado de http://sems.gob.mx/en_mx/sems/ems_sistema_educativo_nacional

² Secretaría de Educación Pública (2019). Universidad Pedagógica Nacional. Ciudad de México.: Acerca de la UPN. Recuperado de <https://www.upn.mx/index.php/conoce-la-upn/acerca-de-la-upn>

EDUCACIÓN SUPERIOR

1. INFORMACIÓN GENERAL POR ESCUELA

Escuela / Sede	Escuelas	Personal			Licenciaturas			Posgrado			Total		
		Directores	Docentes	Administrativos	Licenciaturas	Alumnos	Grupos	Maestrias	Alumnos	Grupos	Servicios	Alumnos	Grupos
Unidad UPN 151 Toluca	1	1	59	30	2	569	16	2	69	2	4	638	18
Sede Regional Acambay	1	1	24	3	2	399	12	2	33	2	4	432	14
Sede Regional Ixtlahuaca	1	1	19	3	2	180	7	1	22	1	3	202	8
Sede Regional Jilotepec	1	1	19	4	2	390	12	1	31	1	3	421	13
Sede Regional de Tejupilco	1	1	19	2	1	247	8	1	18	1	2	265	9
Unidad UPN 152 Atizapán de Zaragoza	1	1	41	14	2	406	12	2	31	2	4	437	14
Sede Regional Nezahualcóyotl	1	1	18	3	1	231	7	1	39	2	2	270	9
Sede Regional Tultepec	1	1	28	5	1	342	10	1	14	1	2	356	11
Unidad UPN153 Ecatepec	1	1	45	15	1	337	11	2	26	2	3	363	13
Subtotal UPN	9	9	272	79	14	3,101	95	13	283	14	27	3,384	109
Normal Superior Valle de México	1	1	27	8	8	178	7	-	-	-	8	178	7
Normal Superior Valle de Toluca	1	1	71	21	11	582	20	-	-	-	11	582	20
Normal Rural Lázaro Cárdenas	1	1	50	22	2	562	20	-	-	-	2	562	20
Subtotal Normal	3	3	148	51	21	1,322	47	-	-	-	21	1,322	47
CAMEM Tlalnepantla	1	1	17	8	7	227	8	-	-	-	7	227	8
Total	13	13	437	138	42	4,650	150	13	283	14	55	4,933	164

EDUCACIÓN SUPERIOR

2. INFORMACIÓN DE ALUMNOS Y GRUPOS POR GRADO

Escuela / Sede	Alumnos					Grupos				
	1°	2°	3°	4°	Total	1°	2°	3°	4°	Total
UPN 151 Toluca licenciatura	153	172	131	113	569	4	5	4	3	16
UPN 151 Toluca posgrado	52	17	-	-	69	1	1	-	-	2
Subtotal UPN 151 Toluca	205	189	131	113	638	5	6	4	3	18
Sede Regional Acambay licenciatura	154	130	50	65	399	4	4	2	2	12
Sede Regional Acambay posgrado	21	12	-	-	33	1	1	-	-	2
Subtotal Regional Acambay	175	142	50	65	432	5	5	2	2	14
Sede Regional Ixtlahuaca licenciatura	40	38	48	54	180	1	2	2	2	7
Sede Regional Ixtlahuaca posgrado	22	-	-	-	22	1	-	-	-	1
Subtotal Regional Ixtlahuaca	62	38	48	54	202	2	2	2	2	8
Sede Regional Jilotepec licenciatura	111	120	70	89	390	3	4	2	3	12
Sede Regional Jilotepec posgrado	31	-	-	-	31	1	-	-	-	1
Subtotal Regional Jilotepec	142	120	70	89	421	4	4	2	3	13
Sede Regional Tejupilco licenciatura	66	69	51	61	247	2	2	2	2	8
Sede Regional Tejupilco posgrado	18	-	-	-	18	1	-	-	-	1
Subtotal Regional Tejupilco	84	69	51	61	265	3	2	2	2	9
UPN 152 Atizapán de Zaragoza licenciatura	141	106	94	65	406	4	3	3	2	12
UPN 152 Atizapán de Zaragoza posgrado	20	-	11	-	31	1	-	1	-	2
Subtotal UPN 152 Atizapán de Zaragoza	161	106	105	65	437	5	3	4	2	14
Sede Regional Nezahualcóyotl licenciatura	77	62	57	35	231	2	2	2	1	7
Sede Regional Nezahualcóyotl posgrado	39	-	-	-	39	2	-	-	-	2
Subtotal Regional Nezahualcóyotl	116	62	57	35	270	4	2	2	1	9
Sede Regional Tultepec licenciatura	108	107	74	53	342	3	3	2	2	10
Sede Regional Tultepec posgrado	14	-	-	-	14	1	-	-	-	1
Subtotal Regional Tultepec	122	107	74	53	356	4	3	2	2	11
UPN 153 Ecatepec licenciatura	90	105	88	54	337	3	3	3	2	11
UPN 153 Ecatepec posgrado	17	-	9	-	26	1	-	1	-	2
Subtotal UPN 153 Ecatepec	107	105	97	54	363	4	3	4	2	13
Total UPN	1,174	938	683	589	3,384	36	30	24	19	109
Normal Superior Valle de México licenciatura	73	48	37	20	178	2	2	2	1	7
Normal Superior Valle de Toluca licenciatura	173	151	118	140	582	5	5	5	5	20
Normal Rural Lázaro Cárdenas del Río licenciatura	271	80	127	84	562	5	5	5	5	20
Total Normal	517	279	282	244	1,322	12	12	12	11	47
CAMEM Tlalnepantla licenciatura	112	76	25	14	227	3	3	1	1	8
Total Superior	1,803	1,293	990	847	4,933	51	45	37	31	164

EDUCACIÓN SUPERIOR

UNIVERSIDAD PEDAGÓGICA NACIONAL

3. INFORMACIÓN GENERAL POR ESCUELA Y CARRERA EN VALLE DE MÉXICO

Escuela / Carrera	Alumnos											Grupos				Total	Egresados	Titulados	Docentes	Directores	Administrativos
	Primero		Segundo		Tercero		Cuarto		Total			1°	2°	3°	4°						
	H	M	H	M	H	M	H	M	H	M	Total										
15DUP0002K UNIDAD 152 ATIZAPÁN DE ZARAGOZA																					
Licenciatura en pedagogía plan 1990 (escolarizada)	27	83	28	78	15	79	15	50	85	290	375	3	3	3	2	11	76	55			
Licenciatura en educación plan 1994 (no escolarizada)	-	-	-	-	-	-	-	-	-	-	-	-	-	-	-	-	15	12			
Licenciatura en intervención educativa	8	23	-	-	-	-	-	-	8	23	31	1	-	-	-	1	-	-	-	-	
Maestría en educación básica plan 2008	4	16	-	-	-	-	-	-	4	16	20	1	-	-	-	1	-	-			
Maestría en enseñanza de las humanidades plan 2008	-	-	-	-	-	11	-	-	-	11	11	-	-	1	-	1	-	-			
Subtotal	39	122	28	78	15	90	15	50	97	340	437	5	3	4	2	14	91	67	41	1	14
15XUP0005V SEDE REGIONAL NEZAHUALCÓYOTL																					
Licenciatura en pedagogía plan 1990 (escolarizada)	18	59	20	42	12	45	11	24	61	170	231	2	2	2	1	7	25	19			
Licenciatura en educación plan 1994 (no escolarizada)	-	-	-	-	-	-	-	-	-	-	-	-	-	-	-	-	22	15	-	-	
Maestría en educación básica plan 2008	5	34	-	-	-	-	-	-	5	34	39	2	-	-	-	2	-	-			
Subtotal	23	93	20	42	12	45	11	24	66	204	270	4	2	2	1	9	47	34	18	1	3
15XUP0006U SEDE REGIONAL TULTEPEC																					
Licenciatura en pedagogía plan 1990 (escolarizada)	23	85	26	81	15	59	7	46	71	271	342	3	3	2	2	10	104	72			
Licenciatura en educación plan 1994 (no escolarizada)	-	-	-	-	-	-	-	-	-	-	-	-	-	-	-	-	15	7	-	-	
Maestría en educación básica plan 2008	1	13	-	-	-	-	-	-	1	13	14	1	-	-	-	1	-	-			
Subtotal	24	98	26	81	15	59	7	46	72	284	356	4	3	2	2	11	119	79	28	1	5
15DUP0003J UNIDAD 153 DE ECATEPEC																					
Licenciatura en pedagogía plan 1990 (escolarizada)	31	59	22	83	12	76	10	44	75	262	337	3	3	3	2	11	83	36			
Licenciatura en educación plan 1994 (no escolarizada)	-	-	-	-	-	-	-	-	-	-	-	-	-	-	-	-	29	6	-	-	
Maestría en educación básica plan 2008	2	15	-	-	-	-	-	-	2	15	17	1	-	-	-	1	-	-			
Maestría en enseñanza de las humanidades plan 2008	-	-	-	-	2	7	-	-	2	7	9	-	-	1	-	1	-	-			
Subtotal	33	74	22	83	14	83	10	44	79	284	363	4	3	4	2	13	112	42	45	1	15
Total	119	387	96	284	56	277	43	164	314	1,112	1,426	17	11	12	7	47	369	222	132	4	37

Nota: Personal directivo y administrativo es contabilizado por escuela.

EDUCACIÓN SUPERIOR

3.1. INFORMACIÓN GENERAL POR ESCUELA Y CARRERA EN VALLE DE TOLUCA

Escuela / Carrera	Alumnos											Grupos				Total	Egresados	Titulados	Docentes	Directores	Administrativos
	Primero		Segundo		Tercero		Cuarto		Total			1°	2°	3°	4°						
	H	M	H	M	H	M	H	M	H	M	Total										
15DUP0001L UNIDAD 151 DE TOLUCA																					
Licenciatura en pedagogía plan 1990 (escolarizada)	36	84	31	104	22	87	17	62	106	337	443	3	4	3	2	12	58	38			
Licenciatura en psicología educativa plan 2009 (escolarizada)	9	24	7	30	10	12	8	26	34	92	126	1	1	1	1	4	23	20			
Licenciatura en educación plan 1994 (no escolarizada)	-	-	-	-	-	-	-	-	-	-	-	-	-	-	-	-	44	18	-	-	-
Maestría en educación básica plan 2008	10	42	-	-	-	-	-	-	10	42	52	1	-	-	-	1	-	-			
Maestría en enseñanza de las humanidades (historia, lengua y literatura) plan 2008	-	-	6	11	-	-	-	-	6	11	17	-	1	-	-	1	-	-			
Subtotal	55	150	44	145	32	99	25	88	156	482	638	5	6	4	3	18	125	76	59	1	30
15XUP0001Z SEDE REGIONAL ACAMBAY																					
Licenciatura en pedagogía plan 1990 (escolarizada)	37	77	26	59	15	35	24	41	102	212	314	3	3	2	2	10	30	29			
Licenciatura en educación indígena plan 1990 (escolarizada)	12	28	15	30	-	-	-	-	27	58	85	1	1	-	-	2	-	-	-	-	-
Maestría en educación básica plan 2008	7	14	-	-	-	-	-	-	7	14	21	1	-	-	-	1	-	-	-	-	-
Maestría en enseñanza de las humanidades (historia, lengua y literatura) plan 2008	-	-	4	8	-	-	-	-	4	8	12	-	1	-	-	1	-	-			
Subtotal	56	119	45	97	15	35	24	41	140	292	432	5	5	2	2	14	30	29	24	1	3
15XUP0004W SEDE REGIONAL IXTLAHUACA																					
Licenciatura en pedagogía plan 1990 (escolarizada)	14	26	14	24	7	20	10	15	45	85	130	1	2	1	1	5	34	27			
Licenciatura en educación indígena plan 1990 (escolarizada)	-	-	-	-	5	16	8	21	13	37	50	-	-	1	1	2	15	11	-	-	-
Maestría en educación básica plan 2008	4	18	-	-	-	-	-	-	4	18	22	1	-	-	-	1	-	-			
Subtotal	18	44	14	24	12	36	18	36	62	140	202	2	2	2	2	8	49	38	19	1	3
15XUP0002Y SEDE REGIONAL JILOTEPEC																					
Licenciatura en pedagogía plan 1990 (escolarizada)	19	56	24	66	18	21	19	43	80	186	266	2	3	1	2	8	32	31			
Licenciatura en psicología educativa plan 2009 (escolarizada)	8	28	1	29	6	25	4	23	19	105	124	1	1	1	1	4	37	33	-	-	-
Licenciatura en educación plan 1994 (no escolarizada)	-	-	-	-	-	-	-	-	-	-	-	-	-	-	-	-	24	21			
Maestría en educación básica plan 2008	9	22	-	-	-	-	-	-	9	22	31	1	-	-	-	1	25	-			
Subtotal	36	106	25	95	24	46	23	66	108	313	421	4	4	2	3	13	118	85	19	1	4
15XUP0003X SEDE REGIONAL TEJUPILCO																					
Licenciatura en pedagogía plan 1990 (escolarizada)	31	35	23	46	23	28	16	45	93	154	247	2	2	2	2	8	25	27			
Maestría en educación básica plan 2008	8	10	-	-	-	-	-	-	8	10	18	1	-	-	-	1	-	-			
Subtotal	39	45	23	46	23	28	16	45	101	164	265	3	2	2	2	9	25	27	19	1	2
Total	204	464	151	407	106	244	106	276	567	1,391	1,958	19	19	12	12	62	347	255	140	5	42

Nota: Personal directivo y administrativo es contabilizado por escuela.

EDUCACIÓN SUPERIOR

NORMAL SUPERIOR

4. INFORMACIÓN GENERAL POR ESCUELA Y LICENCIATURA EN VALLE DE MÉXICO

Escuela / Licenciatura	Alumnos											Grupos					Egresados	Titulados	Docentes	Directores	Administrativos			
	Primero		Segundo		Tercero		Cuarto		Total			1°	2°	3°	4°	Total								
	H	M	H	M	H	M	H	M	H	M	Total													
15DNL0002E NORMAL SUPERIOR VALLE DE MÉXICO NEZAHUALCÓYOTL																								
En educación primaria plan 2012	-	-	-	-	-	-	-	-	-	-	-	-	-	-	-	-	14	14						
En educación preescolar plan 2012	-	-	-	-	-	-	1	19	1	19	20	-	-	-	1	1	24	24						
En educación primaria plan 2018	15	22	6	16	7	13	-	-	28	51	79	1	1	1	-	3	-	-						
En educación preescolar plan 2018	1	35	-	26	1	16	-	-	2	77	79	1	1	1	-	3	-	-						
En educación secundaria con especialidad en español plan 1999	-	-	-	-	-	-	-	-	-	-	-	-	-	-	-	-	-	-	-	-	-	-	-	-
En educación secundaria con especialidad en matemáticas plan 1999	-	-	-	-	-	-	-	-	-	-	-	-	-	-	-	-	-	-	-	-	-	-	-	-
En educación secundaria con especialidad en biología plan 1999	-	-	-	-	-	-	-	-	-	-	-	-	-	-	-	-	-	-	-	-	-	-	-	-
En educación secundaria con especialidad en formación cívica y ética plan 1999	-	-	-	-	-	-	-	-	-	-	-	-	-	-	-	-	11	9						
Subtotal	16	57	6	42	8	29	1	19	31	147	178	2	2	2	1	7	49	47	27	1	8	8	8	
15DLT0001Q CAMEM TLALNEPANTLA																								
En educación primaria plan 2012	-	-	-	-	-	-	-	-	-	-	-	-	-	-	-	-	-	1						
En educación preescolar plan 2012	-	-	-	-	-	-	-	14	-	14	14	-	-	-	1	1	19	19						
En educación primaria plan 2018	13	24	5	20	-	-	-	-	18	44	62	1	1	-	-	2	-	-						
En educación preescolar plan 2018	1	36	-	29	-	25	-	-	1	90	91	1	1	1	-	3	-	-						
En educación secundaria con especialidad en español plan 1999	-	-	-	-	-	-	-	-	-	-	-	-	-	-	-	-	11	11						
En educación secundaria en enseñanza y aprendizaje de la formación ética y ciudadana plan 2018	-	-	-	-	-	-	-	-	-	-	-	1	1	-	-	2	18	16						
En educación secundaria con especialidad en formación cívica y ética plan 1999	22	16	6	16	-	-	-	-	28	32	60	-	-	-	-	-	-	-						
Subtotal	36	76	11	65	-	25	-	14	47	180	227	3	3	1	1	8	48	47	17	1	8	8	8	
Total	52	133	17	107	8	54	1	33	78	327	405	5	5	3	2	15	97	94	44	2	16	16	16	

Nota: Personal directivo y administrativo es contabilizado por escuela.

EDUCACIÓN SUPERIOR

4.1. INFORMACIÓN GENERAL POR ESCUELA Y LICENCIATURA EN VALLE DE TOLUCA

Escuela / Licenciatura	Alumnos											Grupos					Egresados	Titulados	Docentes	Directores	Administrativos
	Primero		Segundo		Tercero		Cuarto		Total			1°	2°	3°	4°	Total					
	H	M	H	M	H	M	H	M	H	M	Total										
15DNL0003D NORMAL SUPERIOR VALLE DE TOLUCA																					
En educación primaria plan 2012	-	-	-	-	-	-	11	17	11	17	28	-	-	-	1	1	30	24			
En educación preescolar plan 2012	-	-	-	-	-	-	-	35	-	35	35	-	-	-	1	1	48	46			
En educación primaria plan 2018	17	19	12	21	6	19	-	-	35	59	94	1	1	1	-	3	-	-			
En educación preescolar plan 2018	1	37	2	31	1	25	-	-	4	93	97	1	1	1	-	3	-	-			
Enseñanza y aprendizaje de las matemáticas en educación secundaria plan 2018	18	18	18	9	10	12	-	-	46	39	85	1	1	1	-	3	-	-			
Enseñanza y aprendizaje del inglés en educación secundaria plan 2018	7	22	8	19	5	15	-	-	20	56	76	1	1	1	-	3	-	-			
Enseñanza y aprendizaje del español en educación secundaria plan 2018	9	25	8	23	8	17	-	-	25	65	90	1	1	1	-	3	-	-			
En educación seceundaria con especialidad en inglés plan 1999	-	-	-	-	-	-	12	12	12	12	24	-	-	-	1	1	12	12			
En educación secundaria con especialidad en español plan 1999	-	-	-	-	-	-	8	24	8	24	32	-	-	-	1	1	22	22			
En educación secundaria con especialidad en matemáticas plan 1999	-	-	-	-	-	-	9	12	9	12	21	-	-	-	1	1	18	17			
En educación secundaria con especialidad en biología plan 1999	-	-	-	-	-	-	-	-	-	-	-	-	-	-	-	-	-	-			
Subtotal	52	121	48	103	30	88	40	100	170	412	582	5	5	5	5	20	130	121	71	-	-
Maestría en enseñanza de las ciencias plan 2016	-	-	-	-	-	-	-	-	-	-	-	-	-	-	-	-	-	-	-	-	-
Subtotal	-	-	-	-	-	-	-	-	-	-	-	-	-	-	-	-	-	-	-	1	21
15DNL0001F NORMAL RURAL LÁZARO CÁRDENAS DEL RÍO																					
En educación primaria plan 2012	-	-	-	-	-	-	84	-	84	-	84	-	-	-	5	5	94	94			
En educación primaria plan 2018	271	-	80	-	127	-	-	-	478	-	478	5	5	5	-	15	-	-			
Subtotal	271	-	80	-	127	-	84	-	562	-	562	5	5	5	5	20	94	94	50	1	22
Total	323	121	128	103	157	88	124	100	732	412	1,144	10	10	10	10	40	224	215	121	2	43

Nota: Personal directivo y administrativo es contabilizado por escuela.

INDICADORES EDUCATIVOS

Indicador	2018-2019	2019-2020	2020-2021
Preescolar			
Tasa bruta de escolarización (cobertura)	22.89	24.85	21.55
Tasa neta de escolarización (3 a 5 años de edad)	22.77	24.69	21.38
Tasa de uso de la capacidad instalada	73.91	73.27	70.29
Relación alumno/aula	17	16	14
Relación alumno/escuela	73	73	66
Relación alumno/grupo	22	22	21
Relación alumno/maestro	22	22	21
Relación grupo/escuela	3	3	3
Relación maestro/escuela	3	3	3
Primaria			
Aprobación	99.86	99.95	N.A.
Eficiencia Terminal	100.61	100.42	N.A.
Promoción	99.74	99.77	101.90
Repetición	0.28	0.30	0.14
Reprobación	0.14	0.05	N.A.
Tasa de crecimiento media anual (TCMA)	- 0.80 -	0.83 -	1.33
Tasa bruta de escolarización (Cobertura)	40.03	42.42	41.61
Tasa neta de escolarización (6 a 11 años de edad)	38.10	40.41	39.72
Tasa de abandono escolar	- 0.04	0.39	N.A.
Tasa de uso de la capacidad instalada	79.31	79.63	78.31
Relación alumno/aula	21	21	20
Relación alumno/escuela	230	227	222
Relación alumno/grupo	26	26	26
Relación alumno/maestro	27	26	26
Relación grupo/escuela	9	9	9
Relación maestro/escuela	9	9	9

Indicador	2018-2019	2019-2020	2020-2021
Secundaria			
Aprobación ¹	97.86	99.32	N.A.
Atención a la demanda potencial	93.98	94.67	95.05
Eficiencia Terminal ¹	88.55	90.50	N.A.
Promoción	95.49	95.37	96.75
Repetición	0.41	0.51	0.26
Reprobación ¹	2.14	0.68	N.A.
Tasa de crecimiento media anual (TCMA)	- 0.83 -	0.61 -	1.13
Tasa bruta de escolarización (Cobertura)	38.27	39.79	39.67
Tasa neta de escolarización (12 a 14 años de edad)	33.74	35.19	35.37
Tasa de abandono escolar ¹	3.88	2.59	N.A.
Tasa de uso de capacidad instalada	91.89	92.24	91.58
Relación alumno/aula	30	30	29
Relación alumno/escuela	304	300	297
Relación alumno/grupo	33	32	32
Relación alumno/maestro	23	22	22
Relación grupo/escuela	9	9	9
Relación maestro/escuela	13	14	13

¹Incluye regularizados.

N.A.: No aplica, debido que se requieren cifras de fin de ciclo escolar 2020- 2021.

Nota:

- El resultado de las relaciones educativas, se muestran en números enteros, a diferencia del resto de los indicadores que son porcentajes.

- La información provista en esta sección, es de carácter informativa, la interpretación y desagregación depende del criterio con que sean utilizados.

- Los indicadores aquí expresados, no son susceptibles de ser comparados, puesto que se alinean a la metodología de los lineamientos para la formulación de indicadores educativos de la SEP y ésta puede variar de la utilizada en ciclos anteriores.

- Para el cálculo de tasa bruta de escolarización (cobertura) y tasa neta de escolarización se utilizó la Población 2020, de las "Proyecciones de la Población de México y de las Entidades Federativas, 2016-2050. Población a mitad de año de CONAPO".

G L O S A R I O D E T É R M I N O S

Alumno: Es la persona matriculada en cualquier grado de las diversas modalidades, tipos, niveles y servicios educativos del Sistema Educativo Nacional.

Asistente Educativo: Joven seleccionado entre las mejores instructoras o Instructores Comunitarios o Capacitadores o Capacitadoras Tutoras, los cuales participan coordinando y apoyando las actividades de las y los Capacitadores Tutores.

Asistente Educativa: Persona que, en estrecho contacto con la institución escolar, se ocupa de la problemática de la interacción sociofamiliar y socioescolar; interviene en el proceso de desarrollo y madurez del educando.

Centros de Atención Infantil (CAI): Establecimiento cualquiera que sea su denominación de modalidad pública, privada o mixta, donde se prestan servicios para la atención, cuidado y desarrollo integral infantil en un marco de ejercicio pleno de los derechos de niñas y niños cuya edad no podrá ser menor de 43 días de nacido ni mayor a los 6 años cumplidos al 31 de diciembre, pudiendo ésta quedar definida por el modelo de atención o por la oferta de servicios específica de la que se trate, sin rebasar los límites anteriormente mencionados.

Centro de Trabajo: Unidad mínima de responsabilidad que tiene como propósito general ordenar y sistematizar la información que servirá a las autoridades para tomar decisiones acerca de los recursos humanos, financieros y materiales y para llevar el control escolar de los servicios que se van a proporcionar.

Directivo: Persona que ejerce funciones de dirección y administración en las escuelas, institutos o centros de enseñanza.

Directivo con grupo: Docente que ejerce funciones de dirección y administración en las escuelas, institutos o centros de enseñanza y, además, imparte clases a uno o más grupos de alumnos.

Directivo sin grupo: Personal que desempeña exclusivamente funciones de dirección y administración en las escuelas, institutos o centros de enseñanza, independientemente de su nombramiento. No tiene grupo a su cargo.

Docente: Es la persona que estimula, potencia, conduce o facilita el proceso de construcción de saberes (conocimientos, habilidades, valores, actitudes, emociones) entre los alumnos a partir de un programa de estudio específico.

Edificio: Es una construcción fija que permite la realización de distintas actividades humanas, en este caso, destinado a la educación.

Educadora: Maestra con formación especial; por vocación, dirige el desarrollo progresivo de la niñez.

Educador Comunitario: Regularmente es miembro de la comunidad donde se efectúa el programa; su función principal radica en capacitar o habilitar permanentemente a los padres de familia.

Escuela: Conjunto organizado de recursos humanos y físicos que funciona bajo la autoridad de un director o responsable, destinado a impartir educación a estudiantes de un mismo nivel educativo y con un turno y horario determinados. (Para efectos de este documento, Escuela = C.T. Turno).

Grado: Cada una de las etapas en que se divide un nivel educativo. A cada grado corresponde un conjunto de conocimientos.

Grupo: Conjunto de alumnos que cursan, en un mismo espacio educativo y con igual horario, las materias o cursos establecidos en un plan o programa de estudios correspondiente a un grado escolar.

Grupo multigrado: Es aquel grupo de trabajo integrado por alumnos de diferentes grados, (ejemplo: los grados en primaria son primero, segundo, tercero, cuarto, quinto y sexto; esto significa que un grupo de niños puede estar formado por dos, tres, cuatro, cinco o seis grados y ser atendidos por un sólo docente). Por lo tanto, hay grupos donde un docente debe trabajar, por ejemplo, con dos grados: primero y segundo, tercero y cuarto, o quinto y sexto. Con tres grados: primero, segundo y tercero, o cuarto, quinto y sexto; o también en ocasiones, cuando hay pocos niños en la escuela el docente tiene que trabajar con los seis grados.

Lactante: Es el niño cuya edad se encuentra en el rango que va desde los 45 días de nacido a un año 6 meses. Los rasgos más distintivos de esta etapa son el desarrollo psicomotor, el inicio de la representación mental y el lenguaje. El niño lactante requiere un cuidado especial ya que su atención debe ser personalizada y minuciosa.

Maternal: La educación inicial considera como maternal al niño que tiene de un año siete meses a tres años 11 meses de edad. Durante este periodo, las actividades que realiza el niño adquieren un carácter más independiente; el formula sus juegos, sus búsquedas y sus relaciones.

Matrícula: Conjunto de alumnos inscritos durante un ciclo escolar en una institución o plantel educativo.

Modalidad Educativa: Es la primera gran división del sistema educativo nacional, que indica de qué manera se imparte la educación, para ello ésta se divide en: modalidad escolar, modalidad no escolarizada y modalidad mixta.

Modalidad Escolarizada: Forma parte de un sistema destinado a proporcionar la educación correspondiente a un tipo y nivel educativo, mediante la atención a grupos de alumnos, que concurren diariamente a un centro educativo, de acuerdo a las fechas laborables marcadas en calendario escolar.

Modalidad No Escolarizada: Proporciona la educación a través de asesorías periódicos a los alumnos, sin que para ello tengan que concurrir diariamente a una escuela; sin embargo, el educando se sujeta a una serie de exámenes para certificar el adelanto gradual en el cumplimiento del programa.

Nivel Educativo: Cada una de las etapas que conforman un tipo educativo. Casi todos son propedéuticos, y solo algunos son terminales; algunos ofrecen servicios bivalentes, es decir, el educando puede cursarlo como preparación para ingresar a otro más adelantado, o bien, al concluirlo, ingresar a la fuerza de trabajo.

Paradocente: Personal encargado de apoyar al área técnico-pedagógica en la atención de los alumnos del servicio. Comprende a los psicólogos, maestros de lenguaje y trabajadores sociales.

Personal Administrativo: Se encarga del funcionamiento y mantenimiento de un centro educativo, comprende al personal de oficina, intendentes, prefectos, encargados de biblioteca, laboratoristas, almacenistas, choferes, jardineros y vigilantes.

Personal de Apoyo: Trabajadores que, independientemente de su formación académica, asesoran al maestro de educación regular y a los padres de familia de niños discapacitados o que requieren educación especial.

Personal Docente: Persona que en el proceso de enseñanza y aprendizaje imparte conocimientos y orienta a los alumnos.

Personal Docente Especial: Maestros que imparten asignaturas especiales dentro del programa de estudios (consideradas en algunos casos materias o actividades de acreditación) como educación física, actividades tecnológicas y educación artística e idiomas.

Programa Especial: Conforme con la nueva estructura programática, es el medio por el cual las dependencias y entidades se esfuerzan por concretar los propósitos de los programas sectoriales y por lograr los objetivos de éstos. Es una categoría programática.

Puericultor: Persona que tiene a su cargo los cuidados que regulan la crianza y el desarrollo del niño.

Servicio Educativo: En esta obra, por servicio educativo se entiende la manera en que se imparte la educación en un nivel educativo. Así, en preescolar son servicios el jardín de niños, el preescolar indígena, los cursos comunitarios y los CAI; en primaria, la general, la indígena, los cursos comunitarios, etcétera.

Tipo Educativo: Etapa general de educación sistemática cuyo programa completo proporciona a los alumnos determinada preparación formativa e informativa. El Sistema Educativo Nacional comprende tres tipos: básico, medio superior y superior en cada tipo hay uno o más niveles educativos y en alguno de estos dos o más servicios.

Zona Escolar: Clasificación convencional administrativa con que se designa a un grupo de escuelas de educación preescolar, primaria o secundaria que son controladas por un supervisor de zona.

Fuente: Secretaría de Educación Pública (2008). *Glosario. Términos utilizados en la Dirección General de Planeación y Programación*, 1ª. Edición, México: Dirección General de Planeación y Programación.

Glosario de Términos (2020). Educación Básica. Recuperado el 10 de enero de 2020, de http://www.f911.sep.gob.mx/2019-2020/Documento/Glosario_Basica.pdf

Sistema de Información y Gestión Educativa (2020). *Glosario*. Recuperado el 10 de enero de 2020, de <https://siged.sep.gob.mx/SIGED/glosario.html>



GOBIERNO DEL
ESTADO DE MÉXICO

SEIEM

EDOMÉX
DECISIONES FIRMES, RESULTADOS FUERTES.